

배포일시	2020. 7. 2.(목) 14:00 (총 15매)	보도시점	2020. 7. 3.(금) 10:00
담당부서	기후과학국 기후변화감시과 기상서비스진흥국 국가기후데이터센터	담당자	과장 김정식 센터장 임덕빈
		전화번호	02-2181-0641 02-2181-0882

[2020년 6월 기상특성]

때 이른 폭염으로 역대 가장 높은 6월 기온

- 1973년 이후 6월 극값 경신: 평균·최고기온(상위 1위), 폭염 일수(상위 1위)
- 우리나라 상하층에 더운 공기 자리하고 잦은 남서풍과 강한 햇빛 때문
- 올해 6월까지 가장 높은 평균기온(11.0°C) 기록 중(1월 1위, 2월 3위, 3월 2위)

□ [기온] 6월의 전국 최고기온과 평균기온은 각각 **28.0°C**(평년비교 +1.5), **22.8°C**(평년비교 +1.6)로 1973년 이후 가장 높았고, 폭염일수도 **2.0일**(평년비교 +1.4일)로 가장 많았으며, 최저기온은 **18.4°C**(평년비교 +1.7)로 상위 2위를 기록했습니다.

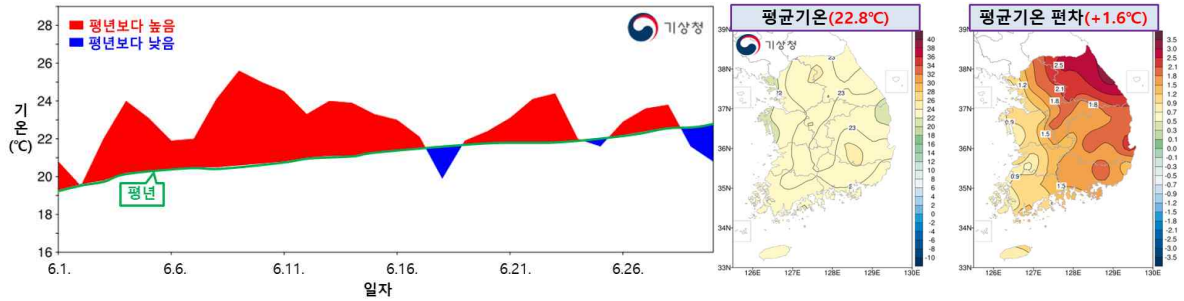
※ 6월 지점별 평균기온 1위 극값(관측 시작일, °C): 부산 22.4(1904.4.9.), 강릉 24.1(1911.10.3.)

- (더위 원인) 6월 초부터 상층과 하층에 더운 공기가 자리 잡은 가운데, 기온과 습도가 높은 공기(북태평양고기압)의 영향과 서쪽에서 접근한 저기압에 따뜻한 남서풍이 유입되었고, 강한 일사까지 더해지면서 전국에 더위가 이어졌습니다.
 - 특히, 6월 초와 중반에는 남서풍의 따뜻한 공기가 태백산맥을 넘어 더욱 고온건조해져 강원도 영동은 국지적으로 기온이 크게 상승하기도 했습니다.



【그림 1】 6월 우리나라 주변 기압계 모식도

1) 1973년은 기상관측망을 전국적으로 대폭 확충한 시기로 전국평균값은 1973년 이후 연속적으로 관측자료가 존재하는 45개 지점 관측값을 사용함



【그림 2】 2020년 6월 전국 평균기온의 (왼쪽) 일변화 시계열과 (오른쪽) 분포도

【표 1】 2020년 6월 기온 관련 기상요소별 순위(1973년 이후 전국평균)

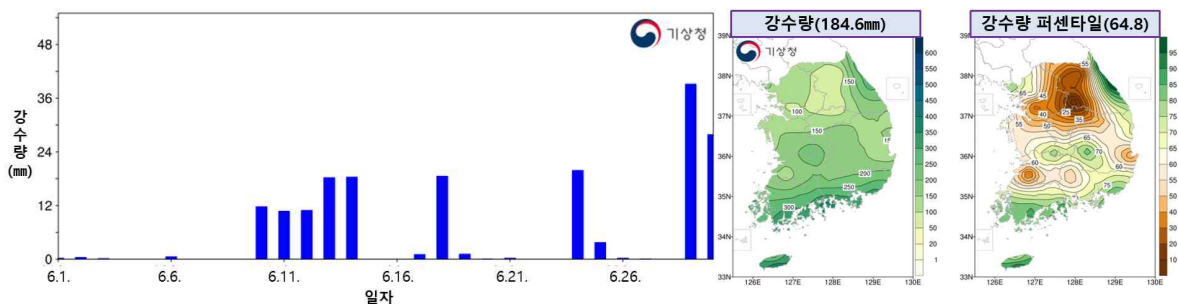
평균기온			최고기온			일조시간			폭염일수		
상위	년도	값(°C)/ 평년편차	상위	년도	값(°C)/ 평년편차	상위	년도	값(시간)/ 평년편차	상위	년도	값(일)/ 평년편차
1	2020	22.8/+1.6	1	2020	28.0/+1.5	1	2017	252.0/+70.6	1	2020	2.0/+1.4
2	2013	22.6/+1.4	2	2010	28.0/+1.5	7	2020	220.4/+39.0	2	2000	1.9/+1.3

□ [강수] 6월은 남서쪽에서 저기압이 주기적으로 다가오면서 강수 현상이 자주 있었으며, 남부중심으로 비가 내려 중부(강원도 영동 제외)와 남부 강수량의 지역 차이가 컸습니다.

※ 6월 강수량(mm): 중부 142.4, 남부 215.5, 제주도 313.8 → 남부 대비 중부 66% 수준

○ 특히, 12~14일과 29~30일에는 우리나라 남동쪽에 북태평양고기압이 위치하는 가운데, 중국 남부에서 발달한 저기압이 접근하면서 남서풍이 강화되어 많은 양의 수증기가 유입되었습니다.

- 이로 인해, 남부와 강원도 영동을 중심으로 국지성 호우와 함께 많은 비가 내려 교통사고 및 주택과 농경지 침수 등 인명과 재산피해가 발생하였습니다.



【그림 3】 2020년 6월 전국 강수량의 (왼쪽) 일변화 시계열과 (오른쪽) 분포도

【표 2】 2020년 6월 강수량 관련 기상요소별 순위(1973년 이후 전국 평균)

강수량			강수일수			상대습도		
상위	년도	값(mm)/퍼센타일	상위	년도	값(일)/평년편차	상위	년도	값(%)/평년편차
1	1978	362.5/100.0	1	1979	16.8/+7.1	1	1990	80.1/+7.3
15	2020	184.6/64.8	9	2020	11.4/+1.7	19	2020	74.2/+1.4

□ [장마철] 장맛비는 10일 제주도, 24일에는 중부지방과 남부지방에 내려 장마철 시작일은 평년과 비교하여 제주도는 9~10일 빠르게, 남부는 1일 늦게, 중부는 1일 빠르게 시작되었습니다.

※ 평년 장마철 시작일: 제주도 6월 19~20일, 남부 6월 23일, 중부 6월 24~25일

※ 최종 장마철 시종일은 사후분석을 통해 추후 발표될 예정이며, 현재의 분석과 다를 수 있습니다.

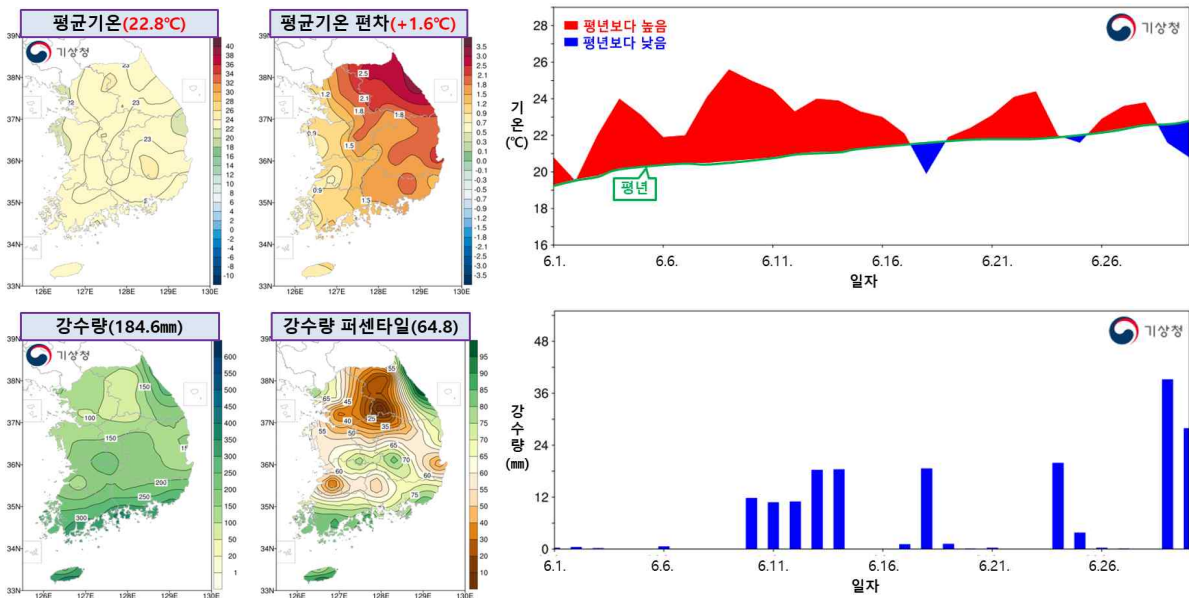
□ 붙임 자료

1. 6월 우리나라 기온과 강수량 현황
2. 6월 북한의 기온과 강수량 현황
3. 6월 전국의 기상자료
4. 6월 전국 극값(5순위 이내) 경신 현황
5. 6월 지점별 극값(5순위 이내) 경신 현황

※ 1개월 전망과 3개월 전망은 기상청 날씨누리(www.kma.go.kr)/특보·예보/육상예보를 참조하시기 바랍니다.

붙임 1 6월 우리나라 기온과 강수량 현황

- 6월 전국 평균기온은 평년보다 높았으며, 전국 강수량은 평년과 비슷했습니다.
- [기온] 전국 평균기온은 22.8°C로 평년(21.2±0.3°C)보다 높았습니다.
- [강수량] 전국 강수량은 184.6mm로 평년(132.9~185.9mm)과 비슷했습니다.



【그림 1】 전국 45개 지점의 6월 평균기온과 평년편차(°C) 분포도 및 일변화 시계열(위), 강수량(mm)과 강수량 퍼센타일 분포도 및 강수량(mm) 시계열(아래)
 ※ 분포도는 전국 45개 지점과 제주도 2개 지점임

※ 퍼센타일(백분위): 평년 동일 기간의 강수량을 크기가 작은 것부터 나열하여 가장 작은 값을 0, 가장 큰 값을 100으로 하는 수임.

※ 강수량의 평년 비슷 범위: 33.33~66.67 퍼센타일에 해당하는 구간

【표 1】 2020년 6월 기상요소별 순위(1973년 이후 전국평균)

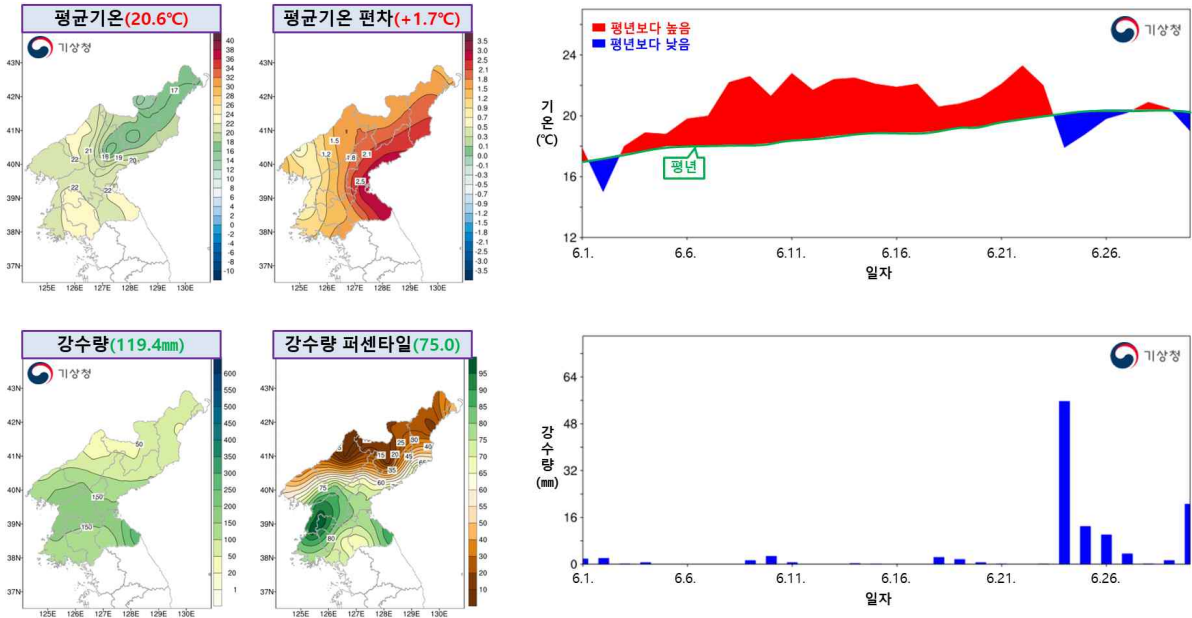
구분	평균기온 (평년편차)	평균 최고기온 (평년편차)	평균 최저기온 (평년편차)	강수량 (퍼센타일)	강수일수 (평년편차)
값	22.8°C (+1.6°C)	28.0°C (+1.5°C)	18.4°C (+1.7°C)	184.6mm (64.8퍼센타일)	11.4일 (+1.7일)
순위	상위 1위	상위 1위	상위 2위	상위 15위	상위 9위
1위			'13년 18.6°C	'78년 362.5mm	'79년 16.8일
2위	'13년 22.6°C	'10년 28.0°C		'90년 314.6mm	'78년 15.3일

※ 같은 극값이 2개 이상 존재할 때는 최근 값을 우선순위로 함(출처: 기후통계지침(2019))

붙임 2

6월 북한 기온과 강수량 현황

- 6월 북한의 평균기온은 20.6°C로 평년(18.9±0.4°C)보다 높았습니다.
- 6월 북한의 강수량은 119.4mm로 평년(73.5~116.8mm)보다 많았습니다.



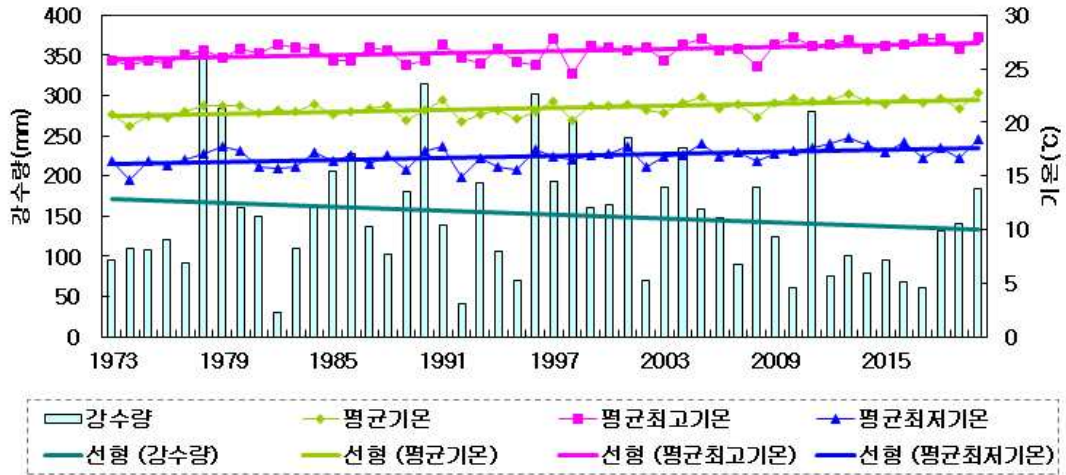
【그림 1】 북한 27개 지점의 6월 (위) 평균기온과 평년편차(°C) 분포도 및 일변화 시계열, (아래) 강수량(mm)과 강수량 퍼센타일 분포도 및 강수량(mm) 시계열

※ 퍼센타일: 평년 동일 기간의 강수량을 크기가 작은 것부터 나열하여 가장 작은 값을 0, 가장 큰 값을 100으로 하는 수

※ 강수량의 평년 비슷 범위: 33.33~66.67퍼센타일에 해당하는 구간

붙임 3 6월 전국의 기상자료

전국 6월 기상자료 특성(1973~2020)



□ 평년대비 기상요소 값

요소(전국)	2020년 6월(a)	2019년 6월(b)	6월 평년값 (1981-2010) (c)	작년 차 (a-b)	평년 차 (a-c)	1973년 이래 순위 (5위 이내)
평균기온(°C)	22.8	21.3	21.2	1.5	1.6	상위 1위
평균 최고기온(°C)	28.0	26.8	26.5	1.2	1.5	상위 1위
평균 최저기온(°C)	18.4	16.7	16.7	1.7	1.7	상위 2위
평균풍속(m/s)	1.8	1.6	1.8	0.2	0.0	
강수량(mm)	184.6	143.1	158.6	41.5	26.0	
강수일수(일)	11.4	9.3	9.7	2.1	1.7	
일조시간(hr)	220.4	229.0	181.4	-8.6	39.0	
운량(할)	6.1	5.7	6.2	0.4	-0.1	
폭염일수(일)	2.0	0.7	0.6	1.3	1.4	상위 1위
일강수량 80mm 이상 일수(일)	0.3	0.3	0.3	0.0	0.0	

※ 폭염일수: 일최고기온 33°C 이상 일수

□ 2020년 6월 통계값 순위(전국)

(단위: 기온(°C))

요소 순위	평균기온 (상위)		평균 최고기온 (상위)		평균 최저기온 (상위)	
	1	2020	22.8	2020	28.0	2013
2	2013	22.6	2010	28.0	2020	18.4
3	2005	22.4	2018	27.8	2016	18.1
4	2016	22.3	2017	27.8	2012	18.0
5	2010	22.3	2005	27.8	2005	18.0

(단위: 일수(일))

요소 순위	폭염일수 (상위)	
1	2020	2.0
2	2000	1.9
3	2017	1.7
4	2018	1.6
5	1997	1.6

붙임 5

6월 지점별 극값(5순위 이내) 경신 현황

□ 일 평균기온 상위 순위

(단위 : °C)

번호	지점			1위		2위		3위		4위		5위	
	명	관측개시	관측개시	날짜	값	날짜	값	날짜	값	날짜	값	날짜	값
90	속초	1968.01.01.	2000.06.06.	28.6	1987.06.04.	28.6	2020.06.15.	28.4	2011.06.21.	28.4	2001.06.03.	28.4	
95	철원	1988.01.01.	2011.06.20.	25.8	1998.06.29.	25.7	2020.06.22.	25.6	2010.06.18.	25.6	1997.06.18.	25.6	
98	동두천	1998.02.01.	2013.06.30.	27.0	2013.06.09.	26.6	2020.06.22.	26.5	1999.06.29.	26.4	2013.06.29.	26.3	
100	대관령	1971.07.15.	2005.06.25.	24.2	2005.06.24.	24.1	2020.06.09.	22.8	2018.06.24.	22.6	2005.06.30.	22.6	
101	춘천	1966.01.01.	2020.06.22.	27.6	1977.06.28.	27.2	2020.06.23.	27.1	2020.06.11.	27.1	2020.06.09.	26.9	
108	서울	1907.10.01.	2020.06.22.	28.6	1997.06.18.	28.2	1984.06.13.	28.1	1958.06.24.	28.1	1914.06.24.	27.9	
114	원주	1971.09.06.	2020.06.22.	28.0	2020.06.23.	27.8	2005.06.30.	27.5	2020.06.21.	26.9	2020.06.09.	26.9	
121	영월	1994.12.01.	2020.06.23.	26.8	2005.06.30.	26.2	2020.06.10.	26.1	2006.06.29.	25.8	2020.06.09.	25.6	
127	충주	1972.01.01.	2005.06.30.	27.9	2020.06.22.	27.1	2020.06.23.	26.6	2017.06.23.	26.6	2013.06.30.	26.6	
129	서산	1968.01.01.	1984.06.14.	25.7	1976.06.29.	25.7	1997.06.18.	25.6	2020.06.22.	25.4	2012.06.25.	25.3	
131	청주	1967.01.01.	2013.06.30.	27.9	2020.06.22.	27.8	2020.06.09.	27.7	1977.06.29.	27.5	2020.06.23.	27.4	
133	대전	1969.01.01.	2005.06.30.	27.5	2017.06.23.	27.4	2020.06.09.	27.3	2020.06.22.	27.2	2013.06.30.	27.2	
135	추풍령	1937.01.11.	1958.06.26.	27.7	1958.06.25.	26.7	1962.06.17.	26.5	2011.06.23.	26.3	2020.06.09.	26.2	
136	안동	1973.01.01.	2020.06.09.	27.7	2005.06.25.	27.3	2017.06.30.	27.1	2018.06.24.	26.7	2017.06.19.	26.7	
137	상주	2002.01.01.	2020.06.09.	28.3	2005.06.25.	28.2	2017.06.23.	28.1	2017.06.19.	27.9	2005.06.24.	27.6	
140	군산	1968.01.01.	2005.06.30.	26.8	1991.06.28.	26.2	2020.06.09.	26.1	2007.06.28.	26.1	2006.06.29.	26.1	
146	전주	1918.06.23.	1934.06.28.	28.2	2011.06.29.	27.7	1965.06.30.	27.5	2005.06.30.	27.4	2020.06.09.	27.3	
165	목포	1904.04.08.	2006.06.29.	25.9	1914.06.30.	25.9	2020.06.09.	25.8	1946.06.25.	25.7	1990.06.23.	25.6	
185	고산	1988.01.01.	2004.06.19.	26.0	2004.06.18.	26.0	1990.06.23.	25.8	2020.06.09.	25.4	2011.06.25.	25.3	
202	양평	1972.01.11.	2005.06.30.	27.1	2017.06.23.	26.9	2020.06.22.	26.8	1977.06.28.	26.7	1997.06.18.	26.6	
203	이천	1972.01.11.	2005.06.30.	27.9	2020.06.22.	27.1	1977.06.29.	26.5	2020.06.11.	26.4	2020.06.09.	26.3	
211	인제	1971.12.01.	2005.06.24.	26.0	2020.06.22.	25.9	1998.06.30.	25.8	2020.06.11.	25.7	2005.06.25.	25.7	
212	홍천	1971.09.27.	1977.06.28.	27.3	2020.06.22.	27.0	2020.06.23.	26.7	2017.06.23.	26.7	2005.06.30.	26.7	
216	태백	1985.08.01.	2005.06.25.	25.9	2005.06.24.	25.4	2014.06.01.	25.3	2020.06.09.	25.1	2018.06.24.	24.8	
221	제천	1972.01.11.	2005.06.30.	26.5	1977.06.27.	26.1	1977.06.29.	25.9	2020.06.23.	25.6	2006.06.29.	25.4	
255	북창원	2008.12.26.	2020.06.10.	26.9	2010.06.17.	26.5	2020.06.09.	26.4	2018.06.24.	26.4	2020.06.28.	26.3	
257	양산시	2008.12.26.	2018.06.24.	27.1	2010.06.17.	26.2	2017.06.15.	25.9	2020.06.10.	25.8	2018.06.25.	25.8	
272	영주	1972.11.28.	2005.06.24.	27.6	2005.06.25.	27.2	1981.06.18.	27.2	2020.06.09.	26.5	2000.06.19.	26.5	
278	의성	1973.01.01.	2011.06.29.	27.9	2011.06.23.	27.9	2005.06.25.	27.2	2020.06.10.	26.9	2017.06.30.	26.8	
279	구미	1973.01.01.	2011.06.23.	28.3	2005.06.25.	28.2	2020.06.09.	28.1	2017.06.19.	27.9	2011.06.29.	27.8	

□ 일 최고기온 상위 순위

(단위 : °C)

번호	지점			1위		2위		3위		4위		5위	
	명	관측개시	관측개시	날짜	값	날짜	값	날짜	값	날짜	값	날짜	값
95	철원	1988.01.01.	1997.06.15.	34.0	2007.06.18.	33.9	2020.06.22.	33.6	1997.06.18.	33.6	2011.06.20.	33.2	
98	동두천	1998.02.01.	2020.06.22.	35.5	2017.06.23.	35.5	2011.06.20.	35.2	2001.06.10.	35.1	2015.06.10.	34.5	
99	파주	2001.12.07.	2012.06.24.	35.3	2020.06.22.	34.4	2012.06.21.	34.3	2006.06.02.	34.3	2013.06.30.	34.0	
100	대관령	1971.07.15.	2005.06.24.	32.3	2020.06.09.	31.6	2005.06.25.	31.2	2014.06.01.	30.6	1999.06.14.	30.1	
101	춘천	1966.01.01.	2020.06.22.	36.4	2001.06.07.	36.0	2001.06.08.	35.5	2001.06.09.	35.2	2000.06.19.	35.0	
104	북강릉	2008.07.28.	2014.06.01.	35.4	2011.06.21.	34.1	2018.06.24.	33.6	2020.06.09.	33.2	2009.06.26.	32.9	
114	원주	1971.09.06.	1994.06.17.	35.3	2015.06.10.	35.0	2020.06.22.	34.5	2004.06.16.	34.3	2007.06.18.	34.1	
119	수원	1964.01.01.	2020.06.22.	34.0	2012.06.19.	33.9	2015.06.10.	33.6	1977.06.27.	33.6	1997.06.18.	33.5	
121	영월	1994.12.01.	2020.06.23.	36.8	2020.06.22.	36.4	2020.06.10.	35.7	2017.06.23.	35.7	2015.06.10.	35.6	

지점			1위		2위		3위		4위		5위	
번호	명	관측개시	날짜	값	날짜	값	날짜	값	날짜	값	날짜	값
127	충주	1972.01.01.	1994.06.17.	35.6	2015.06.10.	34.8	1983.06.19.	34.6	1976.06.28.	34.5	2020.06.22.	34.4
129	서산	1968.01.01.	2020.06.22.	33.7	1997.06.18.	33.6	1984.06.13.	33.6	1994.06.17.	33.5	2020.06.10.	33.2
131	청주	1967.01.01.	1994.06.17.	35.1	2017.06.23.	34.9	1983.06.19.	34.9	2015.06.10.	34.8	2020.06.10.	34.4
136	안동	1973.01.01.	2020.06.09.	35.7	1997.06.18.	35.7	1997.06.17.	35.4	2017.06.19.	35.3	2017.06.18.	35.2
137	상주	2002.01.01.	2017.06.23.	36.6	2017.06.18.	36.2	2017.06.19.	35.9	2018.06.24.	35.2	2020.06.09.	35.0
138	포항	1943.01.01.	2005.06.25.	37.7	1952.06.18.	36.1	1987.06.05.	35.8	2005.06.24.	35.7	2020.06.04.	35.6
140	군산	1968.01.01.	2020.06.09.	33.9	2020.06.10.	33.6	2020.06.08.	32.8	2018.06.25.	32.8	2020.06.11.	32.2
143	대구	1907.01.31.	1958.06.26.	38.0	1944.06.28.	37.1	2020.06.09.	37.0	1951.06.30.	36.9	1944.06.22.	36.7
146	전주	1918.06.23.	1927.06.28.	35.8	1951.06.30.	35.3	1922.06.14.	35.2	2020.06.09.	35.1	1922.06.20.	35.1
155	창원	1985.07.01.	2018.06.24.	34.7	2017.06.15.	33.9	2005.06.24.	33.2	2020.06.09.	32.9	2005.06.23.	32.7
185	고산	1988.01.01.	2004.06.30.	29.5	1990.06.23.	29.4	2004.06.23.	29.3	2020.06.09.	29.0	2012.06.14.	28.9
203	이천	1972.01.11.	1994.06.17.	35.7	1984.06.02.	34.8	2020.06.22.	34.7	2017.06.23.	34.7	1994.06.16.	34.5
211	인제	1971.12.01.	2001.06.08.	35.4	2020.06.22.	35.1	1994.06.16.	35.0	1977.06.27.	34.9	2007.06.18.	34.6
212	홍천	1971.09.27.	1984.06.02.	36.2	2007.06.18.	36.1	1977.06.27.	35.8	2020.06.22.	35.7	1994.06.17.	35.7
216	태백	1985.08.01.	2005.06.24.	35.0	2020.06.09.	34.9	2009.06.27.	34.0	2014.06.01.	33.6	2005.06.25.	33.4
235	보령	1972.01.24.	1994.06.16.	32.6	1994.06.13.	32.6	2020.06.09.	32.2	2007.06.16.	32.0	2020.06.10.	31.9
238	금산	1972.01.09.	1994.06.17.	34.8	1983.06.19.	34.6	2020.06.09.	34.4	2017.06.23.	34.3	1983.06.18.	34.0
243	부안	1972.03.01.	2018.06.25.	34.3	1976.06.29.	33.2	2020.06.09.	32.8	2010.06.25.	32.7	2020.06.10.	32.6
245	정읍	1970.01.05.	2009.06.26.	34.2	2018.06.25.	34.1	2020.06.09.	33.9	1990.06.23.	33.9	2009.06.19.	33.8
248	장수	1988.01.01.	2017.06.18.	32.8	2018.06.25.	32.4	2005.06.24.	32.2	2010.06.17.	32.1	2020.06.08.	31.6
251	고창군	2007.11.01.	2018.06.25.	33.5	2020.06.09.	33.3	2017.06.23.	33.3	2009.06.25.	32.9	2007.06.19.	32.9
252	영광군	2007.11.26.	2020.06.09.	33.3	2018.06.25.	33.3	2020.06.10.	32.7	2020.06.23.	31.8	2020.06.08.	31.8
253	김해시	2008.02.13.	2018.06.24.	35.3	2017.06.15.	34.4	2020.06.09.	33.7	2009.06.24.	33.0	2013.06.17.	32.5
254	순창군	2008.07.16.	2018.06.25.	34.6	2018.06.24.	34.3	2017.06.23.	33.5	2020.06.08.	33.4	2011.06.21.	33.2
255	북창원	2008.12.26.	2020.06.09.	34.3	2017.06.19.	34.2	2018.06.24.	34.1	2020.06.10.	33.8	2018.06.25.	33.5
257	양산시	2008.12.26.	2018.06.24.	36.5	2017.06.15.	35.0	2020.06.09.	33.8	2020.06.28.	33.7	2018.06.21.	33.4
278	의성	1973.01.01.	2018.06.24.	36.3	2017.06.18.	36.1	2020.06.09.	35.9	1994.06.16.	35.8	1997.06.18.	35.7
279	구미	1973.01.01.	1997.06.17.	36.5	1997.06.18.	36.2	2005.06.25.	35.2	2020.06.09.	35.1	2017.06.23.	34.9
294	거제	1972.01.24.	2005.06.24.	33.5	2018.06.24.	33.2	2005.06.23.	32.9	2020.06.09.	32.2	2019.06.05.	32.0

□ 일 최저기온 상위 순위

(단위 : °C)

지점			1위		2위		3위		4위		5위	
번호	명	관측개시	날짜	값	날짜	값	날짜	값	날짜	값	날짜	값
90	속초	1968.01.01.	2009.06.25.	24.8	1987.06.05.	24.5	1998.06.27.	24.3	2020.06.15.	23.5	2009.06.26.	23.3
114	원주	1971.09.06.	2005.06.30.	23.8	2009.06.30.	23.7	1977.06.29.	23.3	2016.06.30.	23.1	2020.06.23.	22.9
115	울릉도	1938.08.10.	2009.06.25.	24.0	1960.06.30.	23.4	2009.06.24.	23.3	2020.06.15.	23.2	1987.06.05.	23.2
211	인제	1971.12.01.	1998.06.30.	21.7	2009.06.29.	21.6	2005.06.30.	21.6	2020.06.11.	21.4	2020.06.14.	21.1
255	북창원	2008.12.26.	2011.06.24.	22.9	2011.06.23.	22.9	2018.06.27.	22.8	2020.06.12.	22.6	2011.06.30.	22.6

□ 일 강수량 상위 순위

(단위 : mm)

지점			1위		2위		3위		4위		5위	
번호	명	관측개시	날짜	값	날짜	값	날짜	값	날짜	값	날짜	값
90	속초	1968.01.01.	2020.06.30.	214.6	1996.06.18.	174.5	1979.06.20.	121.9	2015.06.26.	114.5	1978.06.26.	113.8
99	파주	2001.12.07.	2011.06.29.	92.5	2006.06.14.	81.0	2018.06.26.	73.0	2020.06.24.	71.2	2003.06.15.	66.0
100	대관령	1971.07.15.	2004.06.20.	172.0	2020.06.30.	130.7	1998.06.13.	127.1	2011.06.24.	126.5	2003.06.27.	122.0
102	백령도	2000.11.01.	2001.06.29.	92.4	2011.06.26.	79.5	2020.06.24.	79.1	2018.06.26.	74.3	2012.06.29.	46.5

지점			1위		2위		3위		4위		5위	
번호	명	관측개시	날짜	값	날짜	값	날짜	값	날짜	값	날짜	값
104	북강릉	2008.07.28.	2020.06.30.	217.0	2015.06.26.	155.0	2011.06.26.	94.0	2011.06.24.	90.5	2019.06.07.	65.3
105	강릉	1911.10.03.	2020.06.30.	250.0	1953.06.28.	160.4	2015.06.26.	155.5	1949.06.21.	145.3	2004.06.20.	143.0
106	동해	1992.05.01.	2004.06.20.	199.5	2011.06.24.	153.0	2015.06.26.	130.0	2003.06.27.	106.5	2020.06.30.	100.5
185	고산	1988.01.01.	1991.06.30.	127.6	2003.06.18.	126.5	2019.06.26.	109.9	2020.06.13.	100.0	2009.06.30.	88.5
253	김해시	2008.02.13.	2011.06.25.	114.0	2009.06.22.	99.5	2019.06.26.	97.5	2018.06.28.	92.4	2020.06.29.	87.7
279	구미	1973.01.01.	1996.06.17.	130.5	1983.06.20.	121.3	2018.06.27.	114.6	2004.06.19.	84.0	2020.06.14.	78.7

□ 일 1시간 최다 강수량 상위

(단위 : mm)

지점			1위		2위		3위		4위		5위	
번호	명	관측개시	날짜	값	날짜	값	날짜	값	날짜	값	날짜	값
90	속초	1968.01.01.	1996.06.18.	43.4	2020.06.30.	30.9	2012.06.12.	25.0	2009.06.02.	25.0	1993.06.18.	21.7
102	백령도	2000.11.01.	2020.06.10.	25.0	2020.06.02.	25.0	2020.06.24.	20.2	2001.06.29.	19.1	2015.06.14.	18.9
104	북강릉	2008.07.28.	2020.06.30.	50.5	2016.06.30.	23.2	2011.06.24.	20.0	2009.06.02.	15.5	2015.06.26.	12.0
105	강릉	1911.10.03.	2020.06.30.	58.4	1966.06.27.	27.8	1983.06.23.	27.5	1975.06.08.	22.6	1991.06.29.	21.7
106	동해	1992.05.01.	2004.06.20.	29.0	2017.06.01.	28.9	2020.06.30.	24.5	1995.06.25.	19.0	2015.06.26.	15.5
130	울진	1971.01.12.	2013.06.18.	27.0	2020.06.30.	25.9	1978.06.11.	24.0	2011.06.24.	23.0	1981.06.22.	21.0
152	울산	1932.01.06.	2009.06.29.	44.0	1997.06.26.	36.0	2020.06.30.	33.7	1960.06.26.	32.2	1986.06.25.	30.2
155	창원	1985.07.01.	2009.06.29.	53.0	1986.06.25.	43.5	2009.06.22.	31.0	1991.06.09.	30.9	2020.06.29.	30.1
169	흑산도	1997.01.01.	2010.06.12.	43.5	2015.06.25.	43.4	2018.06.28.	41.4	2019.06.29.	38.6	2020.06.14.	36.5
185	고산	1988.01.01.	2020.06.13.	43.2	2010.06.29.	41.5	2019.06.26.	39.8	2011.06.22.	31.0	2011.06.21.	29.5
189	서귀포	1961.01.01.	2016.06.22.	54.9	1981.06.30.	46.7	2020.06.24.	45.3	1991.06.13.	45.0	1969.06.19.	44.3
277	영덕	1972.01.03.	2020.06.30.	31.3	2016.06.16.	26.5	1986.06.25.	26.5	1984.06.07.	25.0	2012.06.30.	24.0
281	영천	1972.01.21.	1975.06.08.	28.5	2001.06.18.	25.0	2020.06.11.	24.5	2004.06.27.	24.5	1996.06.17.	24.0

□ 일 평균풍속 상위

(단위 : m/s)

지점			1위		2위		3위		4위		5위	
번호	명	관측개시	날짜	값	날짜	값	날짜	값	날짜	값	날짜	값
104	북강릉	2008.07.28.	2009.06.02.	5.3	2009.06.11.	4.6	2017.06.09.	4.1	2009.06.25.	3.9	2020.06.30.	3.7
136	안동	1973.01.01.	1993.06.02.	4.6	1974.06.01.	3.8	1987.06.03.	3.6	1983.06.06.	3.6	2020.06.01.	3.5
185	고산	1988.01.01.	1993.06.02.	17.5	1994.06.18.	14.8	2014.06.02.	13.4	2020.06.30.	12.2	2011.06.26.	12.2
251	고창군	2007.11.01.	2018.06.26.	5.6	2011.06.26.	5.4	2014.06.02.	4.6	2020.06.24.	4.5	2011.06.23.	4.2
253	김해시	2008.02.13.	2011.06.26.	5.0	2011.06.23.	4.2	2020.06.30.	3.8	2011.06.24.	3.8	2008.06.18.	3.8
254	순창군	2008.07.16.	2011.06.23.	4.6	2011.06.26.	4.1	2020.06.30.	4.0	2011.06.24.	3.6	2012.06.26.	3.5
255	북창원	2008.12.26.	2011.06.26.	3.2	2012.06.25.	3.0	2020.06.30.	2.9	2015.06.18.	2.5	2014.06.04.	2.5
272	영주	1972.11.28.	1993.06.10.	4.8	2020.06.01.	4.7	2017.06.08.	4.7	2009.06.24.	4.7	2008.06.19.	4.7
273	문경	1973.01.01.	1974.06.01.	3.8	1993.06.02.	3.6	1980.06.03.	3.6	2020.06.01.	3.5	2018.06.09.	3.4
289	산청	1972.03.30.	1993.06.03.	4.5	2020.06.30.	4.3	2011.06.26.	3.6	1992.06.11.	3.6	1996.06.18.	3.5

□ 일 최대풍속 상위

(단위 : m/s)

지점			1위		2위		3위		4위		5위	
번호	명	관측개시	날짜	값	날짜	값	날짜	값	날짜	값	날짜	값
98	동두천	1998.02.01.	2011.06.01.	9.8	2020.06.02.	9.0	2006.06.10.	9.0	2015.06.03.	8.9	2009.06.02.	8.9
99	파주	2001.12.07.	2011.06.26.	8.2	2012.06.19.	7.7	2020.06.02.	7.6	2003.06.23.	7.3	2008.06.18.	7.0

지점			1위		2위		3위		4위		5위	
번호	명	관측개시	날짜	값	날짜	값	날짜	값	날짜	값	날짜	값
185	고산	1988.01.01.	2006.06.30.	26.3	2001.06.24.	25.1	1994.06.18.	22.7	1993.06.02.	22.3	2020.06.29.	22.1
211	인제	1971.12.01.	1983.06.23.	9.0	1980.06.02.	9.0	2020.06.30.	8.9	2004.06.12.	8.7	1996.06.29.	8.5
253	김해시	2008.02.13.	2011.06.26.	10.8	2009.06.10.	8.6	2020.06.29.	8.0	2009.06.02.	8.0	2020.06.30.	7.6
254	순창군	2008.07.16.	2014.06.02.	9.3	2011.06.26.	9.2	2011.06.24.	8.5	2020.06.30.	8.3	2014.06.11.	8.1
255	북창원	2008.12.26.	2020.06.30.	7.0	2011.06.26.	6.1	2012.06.25.	5.8	2014.06.04.	5.5	2017.06.05.	5.2
257	양산시	2008.12.26.	2011.06.25.	9.5	2018.06.10.	8.3	2011.06.26.	8.3	2020.06.30.	8.2	2009.06.24.	7.9
262	고흥	1972.01.22.	1996.06.18.	10.5	2011.06.26.	10.3	2020.06.29.	8.6	2020.06.30.	8.0	2008.06.18.	8.0
289	산청	1972.03.30.	2020.06.30.	9.9	1996.06.18.	9.5	2002.06.02.	8.5	1980.06.03.	8.0	1993.06.03.	7.9

□ 일 최대순간풍속 상위

(단위 : m/s)

지점			1위		2위		3위		4위		5위	
번호	명	관측개시	날짜	값	날짜	값	날짜	값	날짜	값	날짜	값
98	동두천	1998.02.01.	2020.06.02.	19.8	2005.06.30.	17.5	2011.06.01.	16.7	2011.06.23.	15.7	2015.06.03.	14.9
99	파주	2001.12.07.	2011.06.26.	14.8	2020.06.02.	14.5	2008.06.18.	14.2	2003.06.23.	13.9	2006.06.30.	13.1
202	양평	1972.01.11.	2019.06.15.	20.0	1996.06.29.	16.5	2000.06.09.	16.2	2020.06.30.	15.8	1997.06.01.	15.3
211	인제	1971.12.01.	2020.06.30.	18.0	1996.06.29.	17.3	2006.06.30.	15.8	1996.06.30.	15.2	1992.06.07.	15.0
251	고창군	2007.11.01.	2017.06.06.	18.7	2018.06.09.	18.4	2018.06.30.	18.3	2011.06.26.	17.9	2020.06.24.	17.4
253	김해시	2008.02.13.	2009.06.01.	16.8	2011.06.26.	15.2	2009.06.10.	14.4	2020.06.29.	13.5	2010.06.15.	13.3
254	순창군	2008.07.16.	2011.06.24.	16.3	2011.06.23.	15.5	2020.06.14.	15.2	2011.06.26.	15.1	2020.06.30.	15.0
255	북창원	2008.12.26.	2011.06.26.	17.9	2020.06.30.	16.3	2020.06.29.	15.3	2016.06.06.	11.4	2014.06.03.	11.0
257	양산시	2008.12.26.	2020.06.30.	16.6	2018.06.10.	14.6	2018.06.09.	14.4	2010.06.25.	13.8	2011.06.25.	13.7
262	고흥	1972.01.22.	2011.06.26.	21.5	1996.06.18.	20.3	1993.06.02.	16.7	2020.06.29.	16.3	2006.06.14.	15.8
273	문경	1973.01.01.	2019.06.15.	16.0	1996.06.29.	14.2	2020.06.01.	13.3	2004.06.22.	13.1	2015.06.03.	12.1
277	영덕	1972.01.03.	2004.06.12.	19.2	2004.06.10.	19.0	2002.06.08.	18.7	1998.06.13.	18.4	2020.06.26.	18.3
289	산청	1972.03.30.	1993.06.03.	18.7	2020.06.30.	17.8	1996.06.18.	16.2	1997.06.01.	15.8	2006.06.14.	14.6
294	거제	1972.01.24.	2006.06.14.	21.2	2003.06.27.	20.1	1993.06.02.	19.9	2020.06.29.	19.7	2008.06.18.	19.0
295	남해	1972.01.24.	1996.06.18.	21.2	1993.06.02.	20.0	1998.06.26.	19.8	2006.06.14.	19.3	2020.06.29.	18.4

□ 일 평균기온 하위

(단위 : °C)

지점			1위		2위		3위		4위		5위	
번호	명	관측개시	날짜	값	날짜	값	날짜	값	날짜	값	날짜	값
253	김해시	2008.02.13.	2015.06.05.	16.2	2010.06.01.	16.7	2018.06.11.	17.6	2020.06.18.	18.3	2015.06.06.	18.3
257	양산시	2008.12.26.	2015.06.05.	15.9	2010.06.01.	17.0	2018.06.11.	17.7	2020.06.18.	18.5	2009.06.03.	18.5

□ 일 최고기온 하위

(단위 : °C)

지점			1위		2위		3위		4위		5위	
번호	명	관측개시	날짜	값	날짜	값	날짜	값	날짜	값	날짜	값
102	백령도	2000.11.01.	2011.06.03.	14.8	2008.06.05.	15.6	2013.06.03.	15.8	2020.06.02.	16.0	2003.06.24.	16.0
251	고창군	2007.11.01.	2019.06.07.	20.3	2017.06.07.	20.5	2020.06.18.	20.6	2007.06.14.	21.9	2007.06.01.	21.9
252	영광군	2007.11.26.	2017.06.07.	19.8	2020.06.18.	20.2	2019.06.07.	20.5	2016.06.04.	20.6	2008.06.05.	20.6
253	김해시	2008.02.13.	2020.06.18.	20.3	2015.06.05.	20.5	2008.06.28.	20.8	2016.06.06.	20.9	2009.06.03.	20.9
254	순창군	2008.07.16.	2020.06.18.	19.5	2017.06.07.	19.9	2016.06.04.	20.4	2019.06.07.	20.8	2009.06.03.	20.8
255	북창원	2008.12.26.	2009.06.03.	19.3	2015.06.05.	20.1	2016.06.06.	20.3	2020.06.18.	20.4	2018.06.11.	20.8
257	양산시	2008.12.26.	2015.06.05.	19.8	2009.06.03.	19.8	2012.06.27.	20.1	2020.06.18.	20.2	2016.06.06.	20.2

□ 일 최저기온 하위

(단위 : °C)

번호	지점		1위		2위		3위		4위		5위	
	명	관측개시	날짜	값	날짜	값	날짜	값	날짜	값	날짜	값
169	흑산도	1997.01.01.	2006.06.05.	11.1	2003.06.05.	11.1	2009.06.05.	11.3	1998.06.01.	11.5	2020.06.02.	11.8
251	고창군	2007.11.01.	2017.06.04.	10.6	2019.06.01.	10.7	2017.06.02.	10.8	2020.06.02.	11.1	2019.06.02.	11.3

□ 월 평균기온 상위 순위

(단위 : °C)

번호	지점		1위		2위		3위		4위		5위	
	명	관측개시	연도	값	연도	값	연도	값	연도	값	연도	값
90	속초	1968.01.01.	2020	22.2	1980	21.5	2018	21.3	1991	21.1	2004	20.8
95	철원	1988.01.01.	2013	22.8	2020	22.5	2012	22.2	2016	22.1	2010	22.1
98	동두천	1998.02.01.	2013	23.6	2012	22.9	2020	22.8	2016	22.7	2015	22.7
99	파주	2001.12.07.	2013	23.5	2012	23.3	2010	22.1	2020	22.0	2005	21.8
100	대관령	1971.07.15.	2020	18.7	2005	17.9	1980	17.7	2013	17.5	2010	17.5
101	춘천	1966.01.01.	2020	24.2	2013	23.8	2016	23.4	2015	23.4	2018	23.1
104	북강릉	2008.07.28.	2020	22.2	2018	21.6	2016	20.8	2011	20.8	2010	20.7
105	강릉	1911.10.03.	2020	24.1	1980	23.5	2018	23.2	1991	23.2	2005	22.8
106	동해	1992.05.01.	2016	21.2	2009	20.9	2020	20.8	2018	20.8	2004	20.6
108	서울	1907.10.01.	2013	24.4	2012	24.1	2020	23.9	2000	23.7	2016	23.6
114	원주	1971.09.06.	2020	24.1	2013	23.9	2015	23.8	2016	23.6	2012	23.6
115	울릉도	1938.08.10.	2020	21.5	2016	20.5	2005	20.4	2010	20.2	1990	20.2
121	영월	1994.12.01.	2020	22.9	2013	22.7	2015	22.4	2010	22.3	2016	22.0
127	충주	1972.01.01.	2013	23.6	2012	23.5	2020	23.4	2016	23.3	2015	23.0
129	서산	1968.01.01.	2012	22.5	2013	22.2	2020	22.1	1997	22.1	2016	21.9
130	울진	1971.01.12.	2020	21.1	1991	21.0	2001	20.7	2016	20.4	1980	20.4
131	청주	1967.01.01.	2013	24.6	2020	24.5	2010	24.0	2018	23.8	2012	23.8
133	대전	1969.01.01.	2020	24.1	2013	23.9	2012	23.8	2016	23.7	2018	23.6
135	추풍령	1937.01.11.	2020	22.2	2013	22.1	2005	22.1	1958	22.0	2010	21.9
136	안동	1973.01.01.	2020	23.3	2016	23.2	2013	23.2	2010	23.2	2018	22.7
137	상주	2002.01.01.	2016	23.7	2020	23.6	2017	23.4	2018	23.3	2005	23.2
138	포항	1943.01.01.	2020	23.7	2005	23.7	2018	23.3	2009	23.0	1997	23.0
140	군산	1968.01.01.	2020	22.4	2012	22.4	2013	22.3	2016	22.2	2005	22.2
143	대구	1907.01.31.	2005	24.9	2010	24.8	2020	24.5	2013	24.3	2011	24.3
146	전주	1918.06.23.	2013	23.9	2012	23.7	2010	23.5	2005	23.5	2020	23.4
152	울산	1932.01.06.	2005	23.3	2020	22.7	1997	22.7	1980	22.7	1991	22.5
155	창원	1985.07.01.	1997	22.9	2020	22.8	1991	22.6	2016	22.5	2013	22.4
156	광주	1939.05.01.	2013	23.9	2010	23.7	2005	23.7	2020	23.6	2018	23.6
159	부산	1904.04.09.	2020	22.4	1997	22.2	2010	22.0	2016	21.9	2013	21.9
162	통영	1968.01.01.	2020	22.0	2003	21.8	1997	21.7	2016	21.6	2007	21.6
165	목포	1904.04.08.	2005	22.9	2018	22.6	2020	22.2	2016	22.2	1997	22.2
168	여수	1942.03.01.	2020	22.4	1997	22.0	1967	22.0	2018	21.9	2016	21.9
170	완도	1971.01.31.	2005	22.6	2013	22.3	1997	22.2	2020	22.1	2012	22.1
185	고산	1988.01.01.	2004	22.0	2012	21.9	1997	21.7	2020	21.5	2005	21.4
188	성산	1971.07.15.	2003	22.7	2005	22.2	1990	21.9	2020	21.8	1979	21.8
189	서귀포	1961.01.01.	2004	23.6	1997	22.8	2003	22.5	2002	22.5	2020	22.4
192	진주	1969.03.01.	2005	23.4	2020	23.0	2001	22.5	1997	22.5	1991	22.5
201	강화	1972.01.11.	2012	21.9	2013	21.8	2010	21.5	2014	21.4	2020	21.2
202	양평	1972.01.11.	2013	23.7	2012	23.7	2020	23.5	2016	23.5	2015	23.2
203	이천	1972.01.11.	2020	23.5	2013	23.3	2016	23.2	2012	23.2	2005	23.1

지점			1위		2위		3위		4위		5위	
번호	명	관측개시	연도	값	연도	값	연도	값	연도	값	연도	값
211	인제	1971.12.01.	2020	22.6	2013	22.0	2005	21.8	1991	21.6	2001	21.3
212	홍천	1971.09.27.	2013	23.3	2020	23.2	2016	23.1	2012	22.9	2015	22.8
216	태백	1985.08.01.	2020	20.6	2005	19.7	2016	19.3	2018	19.2	1991	19.2
221	제천	1972.01.11.	2020	22.3	2013	22.2	2016	21.9	1991	21.9	1980	21.7
226	보은	1972.01.09.	2020	22.5	2013	22.4	2016	22.3	2010	22.0	2018	21.9
232	천안	1972.01.08.	2013	23.5	2012	23.3	2010	23.1	2014	22.8	2020	22.6
236	부여	1972.01.09.	2013	23.1	2010	23.0	2020	22.9	2012	22.9	2001	22.9
238	금산	1972.01.09.	2020	22.9	2013	22.8	2010	22.5	1977	22.5	2011	22.4
243	부안	1972.03.01.	2012	22.8	2007	22.5	1997	22.5	2020	22.4	2018	22.4
244	임실	1970.06.02.	2010	22.3	2013	22.0	2020	21.9	2018	21.8	2016	21.6
247	남원	1972.01.04.	2013	23.6	2005	23.4	2020	23.3	2011	22.9	2007	22.8
248	장수	1988.01.01.	2013	21.7	2020	21.5	2011	21.2	2010	21.2	2005	20.8
252	영광군	2007.11.26.	2013	22.5	2012	22.5	2014	22.3	2020	22.2	2018	22.1
253	김해시	2008.02.13.	2011	23.5	2009	23.5	2020	23.3	2013	23.3	2016	23.0
254	순창군	2008.07.16.	2013	23.6	2011	23.4	2020	23.1	2012	22.9	2010	22.7
255	북창원	2008.12.26.	2020	23.9	2010	22.7	2017	22.6	2013	22.6	2018	22.5
257	양산시	2008.12.26.	2020	23.7	2013	23.2	2010	23.2	2017	22.9	2016	22.8
260	장흥	1972.01.21.	2013	22.6	2011	22.5	2010	22.4	2020	22.3	2012	22.3
262	고흥	1972.01.22.	1991	22.3	2020	22.0	2013	22.0	2005	22.0	2011	21.9
271	봉화	1988.01.01.	2020	20.8	2016	20.7	1991	20.6	1996	20.5	1988	20.5
272	영주	1972.11.28.	1991	22.6	2020	22.5	2013	22.4	1980	22.2	2010	22.1
273	문경	1973.01.01.	2020	22.8	1980	22.7	2018	22.5	1982	22.5	2013	22.4
277	영덕	1972.01.03.	1991	22.4	1980	22.4	2020	22.1	2018	22.0	2011	22.0
278	의성	1973.01.01.	2020	23.1	2013	23.0	2018	22.7	2016	22.7	1991	22.6
279	구미	1973.01.01.	2020	24.1	2010	24.1	2013	23.7	2017	23.5	2016	23.5
281	영천	1972.01.21.	2005	23.4	2020	23.0	1980	22.9	2018	22.7	2016	22.6
284	거창	1972.01.24.	2005	22.7	2020	22.5	2013	22.3	2010	22.2	2011	22.1
285	합천	1973.01.01.	2005	23.8	2011	23.6	2020	23.5	2010	23.5	2013	23.0
288	밀양	1973.01.01.	2020	23.9	2013	23.7	2010	23.6	2016	23.4	2011	23.3
289	산청	1972.03.30.	2020	23.2	2013	23.1	2011	22.7	2010	22.7	1988	22.5
294	거제	1972.01.24.	2020	22.5	2016	22.2	2013	22.2	2005	22.2	2018	22.1
295	남해	1972.01.24.	2020	22.7	2013	22.6	1991	22.6	1997	22.5	2018	22.4

□ 월평균 최고기온 상위 순위

(단위 : °C)

지점			1위		2위		3위		4위		5위	
번호	명	관측개시	연도	값	연도	값	연도	값	연도	값	연도	값
90	속초	1968.01.01.	2020	26.4	2018	25.9	1980	25.4	2004	25.2	2005	24.8
95	철원	1988.01.01.	2013	28.5	2012	28.4	2020	28.2	1988	28.2	2010	28.1
100	대관령	1971.07.15.	2020	24.3	2010	23.8	1980	23.5	2005	23.3	2016	23.0
101	춘천	1966.01.01.	2015	29.9	2020	29.8	2013	29.6	2000	29.6	2017	29.2
104	북강릉	2008.07.28.	2020	26.5	2018	25.8	2010	25.6	2011	25.3	2016	24.9
105	강릉	1911.10.03.	1980	28.9	2020	28.2	1942	28.2	1991	27.4	1972	27.4
106	동해	1992.05.01.	2004	25.1	2020	25.0	2010	24.9	2009	24.9	2018	24.7
115	울릉도	1938.08.10.	2020	24.9	2000	24.3	2005	24.1	1942	24.0	2004	23.8
121	영월	1994.12.01.	2015	30.4	2020	29.8	2010	29.8	2013	29.7	2000	29.3
127	충주	1972.01.01.	2012	29.5	2017	29.4	2015	29.4	2016	29.3	2020	29.2
129	서산	1968.01.01.	2012	28.2	2013	27.9	2020	27.6	1997	27.6	1984	27.5
130	울진	1971.01.12.	2020	25.4	1991	25.1	2018	25.0	2001	25.0	2004	24.7
131	청주	1967.01.01.	2013	29.7	2020	29.6	2017	29.5	2010	29.4	2015	29.2
133	대전	1969.01.01.	2017	29.4	2004	29.2	2018	29.1	2020	29.0	2012	29.0

지점			1위		2위		3위		4위		5위	
번호	명	관측개시	연도	값	연도	값	연도	값	연도	값	연도	값
136	안동	1973.01.01.	2010	29.9	2017	29.7	2020	29.2	1997	29.1	2013	28.9
138	포항	1943.01.01.	2005	28.4	2020	28.1	1980	28.1	1997	27.6	2009	27.4
140	군산	1968.01.01.	2017	27.5	2012	27.4	2006	27.4	2020	27.2	2013	27.2
143	대구	1907.01.31.	2020	30.5	2010	30.5	2005	30.4	1944	30.3	1997	30.2
152	울산	1932.01.06.	2005	28.1	1997	28.1	1980	28.1	2020	27.6	2010	27.6
155	창원	1985.07.01.	2020	28.3	2017	27.7	1997	27.6	2010	27.1	2016	27.0
159	부산	1904.04.09.	2020	26.6	1929	26.5	1997	26.2	1944	26.1	1922	26.0
162	통영	1968.01.01.	2020	26.3	2002	26.0	2004	25.7	2003	25.7	1982	25.7
168	여수	1942.03.01.	1967	25.9	1997	25.8	2020	25.7	2017	25.3	1982	25.3
184	제주	1923.05.01.	2005	26.6	1996	26.6	1990	26.6	1946	26.3	2020	26.1
185	고산	1988.01.01.	2012	25.4	2004	25.3	2018	24.7	2005	24.7	2020	24.6
192	진주	1969.03.01.	2005	29.3	2020	29.1	1997	29.0	2017	28.6	2002	28.5
211	인제	1971.12.01.	2013	28.8	2020	28.6	2000	28.5	2015	28.3	2010	28.2
216	태백	1985.08.01.	2020	26.8	2010	26.5	2005	25.6	2018	25.4	2013	25.2
221	제천	1972.01.11.	2013	28.6	2015	28.3	2010	28.3	2020	28.2	2018	28.2
247	남원	1972.01.04.	2005	29.6	1999	29.6	2013	29.1	2020	28.9	2011	28.9
248	장수	1988.01.01.	2010	27.9	2013	27.3	2018	27.1	2020	27.0	2017	27.0
252	영광군	2007.11.26.	2018	27.7	2013	27.5	2012	27.5	2010	27.5	2020	27.3
253	김해시	2008.02.13.	2020	29.1	2013	28.1	2017	28.0	2016	28.0	2010	27.9
255	북창원	2008.12.26.	2020	29.7	2017	28.8	2010	28.0	2018	27.8	2013	27.4
257	양산시	2008.12.26.	2020	29.7	2017	29.1	2010	28.4	2018	28.3	2013	27.9
262	고흥	1972.01.22.	1982	27.9	1997	27.7	1991	27.5	2010	27.3	2020	27.2
278	의성	1973.01.01.	2017	30.8	2010	30.5	2020	30.1	2018	29.9	1997	29.9
279	구미	1973.01.01.	2010	30.2	2017	30.0	1997	29.9	2020	29.8	2005	29.3
281	영천	1972.01.21.	2005	30.0	2017	29.7	1997	29.3	2020	29.1	2018	28.7
284	거창	1972.01.24.	1972	30.1	2010	29.4	2005	29.3	2020	28.8	2017	28.8
285	합천	1973.01.01.	2017	30.6	2005	30.6	2010	30.5	2011	30.1	2020	29.8
288	밀양	1973.01.01.	2017	30.6	2020	30.2	2010	30.0	2005	29.6	2004	29.6
289	산청	1972.03.30.	1972	34.5	1982	29.3	2020	29.1	2017	29.1	2010	29.1
294	거제	1972.01.24.	2020	27.4	1997	27.2	2017	27.0	2010	27.0	2018	26.9

□ 월평균 최저기온 상위 순위

(단위 : °C)

지점			1위		2위		3위		4위		5위	
번호	명	관측개시	연도	값	연도	값	연도	값	연도	값	연도	값
90	속초	1968.01.01.	2020	18.3	1980	18.2	2013	18.1	1979	17.8	1978	17.6
95	철원	1988.01.01.	2013	17.7	2020	17.4	1996	17.1	2014	16.9	2012	16.9
98	동두천	1998.02.01.	2013	18.3	2020	17.9	2014	17.8	2016	17.5	2012	17.5
99	파주	2001.12.07.	2013	18.5	2012	17.8	2014	17.5	2005	17.5	2020	17.3
100	대관령	1971.07.15.	2005	13.6	2020	13.4	2001	13.2	1979	13.0	2014	12.7
101	춘천	1966.01.01.	2020	19.2	2014	18.8	2013	18.8	2016	18.4	2005	17.9
104	북강릉	2008.07.28.	2020	18.0	2018	17.7	2016	17.3	2013	17.0	2014	16.8
105	강릉	1911.10.03.	2020	20.1	2018	19.3	1980	19.3	2005	19.0	1999	19.0
106	동해	1992.05.01.	2016	18.3	2013	17.7	2020	17.6	2018	17.6	2009	17.4
108	서울	1907.10.01.	2013	20.5	2012	20.0	2020	19.9	2014	19.7	2016	19.5
114	원주	1971.09.06.	2020	19.5	2016	19.0	2013	18.9	2014	18.5	2012	18.4
115	울릉도	1938.08.10.	2020	18.6	2016	17.9	2010	17.6	2005	17.6	1942	17.6
121	영월	1994.12.01.	2013	17.5	2020	17.4	1996	16.8	2014	16.7	2012	16.4
127	충주	1972.01.01.	2013	18.6	2020	18.3	2012	18.2	2014	18.1	1991	18.0
129	서산	1968.01.01.	1996	18.2	1979	18.2	2020	18.0	2014	18.0	2016	17.9
130	울진	1971.01.12.	2001	17.6	2020	17.5	2016	17.1	1999	17.0	1980	17.0

지점			1위		2위		3위		4위		5위	
번호	명	관측개시	연도	값	연도	값	연도	값	연도	값	연도	값
131	청주	1967.01.01.	2020	20.4	2013	20.3	2014	19.5	2018	19.4	2012	19.4
133	대전	1969.01.01.	2020	20.0	2013	19.8	2016	19.2	2012	19.2	2014	18.9
135	추풍령	1937.01.11.	2013	17.9	2020	17.4	1980	17.2	1996	17.1	1991	17.1
136	안동	1973.01.01.	2013	18.6	2016	17.9	2020	17.8	2018	17.5	2012	17.5
137	상주	2002.01.01.	2020	18.9	2016	18.8	2013	18.4	2005	18.3	2018	18.2
138	포항	1943.01.01.	2020	20.2	2016	19.8	2005	19.8	2018	19.7	2013	19.7
140	군산	1968.01.01.	2001	19.4	2020	18.9	2016	18.9	2005	18.8	2013	18.7
146	전주	1918.06.23.	2020	19.5	2013	19.5	2016	19.1	2012	19.0	2005	19.0
152	울산	1932.01.06.	2005	19.2	1991	18.7	2013	18.6	2020	18.5	2016	18.5
156	광주	1939.05.01.	2013	20.1	2005	19.7	2020	19.6	2016	19.5	2010	19.5
159	부산	1904.04.09.	2013	19.6	2020	19.5	2016	19.5	2010	19.4	2012	19.1
162	통영	1968.01.01.	2016	19.2	2020	19.0	2003	19.0	2007	18.8	2013	18.6
165	목포	1904.04.08.	2005	19.7	2016	19.6	2020	19.4	2018	19.4	2014	19.2
168	여수	1942.03.01.	2016	19.9	2020	19.8	2013	19.8	2018	19.5	2012	19.5
184	제주	1923.05.01.	2005	20.4	2012	20.3	2020	19.8	2018	19.8	2016	19.8
185	고산	1988.01.01.	2012	19.6	1990	19.4	2020	19.1	1997	19.1	1996	19.1
189	서귀포	1961.01.01.	2004	20.8	2012	20.2	2001	20.2	2000	20.2	2020	20.1
201	강화	1972.01.11.	2014	17.7	2013	17.5	2012	17.3	2020	17.2	2005	17.2
202	양평	1972.01.11.	2020	18.7	2013	18.7	2012	18.4	2016	18.3	2014	18.3
203	이천	1972.01.11.	1996	18.6	2020	18.5	2005	18.3	2013	18.1	1991	17.8
211	인제	1971.12.01.	2020	17.4	2013	16.9	2014	16.6	2001	16.6	2012	16.5
212	홍천	1971.09.27.	2020	17.9	1972	17.9	2013	17.8	2016	17.5	2014	17.5
216	태백	1985.08.01.	2020	15.2	2005	14.7	2001	14.6	2013	14.5	1991	14.1
221	제천	1972.01.11.	2013	17.1	2020	17.0	2005	16.6	1991	16.4	1979	16.4
226	보은	1972.01.09.	2020	17.7	2013	17.5	2016	16.9	2014	16.9	2005	16.9
235	보령	1972.01.24.	2014	18.4	2020	18.3	2016	18.3	2012	18.2	2005	18.1
236	부여	1972.01.09.	2001	18.6	2020	18.5	2013	18.5	2000	18.1	1996	18.1
238	금산	1972.01.09.	2020	18.2	2013	17.9	1979	17.2	2016	17.0	2012	17.0
243	부안	1972.03.01.	2020	19.0	2013	18.9	2016	18.8	2012	18.8	2014	18.6
244	임실	1970.06.02.	1971	20.2	2013	17.4	2020	17.3	2016	16.8	1996	16.7
247	남원	1972.01.04.	2013	18.9	2020	18.5	1991	18.1	2005	18.0	2001	17.9
248	장수	1988.01.01.	2013	17.1	2020	16.6	1991	16.4	1996	16.1	2001	16.0
252	영광군	2007.11.26.	2013	18.6	2020	18.5	2014	18.5	2016	18.4	2012	18.3
254	순창군	2008.07.16.	2013	19.3	2011	18.4	2020	18.3	2012	18.2	2014	17.9
255	북창원	2008.12.26.	2020	19.4	2013	19.0	2016	18.8	2011	18.8	2010	18.4
257	양산시	2008.12.26.	2013	19.5	2011	19.2	2020	19.0	2016	19.0	2012	18.9
271	봉화	1988.01.01.	1996	15.8	2013	15.3	2020	15.0	1993	14.9	1990	14.8
272	영주	1972.11.28.	2013	17.5	1979	17.3	1991	17.2	2020	17.1	2014	16.9
273	문경	1973.01.01.	2013	17.7	1980	17.7	1979	17.7	2020	17.6	1984	17.4
277	영덕	1972.01.03.	2013	17.5	1979	17.5	2020	17.4	1980	17.4	2016	17.3
278	의성	1973.01.01.	2013	17.6	1979	16.7	2020	16.6	2016	16.4	1980	16.4
279	구미	1973.01.01.	2013	19.1	2020	19.0	2016	18.6	2018	18.4	2014	18.3
284	거창	1972.01.24.	2013	17.8	2020	17.1	2005	17.0	2007	16.8	1991	16.8
285	합천	1973.01.01.	2011	18.3	2005	18.3	1979	18.3	2013	18.2	2020	18.0
288	밀양	1973.01.01.	2013	19.2	2016	18.9	2020	18.7	2011	18.5	1991	18.3
289	산청	1972.03.30.	2013	18.9	2020	18.4	2012	18.0	2016	17.9	2011	17.9
294	거제	1972.01.24.	2013	19.2	2016	19.1	2020	18.7	2011	18.7	2012	18.4