




강원 지난주 날씨정리

2023년 3월 5주호
(3.27. ~ 4.2.)

2023. 4. 4. 배포



기온 정리

☑️ **지난주(3월 5주) 평균기온은 평년보다 높았어요.**

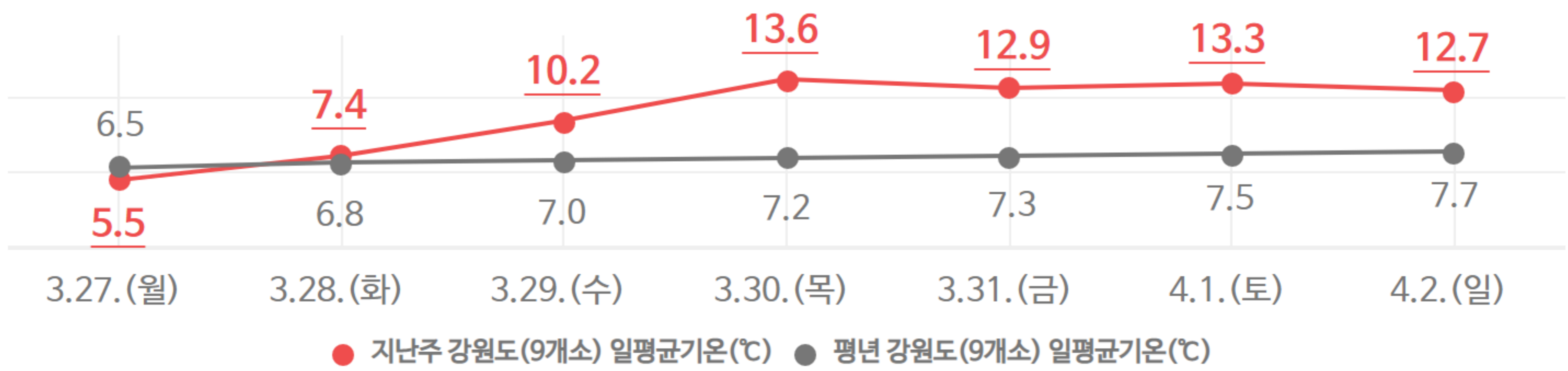
↳ (지난주 평균기온 / 평년비슷범위) : 10.8℃ / 6.0 ~ 8.4℃

☑️ **지난 3월 1주부터 5주 연속으로 평년보다 기온이 높게 나타났어요.**

↳ 지난 3월 강원도 평균기온과 평균최고기온* 역대** 최고 1위를 기록했어요.

* 평균기온: (평년) 4.3℃ (올해) 7.9℃, 평균최고기온: (평년) 11.7℃, (올해) 15.0℃

** 1973년 이후 기준



강수 정리

☑️ **지난주(3월 5주) 누적 강수량은 평년보다 적었어요.**

↳ (지난주 누적강수량 / 평년비슷범위) : 강수없음 / 5.5 ~ 14.2mm

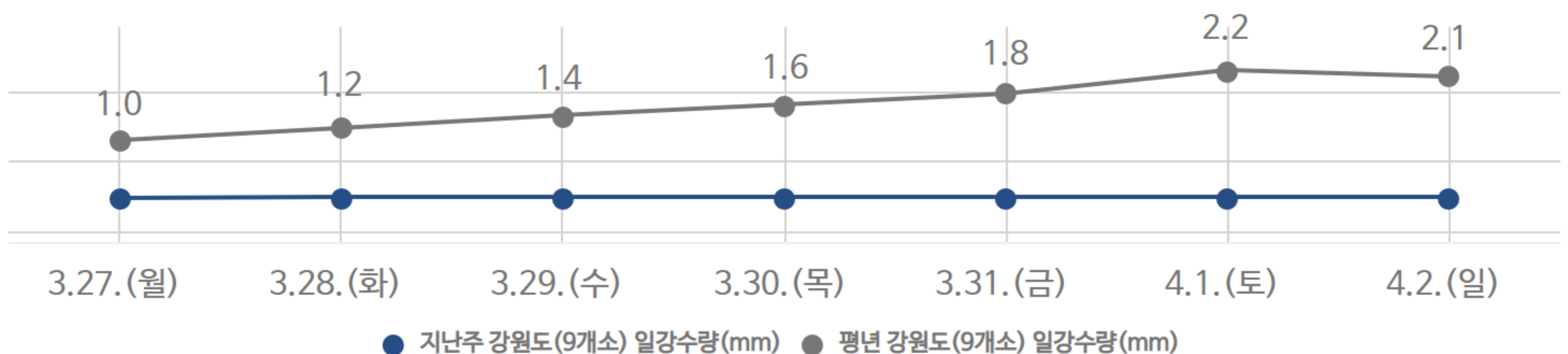
☑️ **강원도 모든 지역이 매우 건조하니 화재에 유의해야 해요.**

↳ 4월 3일 기준으로 강원도 전지역에 건조특보가 발효 중이에요.

↳ 지난 3월 강원도 강수일수와 강수량* 각각 역대** 최저 1위, 2위를 기록했어요.

* 강수일수: (평년) 8.5일 (올해) 2.6일, 강수량: (평년) 46.9mm, (올해) 14.0mm

** 1973년 이후 기준



주간 주요 기록

(계절관측) 북강릉 지정 벚나무 만발, 복숭아, 배나무 개화

1. **벚나무 만발**(3.29.) / 작년(4.10.)보다 12일, 평년(4.7.)보다 9일 이름
 2. **복숭아 개화**(3.31.) / 작년(4.10.)보다 10일, 평년(4.8.)보다 8일 이름
 3. **배나무 개화**(3.31.) / 작년(4.10.)보다 10일, 평년(4.12.)보다 12일 이름
- (일최고기온 최고) **3월 일최고기온 최고 기록 경신(단위: ℃)**
(2위/3.30.) 강릉 26.8 // (1위/3.31.) 철원 23.7 // (2위/3.31.) 북춘천 24.0 춘천 23.8 영월 26.3 인제 23.9 정선군 24.4

용어 설명!

- 평년: 1991~2020년 30년간 평균값
- 관측기준: 강원도 9개 지점(속초, 강릉, 태백, 철원, 대관령, 춘천, 원주, 인제, 홍천)
- 평년비슷범위: 평년 30개 값 중 상위 11~20등까지의 값 범위
- 강수정리에서 0.0mm는 강우감지가됐으나, 그양이 매우 적음을 의미함