


# 강원 지난주 날씨정리

2023년 6월 5주  
(6.26. ~ 7.2.)

2023. 7. 4. 배포



## 기온 정리

☑️ **지난주(6월 5주) 평균기온은 평년보다 높았어요.**

➡️ **지난주 평균기온 : 24.0°C** ※ 평년비슷범위 : 21.5 ~ 22.3°C

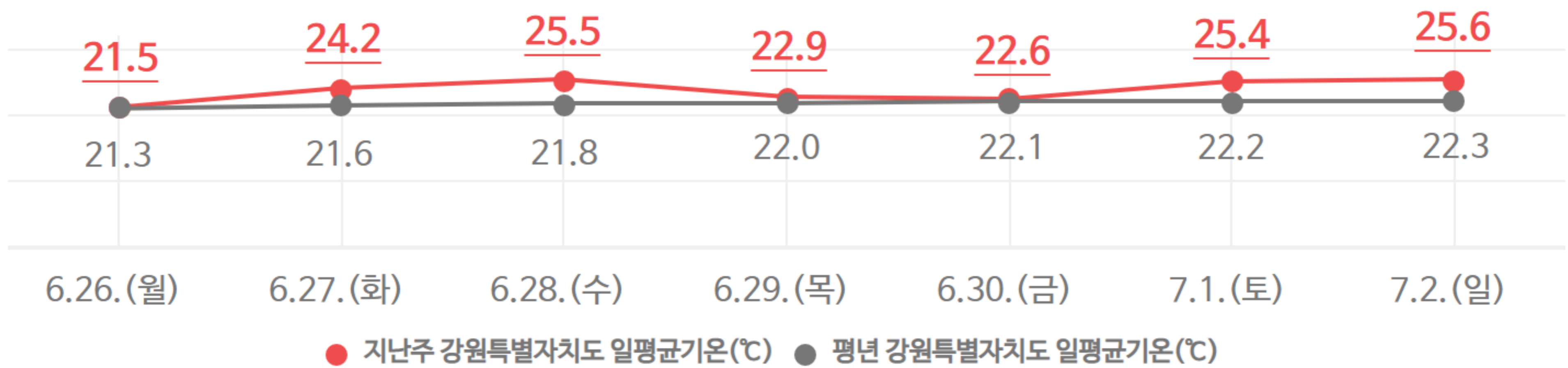
☑️ **6월 28일 속초, 강릉 지역에 열대야\*가 발생했어요.**

\* 강릉지역 기준으로 작년(6.17.)기준 11일 늦었고, 역대(1973년 이후) 가장 빨랐던 열대야는 2019년 5월 24일임.

☑️ **6월 30일 이후 강원내륙과 산지 지역에 폭염특보\*\*가 발효되었어요.**

➡️ 특히 7월 1일 홍천평지와 춘천에 올해 첫 폭염경보 발효

\*\* 7월 1일 일부 지역에서 올해 가장 높은 일최고기온 기록 (단위 : °C)  
북춘천 33.8 / 대관령 29.8 / 춘천 33.3 / 정선군 34.5



## 강수 정리

☑️ **지난주(6월 5주) 누적 강수량은 평년보다 많았어요.**

➡️ **지난주 누적강수량 : 125.0mm** ※ 평년비슷범위 : 43.1 ~ 84.2mm

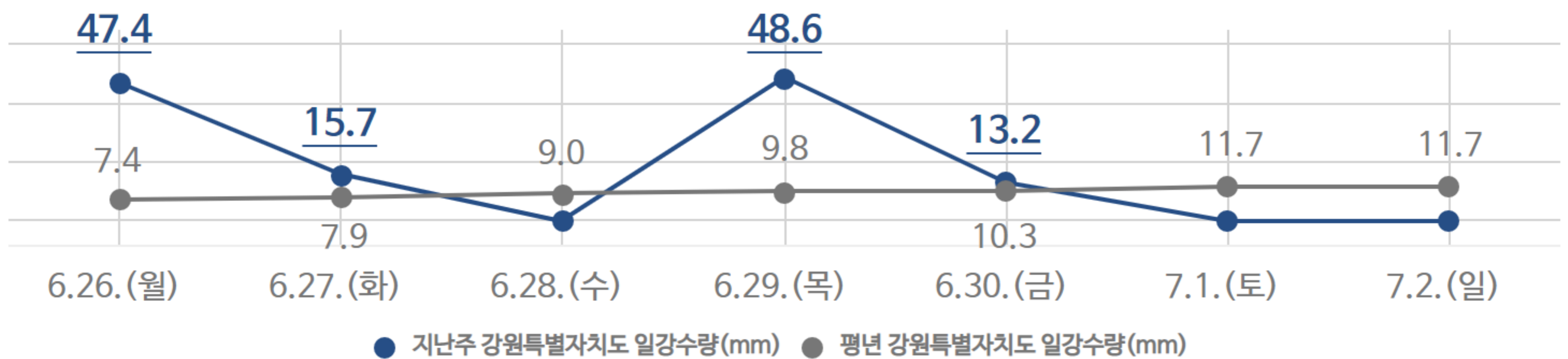
☑️ **정체전선 영향으로 26~27일\*, 29~30일\*\* 강원 전 지역에 많은 비가 내렸어요.**

\* 6월 26~27일 강원 주요지점 누적강수량 (단위 : mm)

인제 112.2 / 태백 104.6 / 춘천 67.5 / 원주 58.6 / 대관령 52.1 / 속초 49.0 / 홍천 48.4 / 철원 42.1 / 강릉 33.8

\*\* 6월 29~30일 강원 주요지점 누적강수량 (단위 : mm)

춘천 109.9 / 태백 80.4 / 인제 68.8 / 철원 64.8 / 홍천 53.9 / 대관령 51.2 / 속초 50.0 / 원주 40.3 / 강릉 37.3



### 주간 주요 기록

(월별) 6월 일최고기온 최고순위 경신(단위 : °C)

[6월 28일] 속초 34.3(3위)

(월별) 6월 일최저기온 최고순위 경신 (단위 : °C)

[6월 28일] 대관령 19.3(5위)

[6월 29일] 대관령 19.7(4위)

(월별) 6월 10분간 최다강수량 최고순위 경신 (단위 : mm)

[6월 29일] 북춘천 13.8(1위)

### 용어 설명!

○ 평년 : 1991~2020년 30년간 평균값

○ 관측지점 : 강원특별자치도 9개 지점(속초, 강릉, 태백, 철원, 대관령, 춘천, 원주, 인제, 홍천)

○ 평년비슷범위 : 과거 30년(1991~2020년)간 연도별 30개의 평균값 중 대략적으로 33.33%~66.67%에 해당하는 값

\* 주간 주요 기록은 14개 관측지점의 기록이며, 7월 2일 기준임  
(속초, 북강릉, 강릉, 동해, 태백, 북춘천, 철원, 대관령, 춘천, 원주, 영월, 인제, 홍천, 정선)

해당 자료는 강원지방기상청 누리집 > 강원 지난주 날씨정리에서 확인 가능합니다.