


강원 지난주 날씨정리

2023년 7월 1주
(7.3. ~ 7.9.)

2023. 7. 11. 배포



기온 정리

☑️ **지난주(7월 1주) 평균기온은 평년보다 높았어요.**

➡️ **지난주 평균기온 : 24.4℃** ※ 평년비슷범위 : 21.8 ~ 23.2℃

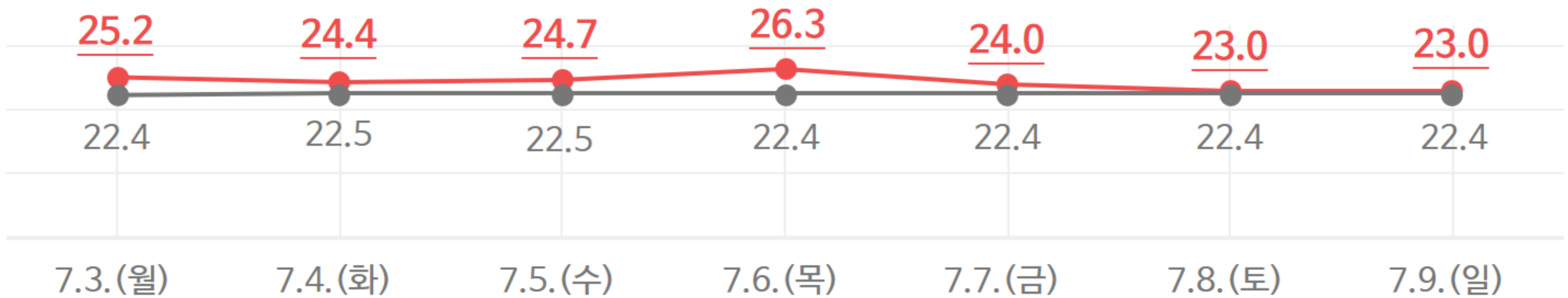
☑️ **지난주 강원 일부 지역에서 올해 가장 높은 기온을 기록했어요.**

➡️ 7월 3일 : 인제 34.3℃ / 7월 6일 속초 34.5℃ 기록

☑️ **7월 5일 강원영동 일부 지역에 올해 첫 폭염특보*가 발표되었어요.**

* 올해 첫 폭염특보가 발효된 강원영동 지역 : 강릉평지, 삼척평지
→ 첫 폭염특보 발표일 기준 **작년(6월 24일)보다 11일 늦음**

※ 특히 7월 5일 강원영동 일부지역 **열대야 발생** [밤사이 최저기온 현황(단위 : °C)]
삼척 25.7 / 강릉 25.5 / 동해 25.5 / 속초 25.2 / 양양 25.1



● 이주일 강원특별자치도 일평균기온(°C) ● 평년 강원특별자치도 일평균기온(°C)

☑️ **지난주(7월 1주) 누적 강수량은 평년보다 많았어요.**

➡️ **지난주 누적강수량 : 71.1mm** ※ 평년비슷범위 : 23.4 ~ 65.9mm

☑️ **정체전선 영향으로 7월 4~5일* 강원 전 지역에 많은 비가 내렸어요.**

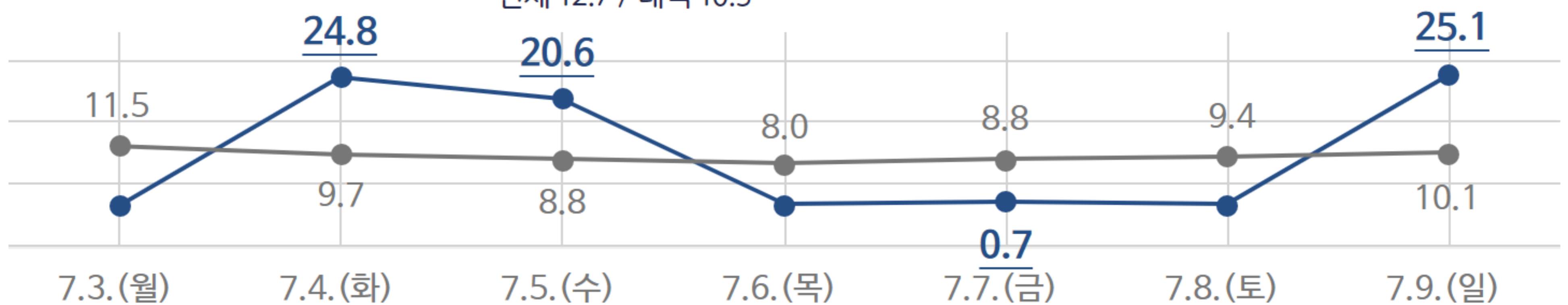
* 7월 4~5일 강원 주요지점 누적강수량 (단위 : mm)
철원 72.4 / 춘천 71.8 / 인제 58.0 / 홍천 55.8 / 태백 39.1 / 원주 37.3 / 속초 34.3
대관령 24.6 / 강릉 14.7

☑️ **기압골 영향으로 7월 9일** 강원 전 지역에 비가 내렸어요.(일부지점 극값 경신)**

** 7월 9일 강원 주요지점 누적강수량 (단위 : mm)
대관령 35.6 / 철원 34.0 / 강릉 32.7 / 속초 29.4 / 원주 25.4 / 홍천 25.4 / 춘천 20.0
인제 12.7 / 태백 10.5



강수 정리



● 이주일 강원특별자치도 일강수량(mm) ● 평년 강원특별자치도 일강수량(mm)

주간 주요 기록

(관측이래) 10분 최다 강수량 최고순위 경신(단위 : mm)
[7월 9일] 대관령 18.9(1위) / 영월 19.4(1위) / 속초 18.9(5위)

(월별) 7월 10분 최다 강수량 최고순위 경신 (단위 : mm)
[7월 9일] 속초 18.9(1위) / 대관령 18.9(1위) / 영월 19.4(1위) / 북강릉 13.9(2위)
철원 20.7(3위) / 정선군 13.9(5위)

용어 설명!

- 평년 : 1991~2020년 30년간 평균값
- 관측지점 : 강원특별자치도 9개 지점(속초, 강릉, 태백, 철원, 대관령, 춘천, 원주, 인제, 홍천)
- 평년비슷범위 : 과거 30년(1991~2020년)간 연도별 30개의 평균값 중 대략적으로 33.33%~66.67%에 해당하는 값

* 주간 주요 기록은 12개 관측지점의 기록이며, 7월 9일 기준임
(속초, 강릉, 동해, 태백, 철원, 대관령, 춘천, 원주, 영월, 인제, 홍천, 정선)

해당 자료는 강원지방기상청 누리집 > 강원 지난주 날씨정리에서 확인 가능합니다.