


강원 지난주 날씨정리

2023년 7월 3주
(7.17. ~ 7.23.)

2023. 7. 25. 배포



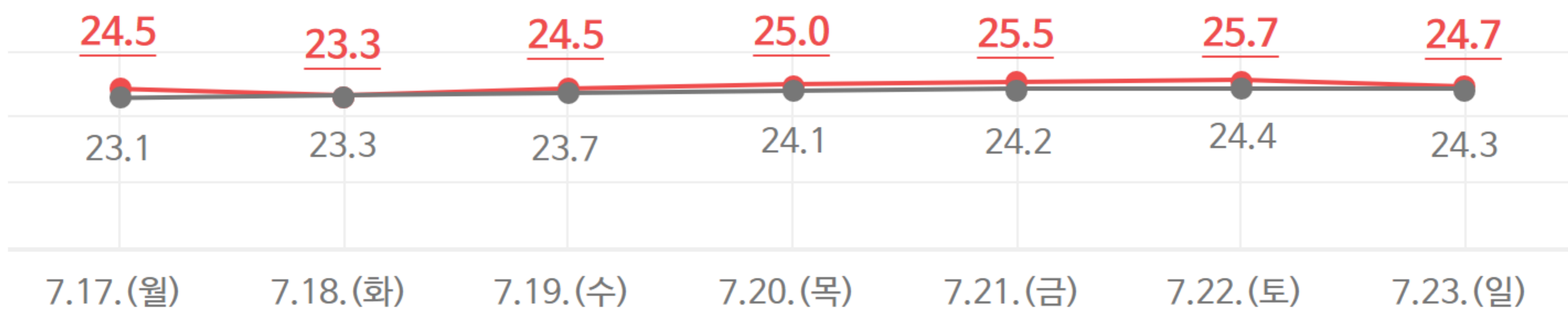
기온 정리

☑️ **지난주(7월 3주) 평균기온은 평년과 비슷했어요.**

➡️ **지난주 평균기온 : 24.7°C** ※ 평년비슷범위 : 23.0 ~ 24.8°C

☑️ **7월 19일부터 정체전선 영향에서 벗어나 강원내륙·산지에 폭염특보 발효됐어요.**

➡️ 특히 7월 20일 일부 강원내륙 지역(화천, 홍천, 춘천)에 폭염경보가 발효되었고, 22일 모든 폭염특보 해제



● 지난주 강원특별자치도 일평균기온(°C) ● 평년 강원특별자치도 일평균기온(°C)

☑️ **지난주(7월 3주) 누적 강수량은 평년보다 적었어요.**

➡️ **지난주 누적강수량 : 36.1mm** ※ 평년비슷범위 : 41.3 ~ 75.2mm

☑️ **7월 18일* 정체전선 영향으로 강원내륙·산지 중심으로 비가 내렸어요.**

* 7월 18일 강원 주요지점 누적강수량 (단위 : mm)
홍천 62.3 / 원주 23.7 / 대관령 22.1 / 강릉 13.0 / 태백 7.2 / 춘천 3.7 / 인제 2.9 / 속초 0.7

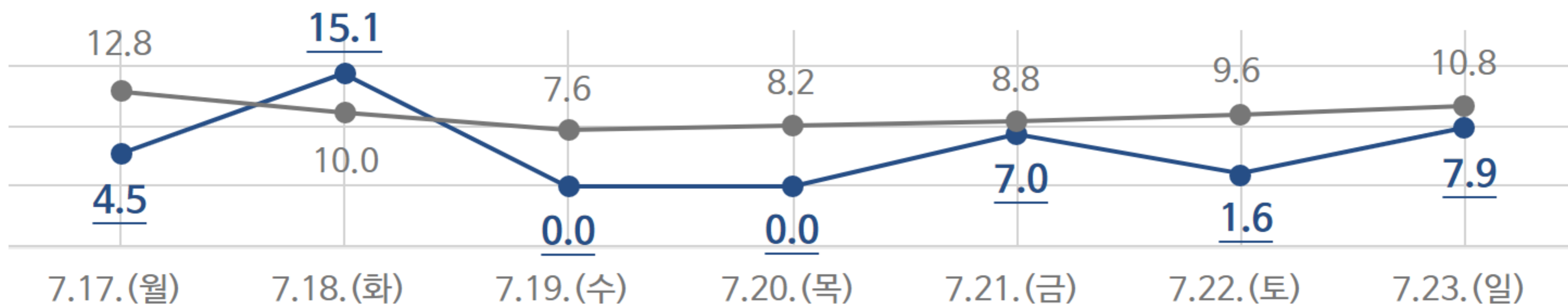
☑️ **7월 22~23일** 정체전선 영향으로 강원 전 지역에 비가 내렸어요.**

** 7월 22일 ~ 23일 강원 주요지점 누적강수량 (단위 : mm)
철원 30.5 / 춘천 19.5 / 원주 11.7 / 인제 9.4 / 홍천 6.7 / 속초 3.6 / 강릉 2.3 / 대관령 1.1 / 태백 0.6

※ 이번 장마철 전국적으로 많은 비가 이어지고 있으니 최신예보를 항상 확인하시기 바랍니다.



강수 정리



● 지난주 강원특별자치도 일강수량(mm) ● 평년 강원특별자치도 일강수량(mm)

주간 주요 기록

○ 관측 기록 경신 및 특이 사항 없음

용어 설명!

- 평년 : 1991~2020년 30년간 평균값
- 관측지점 : 강원특별자치도 9개 지점(속초, 강릉, 태백, 철원, 대관령, 춘천, 원주, 인제, 홍천)
- 평년비슷범위 : 과거 30년(1991~2020년)간 연도별 30개의 평균값 중 대략적으로 33.33%~66.67%에 해당하는 값

* 주간 주요 기록은 12개 관측지점의 기록이며, 7월 23일 기준임 (속초, 강릉, 동해, 태백, 철원, 대관령, 춘천, 원주, 영월, 인제, 홍천, 정선)