


# 강원 지난주 날씨정리

2023년 8월 2주  
(8.7. ~ 8.13.)

2023. 8. 16. 배포



## 기온 정리

☑️ **지난주(8월 2주) 평균기온은 평년보다 낮았어요.**

➡️ **지난주 평균기온 : 23.6°C**

※ **평년비슷범위 : 23.7 ~ 25.3°C**

☑️ **동풍이 유입되면서 강원영동은 평년보다 낮은 기온\*을 보이고 있어요.**

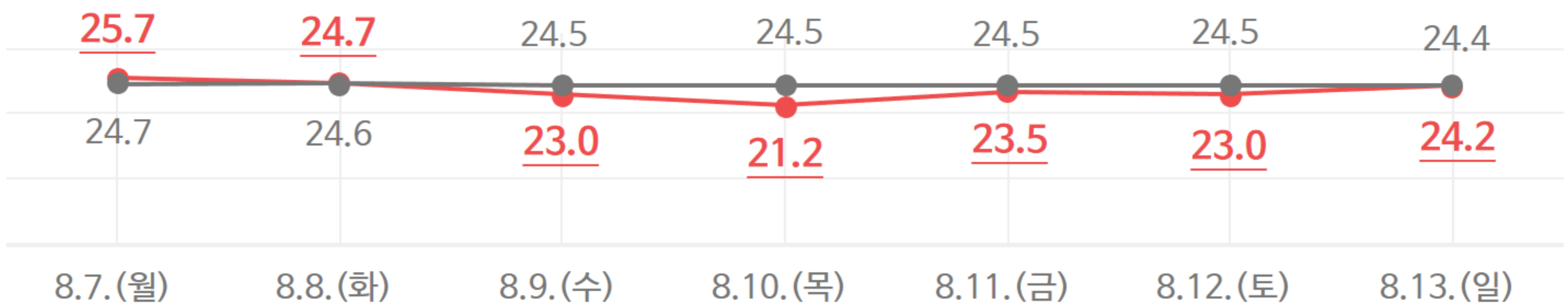
\* **지난주 권역별 평균기온 및 평균기온 비슷범위**

> 강원영동 : 22.8°C (23.3°C ~ 25.3°C), **평년보다 기온 낮음**

> 강원영서 : 24.0°C (23.8°C ~ 25.4°C), **평년과 기온 비슷**

☑️ **강원도, 14주 만에 평년보다 낮은 평균기온\*\*을 기록했어요.**

\*\* 강원도 대표 9개 지점 평균기온을 기준으로 하였으며, 2023년 5월 1주 이후 14주 만에 평년보다 낮은 평균기온 기록



● **이웃주 강원특별자치도 일평균기온(°C)** ● **평년 강원특별자치도 일평균기온(°C)**

☑️ **지난주(8월 2주) 누적 강수량은 평년보다 많았어요.**

➡️ **이웃주 누적강수량 : 174.2mm**

※ **평년비슷범위 : 32.9 ~ 79.0mm**

☑️ **동풍 영향으로 6일부터 7일까지 강원영동 중심 많은 비\*가 내렸어요.**

\* 8월 6일 ~ 7일 강원도 주요지점 누적강수량 (단위 : mm)

속초 122.3 / 강릉 67.2 / 원주 15.6 / 대관령 8.3 / 인제 1.4 / 태백 0.4

※ **소나기 특성상 좁은 지역에 강수가 집중적으로 내리므로 같은 지역이라도 강수량 차이가 클 수 있음**

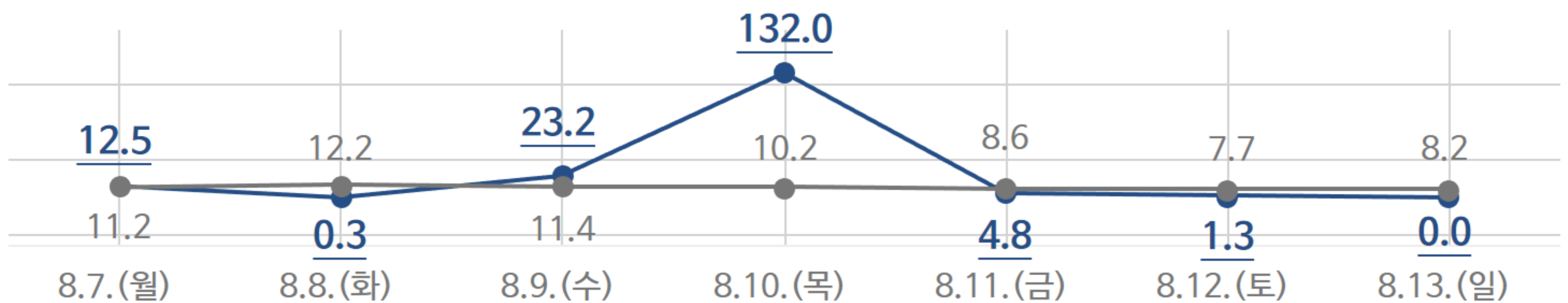
☑️ **9일~11일, 태풍 '카눈'의 영향으로 강원 전 지역에 많은 비\*\*가 내렸어요.**

\*\* 8월 9일 ~ 11일 강원도 주요지점 누적강수량 (단위 : mm)

속초 403.1 / 강릉 346.9 / 태백 200.3 / 대관령 149.0 / 인제 74.6 / 철원 73.0 / 홍천 69.4  
원주 64.1 / 춘천 60.6



## 강수 정리



● **이웃주 강원특별자치도 일강수량(mm)** ● **평년 강원특별자치도 일강수량(mm)**

### 주간 주요 기록

(역대) **일강수량 최고순위 (단위 : mm)**

[8월 10일] 속초 368.7 (1위) / 동해 203.5 (5위)

(역대) **1시간 최다 강수량 최고순위 (단위 : mm)**

[8월 10일] 속초 91.3 (1위)

(월별) **8월 일강수량 최고순위 (단위 : mm)**

[8월 10일] 속초 368.7 (1위) / 강릉 270.5 (4위) / 동해 203.5 (3위) / 태백 182.3 (4위)

(월별) **10분 최다 강수량 최고순위 (단위 : mm)**

[8월 10일] 속초 16.8 (5위)

### 용어 설명!

○ **평년** : 1991~2020년 30년간 평균값

○ **관측지점** : 강원특별자치도 9개 지점(속초, 강릉, 태백, 철원, 대관령, 춘천, 원주, 인제, 홍천)

○ **평년비슷범위** : 과거 30년(1991~2020년)간 연도별 30개의 평균값 중 대략적으로 33.33%~66.67%에 해당하는 값

\* 주간 주요 기록은 12개 관측지점의 기록이며, 8월 13일 기준임  
(속초, 강릉, 동해, 태백, 철원, 대관령, 춘천, 원주, 영월, 인제, 홍천, 정선군)

해당 자료는 강원지방기상청 누리집 > 강원 지난주 날씨정리에서 확인 가능합니다.