



# 강원 지난주 날씨정리

2023년 8월 4주  
(8.21. ~ 8.27.)

2023. 8. 29. 배포

☑️ **지난주(8월 4주) 평균기온은 평년보다 높았어요.**

➡️ **지난주 평균기온 : 24.5°C**


※ **평년비슷범위 : 21.9 ~ 23.1°C**

☑️ **8월 22일 일부 강원동해안(강릉)과 강원내륙(원주)에 열대야\*가 나타났어요.**

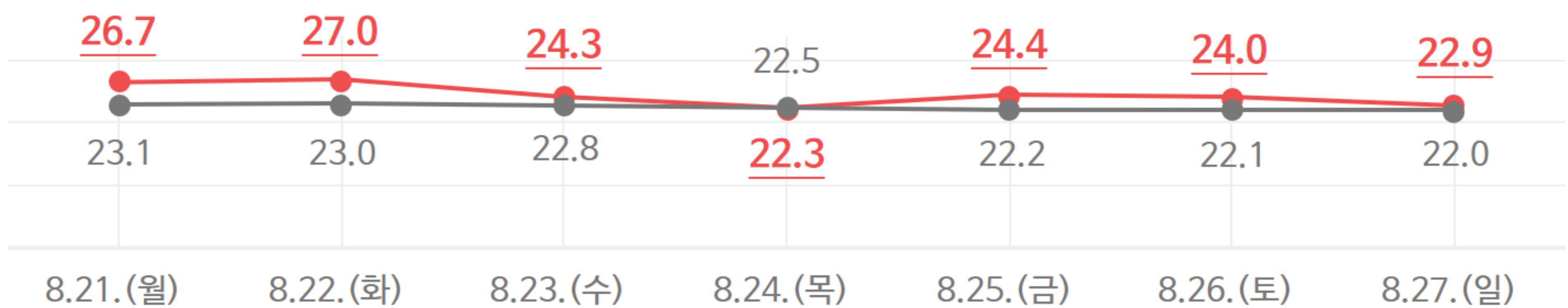
\* 8월 22일 강릉, 원주 열대야 발생 [밤최저기온 현황(단위 : °C)]  
강릉 25.9°C, 원주 25.1°C

☑️ **8월 21일 ~ 22일 강원 대부분 지역에 폭염특보\*\*가 발효되었어요.**

\*\* 일부 강원산지(태백) 및 강원동해안(고성평지, 속초평지, 양양평지, 동해평지) 제외



## 기온 정리



● **지난주 강원특별자치도 일평균기온(°C)** ● **평년 강원특별자치도 일평균기온(°C)**

☑️ **지난주(8월 4주) 누적 강수량은 평년과 비슷했어요.**

➡️ **지난주 누적강수량 : 82.0mm**

※ **평년비슷범위 : 39.6 ~ 82.3mm**

☑️ **8월 22일 ~ 23일 기압골 영향으로 강원영서북부 중심으로 많은 비\*가 내렸어요.**

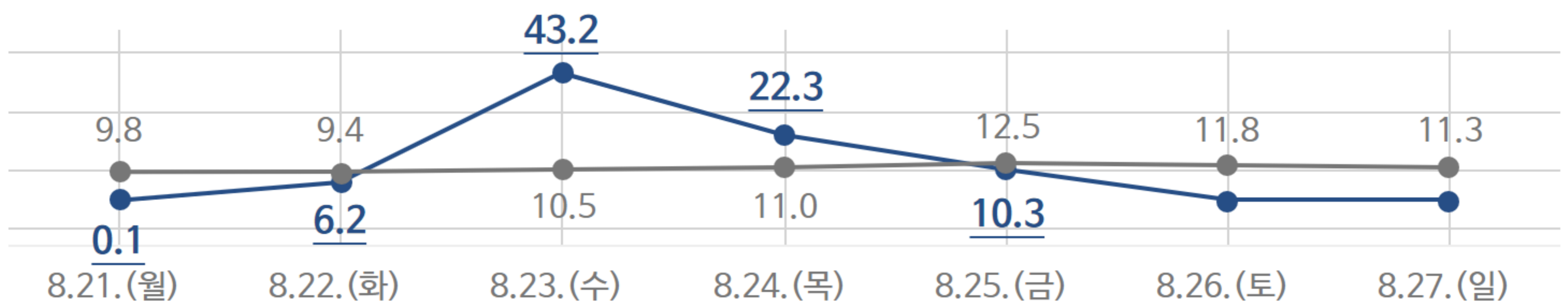
\* 8월 22일 ~ 23일 강원도 주요지점 누적강수량 (단위 : mm)  
철원 101.3 / 인제 80.0 / 춘천 76.9 / 원주 67.6 / 속초 60.0 / 홍천 24.6 / 태백 13.1 /  
대관령 12.4 / 강릉 8.6

☑️ **8월 24일 ~ 25일 저기압 영향으로 강원 대부분 지역에 비\*\*가 내렸어요.**

\*\* 8월 24일 ~ 25일 강원도 주요지점 누적강수량 (단위 : mm)  
태백 60.4 / 대관령 52.4 / 원주 45.3 / 속초 36.2 / 강릉 34.0 / 춘천 28.8 / 인제 17.3 /  
홍천 10.0 / 철원 8.2



## 강수 정리



● **지난주 강원특별자치도 일강수량(mm)** ● **평년 강원특별자치도 일강수량(mm)**

### 주간 주요 기록

- (월별) 8월 일최대풍속 최저순위 (단위 : m/s)  
[8월 24일] 정선군 1.6 (4위) / 동해 1.9 (3위)
- (순별) 8월 하순 10분간 최다 강수량 최고순위 (단위 : mm)  
[8월 23일] 원주 18.8 (3위) / 속초 10.3 (5위)
- (순별) 8월 하순 1시간 최다 강수량 최고순위 (단위 : mm)  
[8월 23일] 춘천 40.5 (5위) / 인제 37.2 (3위) / 영월 24.9 (5위)
- (순별) 8월 하순 일최고기온 최고순위 (단위 : °C)  
[8월 21일] 정선군 34.4 (2위) / 인제 33.8 (5위) / 대관령 30.3 (5위)

\* 주간 주요 기록은 12개 관측지점의 기록이며, 8월 27일 기준임  
(속초, 강릉, 동해, 태백, 철원, 대관령, 춘천, 원주, 영월, 인제, 홍천, 정선군)

### 용어 설명!

- 평년 : 1991~2020년 30년간 평균값
- 관측지점 : 강원특별자치도 9개 지점(속초, 강릉, 태백, 철원, 대관령, 춘천, 원주, 인제, 홍천)
- 평년비슷범위 : 과거 30년(1991~2020년)간 연도별 30개의 평균값 중 대략적으로 33.33%~66.67%에 해당하는 값

해당 자료는 강원지방기상청 누리집 > 강원 지난주 날씨정리에서 확인 가능합니다.