




# 강원 지난주 날씨정리



## 기온 정리

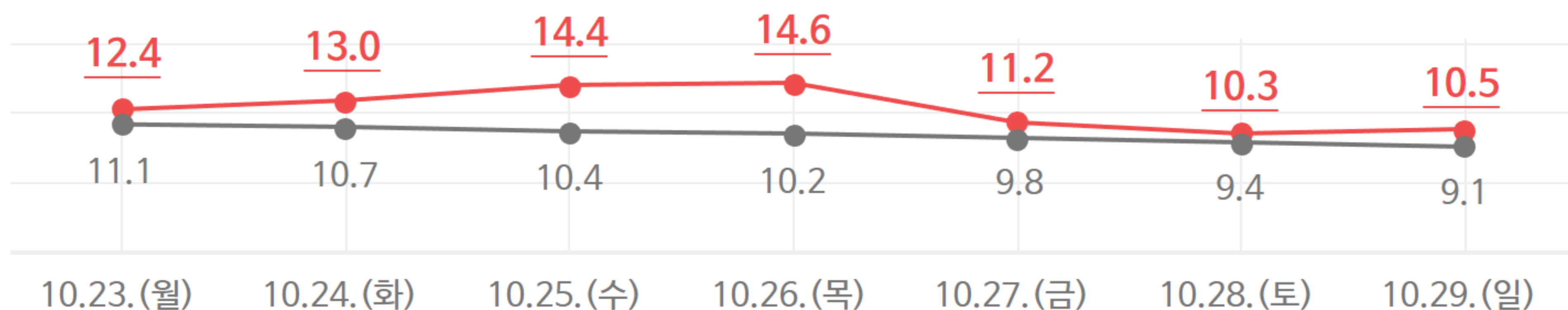
☑️ **지난주(10월 4주) 평균기온은 평년보다 높았어요.**

➡️ **지난주 평균기온 : 12.3℃**

※ **평년비슷범위 : 9.3 ~ 10.9℃**

☑️ **강원내륙과 산지 중심으로 일교차가 15℃ 이상 나타난 날\*이 있어요.**

\* 강원도 주요지점별 일교차 15℃ 이상 발생 일수  
- 강원내륙과 산지 : 철원 2일 / 대관령 2일 / 태백 1일  
- 강원동해안 : 발생하지 않음



● 지난주 강원특별자치도 일평균기온(℃) ● 평년 강원특별자치도 일평균기온(℃)

☑️ **지난주(10월 4주) 누적 강수량은 평년보다 많았어요.**

➡️ **지난주 누적강수량 : 13.8mm**

※ **평년비슷범위 : 2.1 ~ 12.3mm**

☑️ **강원동해안 대기가 매우 건조하여 25일까지 건조주의보가 발효\*되었어요.**

\* 10월 21일 강원동해안(고성평지, 속초평지, 양양평지, 강릉평지, 동해평지, 삼척평지)에 건조특보가 발효되었고, 24일에 강원중·남부동해안, 25일 강원북부동해안 건조특보 해제

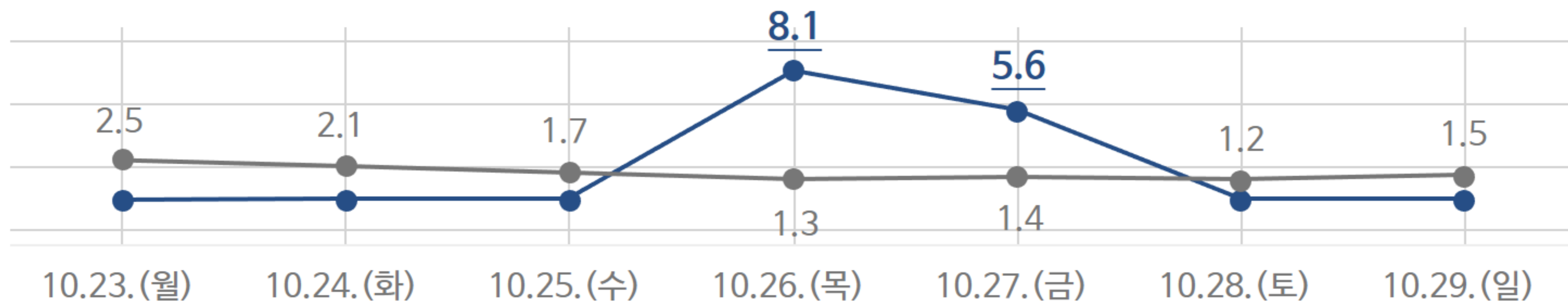
☑️ **26~27일 기압골과 동풍류 영향으로 강원도 대부분 지역에 비\*\*가 왔어요.**

\*\* 10월 26~27일 강원도 주요지점 누적강수량 (단위 : mm)  
대관령 23.7 / 원주 23.7 / 강릉 22.0 / 홍천 18.5 / 춘천 12.1 / 태백 11.8 / 속초 7.7  
철원 2.8 / 인제 1.5

※ 특히 강원내륙과 산지 중심으로 낙뢰와 우박 동반한 많은 비



## 강수 정리



● 지난주 강원특별자치도 일강수량(mm) ● 평년 강원특별자치도 일강수량(mm)

### 주간 주요 기록

(월별) 10월 10분간 최다 강수량 최고순위 (단위 : mm)

[10월 26일] 원주 9.5 (2위)

(순별) 10월 하순 10분간 최다 강수량 최고순위 (단위 : mm)

[10월 26일] 원주 9.5(1위) / 영월 2.5(3위) / 홍천 7.9(2위) / 태백 1.7(5위)

[10월 27일] 대관령 3.5(4위) / 동해 5.5 (4위)

(계절관측) 단풍절정

[10월 24일] 치악산 단풍절정 (평년보다 3일 늦고 작년과 동일)

\* 주간 주요 기록은 12개 관측지점의 기록이며, 10월 30일 기준임  
(속초, 강릉, 동해, 태백, 철원, 대관령, 춘천, 원주, 영월, 인제, 홍천, 정선군)

### 용어 설명!

○ 평년 : 1991~2020년 30년간 평균값

○ 관측지점 : 강원특별자치도 9개 지점(속초, 강릉, 태백, 철원, 대관령, 춘천, 원주, 인제, 홍천)

○ 평년비슷범위 : 과거 30년(1991~2020년)간 연도별 30개의 평균값 중 대략적으로 33.33%~66.67%에 해당하는 값