


# 강원 지난주 날씨정리

2023년 11월 1주호  
(10.30. ~ 11.5.)

2023. 11. 7. 배포



## 기온 정리

☑️ **지난주(11월 1주) 평균기온은 평년보다 높았어요.**

➡️ **지난주 평균기온 : 15.6°C**

※ **평년비슷범위 : 7.7 ~ 9.5°C**

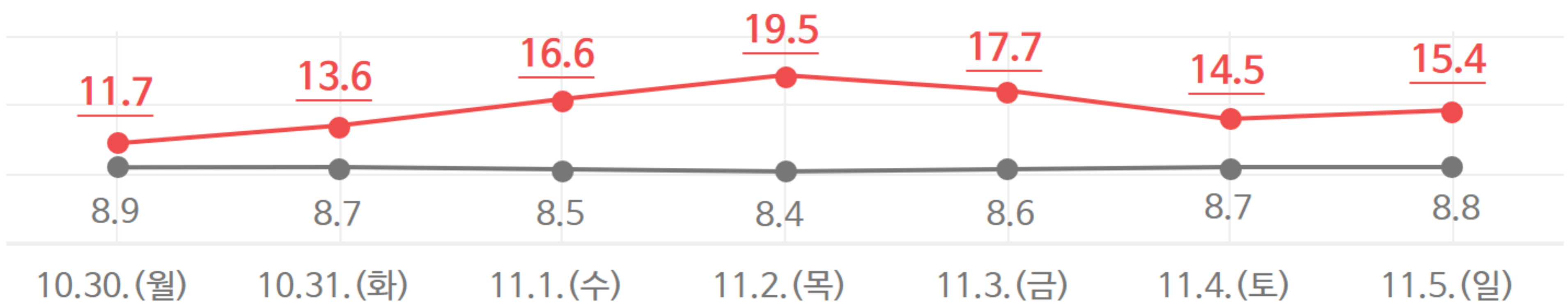
☑️ **2일 중심으로 최고, 최저기온이 크게 올라 극값을 기록한 지점이 있어요.**

※ **지난주 강원도 주요지점 일최고기온 최고 기록 현황 (단위 : °C)**

- 강릉 29.1 / 속초 27.5 / 원주 25.7 / 춘천 25.5 / 홍천 25.1 / 철원 24.6 / 인제 24.5 / 태백 22.7 / 대관령 21.6

※ **지난주 강원도 주요지점 일최저기온 최고 기록 현황 (단위 : °C)**

- 강릉 20.0 / 속초 17.5 / 철원 16.4 / 원주 16.2 / 춘천 14.0 / 인제 13.9 / 태백 13.9 / 대관령 13.6 / 홍천 13.0



● **지난주 강원특별자치도 일평균기온(°C)** ● **평년 강원특별자치도 일평균기온(°C)**



## 강수 정리

☑️ **지난주(11월 1주) 누적 강수량은 평년보다 많았어요.**

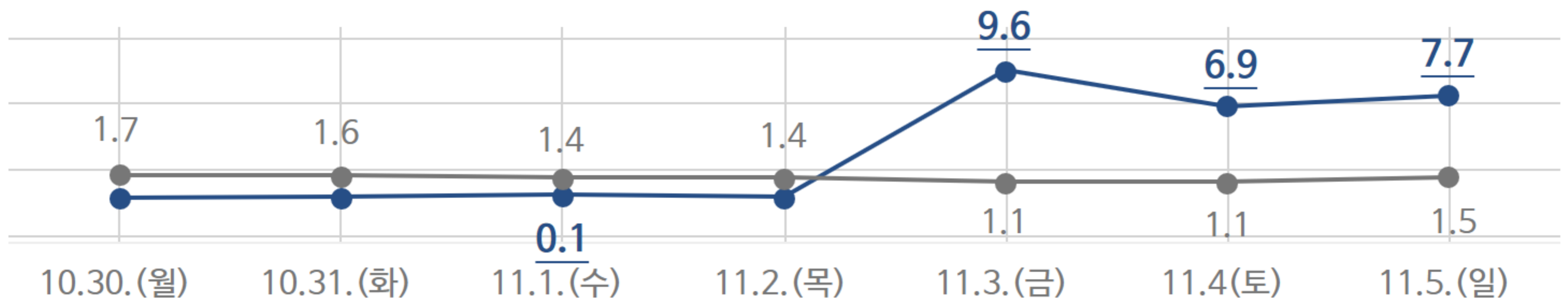
➡️ **지난주 누적강수량 : 24.3mm**

※ **평년비슷범위 : 1.0 ~ 8.0mm**

☑️ **3일부터 5일까지 저기압과 기압골 영향으로 강원 대부분 지역에 비\*가 왔어요.**

\* 11월 3일~5일 강원도 주요지점 누적강수량 (단위 : mm)

- 속초 51.7 / 강릉 39.2 / 홍천 36.5 / 인제 21.7 / 철원 18.7 / 춘천 17.6 / 대관령 14.5 / 원주 9.8 / 태백 7.7



● **지난주 강원특별자치도 일강수량(mm)** ● **평년 강원특별자치도 일강수량(mm)**

### 주간 주요 기록

(월별) 11월 일최고기온 최고 순위 (단위 : °C)

[11월 2일] 강릉 29.1 (1위) / 속초 27.5 (1위) / 동해 27.2 (1위) / 정선군 25.8 (1위) / 원주 25.7 (1위) / 춘천 25.5 (1위) / 홍천 25.1 (2위) / 철원 24.6 (1위) / 인제 24.5 (1위) / 태백 22.7 (1위) / 대관령 21.6 (1위)

[11월 5일] 영월 25.8 (1위)

(월별) 11월 일최저기온 최고 순위 (단위 : °C)

[11월 2일] 강릉 20.0 (1위) / 속초 17.5 (1위) / 철원 16.4 (1위) / 대관령 13.6 (1위)

[11월 3일] 동해 17.1 (1위) / 태백 13.9 (1위) / [11월 4일] 원주 16.2 (1위) / 홍천 13.0 (3위)

[11월 5일] 춘천 14.0 (3위)

[11월 6일] 영월 15.0 (1위) / 정선군 14.3 (3위) / 인제 13.9 (1위)

### 용어 설명!

○ **평년** : 1991~2020년 30년간 평균값

○ **관측지점** : 강원특별자치도 9개 지점(속초, 강릉, 태백, 철원, 대관령, 춘천, 원주, 인제, 홍천)

○ **평년비슷범위** : 과거 30년(1991~2020년)간 연도별 30개의 평균값 중 대략적으로 33.33%~66.67%에 해당하는 값

\* 주간 주요 기록은 12개 관측지점의 기록이며, 11월 6일 기준임 (속초, 강릉, 동해, 태백, 철원, 대관령, 춘천, 원주, 영월, 인제, 홍천, 정선군)

해당 자료는 강원지방기상청 누리집 > 강원 지난주 날씨정리에서 확인 가능합니다.