




강원 지난주 날씨정리

2023년 11월 2주
[11.6. ~ 11.12.]

2023. 11. 14. 배포



기온 정리

☑️ **지난주(11월 2주) 평균기온은 평년보다 낮았어요.**

➡️ **지난주 평균기온 : 6.5°C**

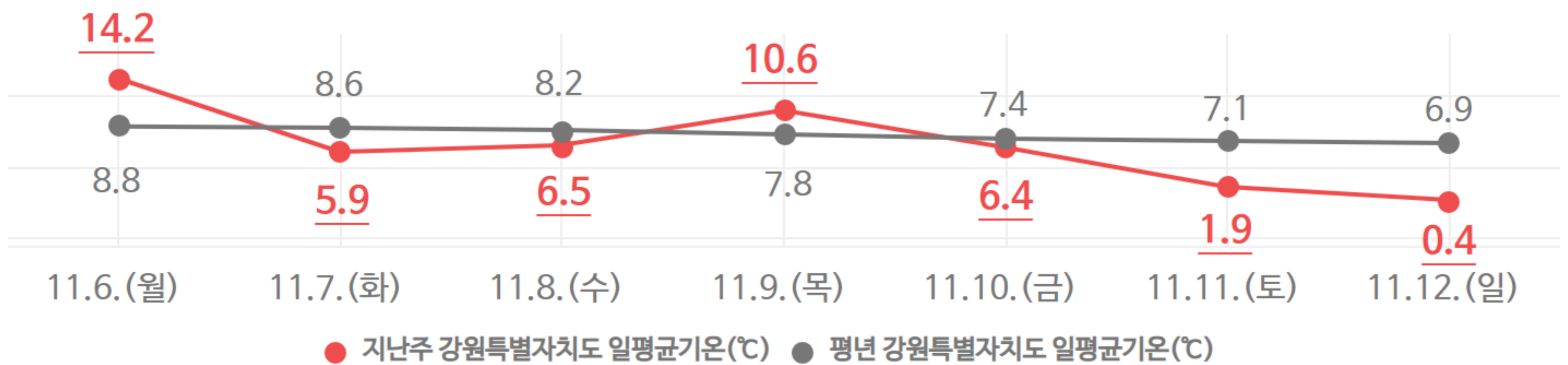
※ **평년비슷범위 : 7.2 ~ 8.6°C**

☑️ **강원도 대부분 지역에서 12일(일) 올가을 들어 가장 낮은 기온*을 기록했어요.**

* 12일(일) 강원도 주요지점(9개소) 일최저기온 (단위 : °C)

대관령 -8.2 / 철원 -6.4 / 춘천 -5.9 / 홍천 -4.8 / 인제 -4.5 / 태백 -3.9 / 원주 -1.6
속초 -0.5 / 강릉 1.7

※ 북강릉지점 첫얼음 관측 (11월 12일)



강수 정리

☑️ **지난주(11월 2주) 누적 강수량은 평년보다 많았어요.**

➡️ **지난주 누적강수량 : 38.2mm**

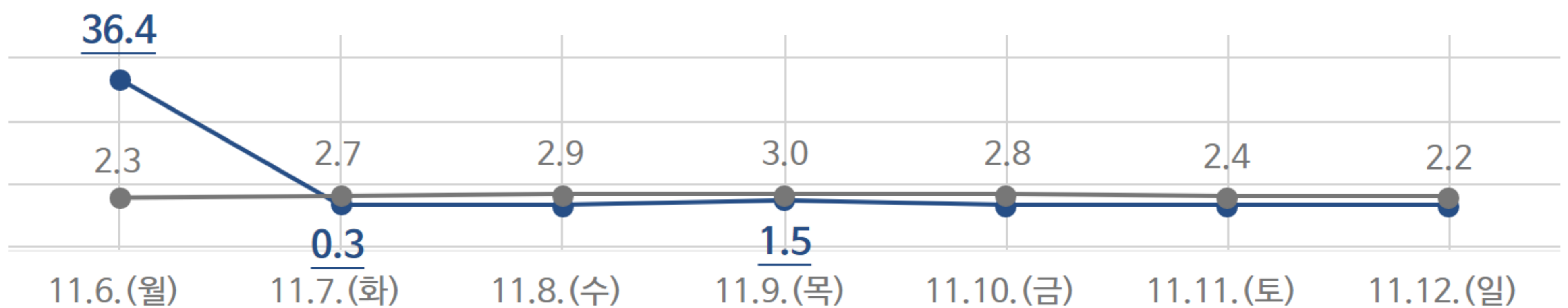
※ **평년비슷범위 : 9.4 ~ 16.2mm**

☑️ **6~7일 저기압과 기압골 영향으로 강원내륙과 산지 중심으로 비*가 왔어요.**

* 6~7일 강원도 주요지점(9개소) 일강수량 (단위 : mm)

철원 62.8 / 춘천 54.4 / 인제 49.4 / 원주 45.6 / 홍천 43.6 / 태백 40.4 / 대관령 24.2 /
속초 8.0 / 강릉 1.8

※ 6일 일부 지점에서 11월 일강수량 최고순위 경신



주간 주요 기록

● **지난주 강원특별자치도 일강수량(mm)** ● **평년 강원특별자치도 일강수량(mm)**

(계절관측) 첫얼음

[11.12.] 북강릉 첫얼음 관측 / 작년(11.5.)보다 7일 늦고 평년(11.12.)과 동일

(월별) 11월 일최고기온 최고순위 (단위 : °C)

[11.06.] 동해 25.4 (2위) / 속초 24.2 (4위)

(월별) 11월 일최대순간풍속 최고순위 (단위 : m/s)

[11.06.] 인제 19.4 (1위) / 강릉 27.0 (5위)

(월별) 11월 일강수량 최고순위 (단위 : mm)

[11.06.] 원주 44.6 (1위) / 철원 62.8 (2위) / 정선군 35.6 (2위) / 인제 49.4 (3위) /
홍천 43.6 (3위) / 춘천 54.4 (4위)

용어 설명!

○ 평년 : 1991~2020년 30년간 평균값

○ 관측지점 : 강원특별자치도 9개 지점(속초, 강릉, 태백, 철원, 대관령, 춘천, 원주, 인제, 홍천)

○ 평년비슷범위 : 과거 30년(1991~2020년)간 연도별 30개의 평균값 중 대략적으로 33.33%~66.67%에 해당하는 값

* 주간 주요 기록은 12개 관측지점의 기록이며, 11월 12일 기준임
(속초, 강릉, 동해, 태백, 철원, 대관령, 춘천, 원주, 영월, 인제, 홍천, 정선군)

해당 자료는 강원지방기상청 누리집 > 강원 지난주 날씨정리에서 확인 가능합니다.