


강원 지난주 날씨정리



기온 정리

☑️ **지난주(11월 4주) 평균기온은 평년과 비슷했어요.**

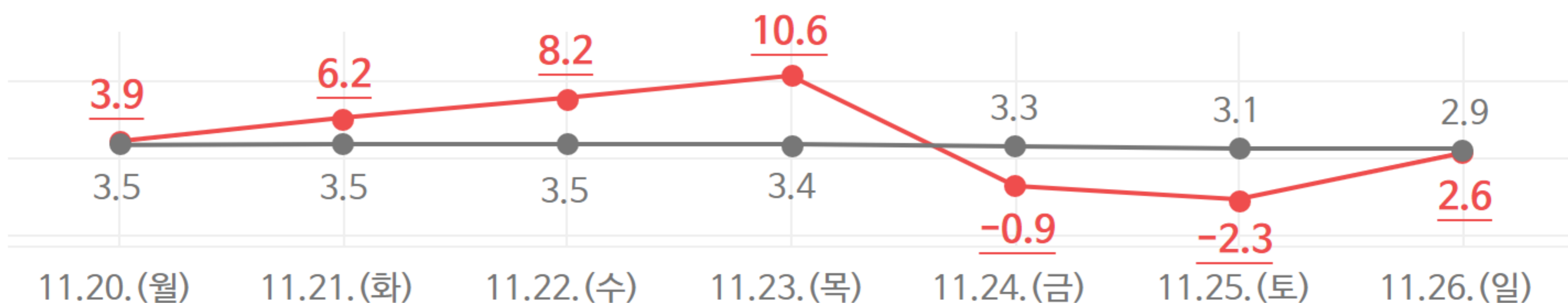
➡️ **지난주 평균기온 : 4.0°C** ※ 평년비슷범위 : 2.6 ~ 4.0°C

☑️ **21일(화)~23일(목) 점차 기온이 상승하면서 일부 지역에서 최고기온 극값을 기록했어요.**

➡️ 기온 극값 사항은 '주간 주요 기록' 참고

☑️ **24일(금)부터 기온이 큰폭으로 떨어지며 강원도 대부분 지역에서 25일(토) 올가을 들어 가장 낮은 기온*을 기록했어요.**

* 11월 25일(토) 강원도 주요지점(9개소) 일최저기온 (단위 : °C)
대관령 -11.6 / 태백 -10.3 / 철원 -10.0 / 춘천 -9.0 / 홍천 -7.9 / 인제 -7.7 / 원주 -5.8
속초 -4.9 / 강릉 -2.4



● 지난주 강원특별자치도 일평균기온(°C) ● 평년 강원특별자치도 일평균기온(°C)



강수 정리

☑️ **지난주(11월 4주) 누적 강수량은 평년보다 적었어요.**

➡️ **지난주 누적강수량 : 0.6mm** ※ 평년비슷범위 : 2.7 ~ 10.7mm

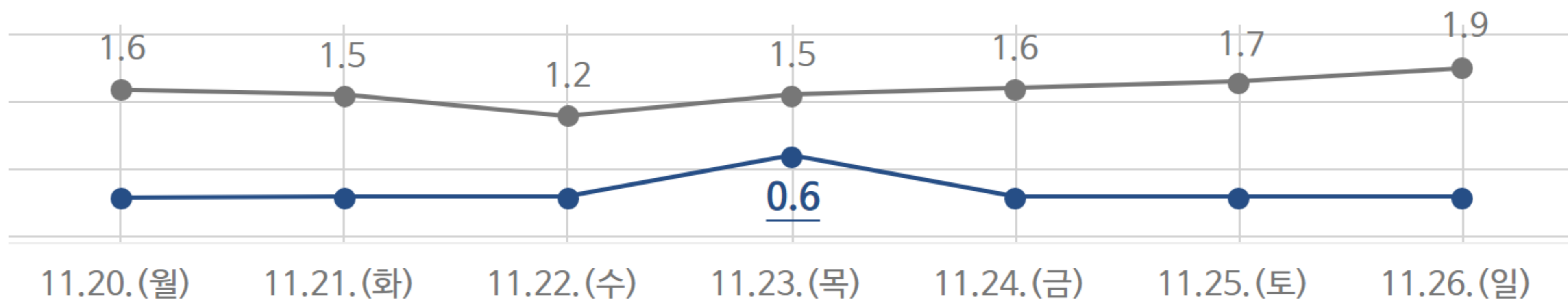
☑️ **23일(목) 기압골 영향으로 강원내륙과 산지에 비 또는 눈이 왔어요.**

* 11월 23일(목) 강원도 주요지점 일강수량 (단위 : mm)
홍천 1.1 / 태백 1.0 / 대관령 0.6 / 춘천 0.6 / 철원 0.5 / 원주 0.5 / 속초 0.4 / 인제 0.4

* 특히 홍천과 평창에는 낙뢰가 발생했고, 원주에는 우박이 관측됨

☑️ **강원동해안 중심으로 대기가 매우 건조하니 산불 등 각종 화재 발생에 주의해주세요.**

* 11월 17일부터 현재(11월 27일)까지 강원동해안에 건조특보 발효중



● 지난주 강원특별자치도 일강수량(mm) ● 평년 강원특별자치도 일강수량(mm)

주간 주요 기록

- (월별) 11월 일최저기온 최저순위 (단위 : °C)
[11.25.] 정선군 -10.6 (1위)
- (순별) 11월 하순 일최저기온 최저순위 (단위 : °C)
[11.25.] 정선군 -10.6 (1위)
- (순별) 11월 하순 일최고기온 최고순위 (단위 : °C)
[11.21.] 속초 20.5 (3위)
[11.22.] 태백 16.7 (5위)
[11.23.] 동해 20.6 (2위) / 정선군 17.1 (3위) / 영월 17.0 (5위)
- (순별) 11월 하순 일최저기온 최고순위 (단위 : °C)
[11.22.] 강릉 12.0 (1위)

용어 설명!

- 평년 : 1991~2020년 30년간 평균값
- 관측지점 : 강원특별자치도 9개 지점(속초, 강릉, 태백, 철원, 대관령, 춘천, 원주, 인제, 홍천)
- 평년비슷범위 : 과거 30년(1991~2020년)간 연도별 30개의 평균값 중 대략적으로 33.33%~66.67%에 해당하는 값

* 주간 주요 기록(극값)은 12개 관측지점의 기록이며, 11월 27일 기준임
(속초, 강릉, 동해, 태백, 철원, 대관령, 춘천, 원주, 영월, 인제, 홍천, 정선군)