




강원 지난주 날씨정리

2023년 12월 1주
[12.4. ~ 12.10.]

2023. 12. 12. 배포



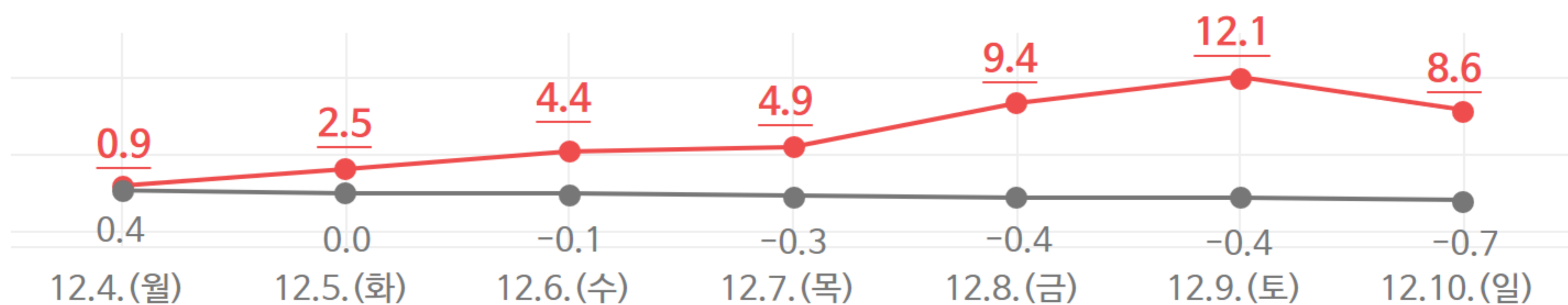
기온 정리

☑️ **지난주(12월 1주) 평균기온은 평년보다 높았어요.**

➡️ **지난주 평균기온 : 6.1°C** ※ 평년비슷범위 : -1.3 ~ 0.9°C

☑️ **12월 4일(월) 기온이 점차 오르면서 9일(토)과 10일(일) 강원도 대부분 지역에서 12월 중 일최고기온과 최저기온이 역대 가장 높은 날*이 있었어요.**

* 하단에 위치한 '주간 주요 기록' 참고



● 지난주 강원특별자치도 일평균기온(°C) ● 평년 강원특별자치도 일평균기온(°C)

☑️ **지난주(12월 1주) 누적 강수량은 평년보다 많았어요.**

➡️ **지난주 누적강수량 : 12.1mm** ※ 평년비슷범위 : 2.7 ~ 10.6mm

☑️ **6일(수) 강원도 대부분 지역에 비*가, 고도가 높은 강원산지에는 눈**이 왔어요.**

* 12월 6일(수) 강원도 주요지점(9개소) 누적강수량 (단위 : mm)
대관령 10.7 / 인제 7.7 / 원주 6.9 / 춘천 6.7 / 홍천 6.6 / 강릉 5.7 / 태백 3.5 / 철원 2.1 / 속초 0.3

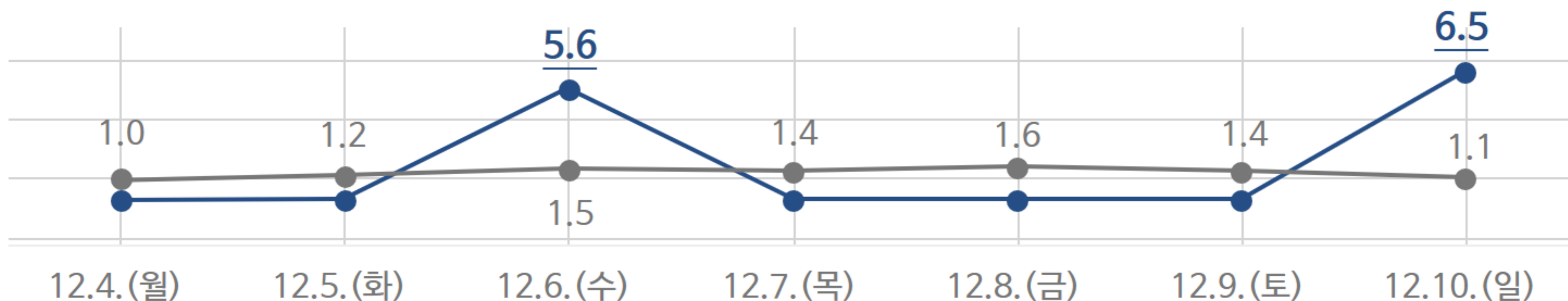
** 12월 6일(수) 강원도 지점별 일최심신적설 (단위 : cm)
구룡령(홍천) 5.4 / 향로봉(고성) 4.4

☑️ **저기압 영향으로 10일(일) 강원산지와 동해안 중심으로 비*가 왔어요.**

* 12월 10일(일) 강원도 주요지점(4개소) 누적강수량 (단위 : mm)
강릉 31.4 / 속초 22.4 / 대관령 4.8 / 태백 0.1



강수 정리



● 지난주 강원특별자치도 일강수량(mm) ● 평년 강원특별자치도 일강수량(mm)

주간 주요 기록

(월별) 12월 일최고기온 최고순위 (단위 : °C)

[12.8.] 강릉 20.5 (3위)
[12.9.] 동해 19.1 (1위) / 속초 19.0 (1위) / 영월 17.6 (1위) / 정선군 17.6 (1위)
원주 17.5 (1위) / 인제 16.9 (1위) / 철원 15.6 (1위) / 춘천 16.4 (2위) /
홍천 16.3 (2위) / 태백 14.5 (2위) / 대관령 12.8 (3위) / 강릉 20.3 (4위)

(월별) 12월 일최저기온 최고순위 (단위 : °C)

[12.9.] 동해 12.9 (1위) / 강릉 12.1 (1위) / 원주 8.6 (1위) / 영월 5.8 (1위) /
홍천 5.8 (2위) / 대관령 4.3 (1위) / 정선군 3.8 (1위) / 춘천 7.0 (2위) /
인제 6.1 (2위) / 철원 5.8 (3위)

[12.10.] 홍천 6.0 (1위)

* 주간 주요 기록(극값)은 12개 관측지점의 기록이며, 12월 11일 기준임
(속초, 강릉, 동해, 태백, 철원, 대관령, 춘천, 원주, 영월, 인제, 홍천, 정선군)

용어 설명!

- 평년 : 1991~2020년 30년간 평균값
- 관측지점 : 강원특별자치도 9개 지점(속초, 강릉, 태백, 철원, 대관령, 춘천, 원주, 인제, 홍천)
- 평년비슷범위 : 과거 30년(1991~2020년)간 연도별 30개의 평균값 중 대략적으로 33.33%~66.67%에 해당하는 값

해당 자료는 강원지방기상청 누리집 > 강원 지난주 날씨정리에서 확인 가능합니다.