




강원 지난주 날씨정리

2024년 1월 1주
[1. 1. ~ 1. 7.]

2024. 1. 9. 배포



기온 정리

☑️ **지난주(1월 1주) 평균기온은 평년보다 높았어요.**

➡️ **지난주 평균기온 : 0.6°C**

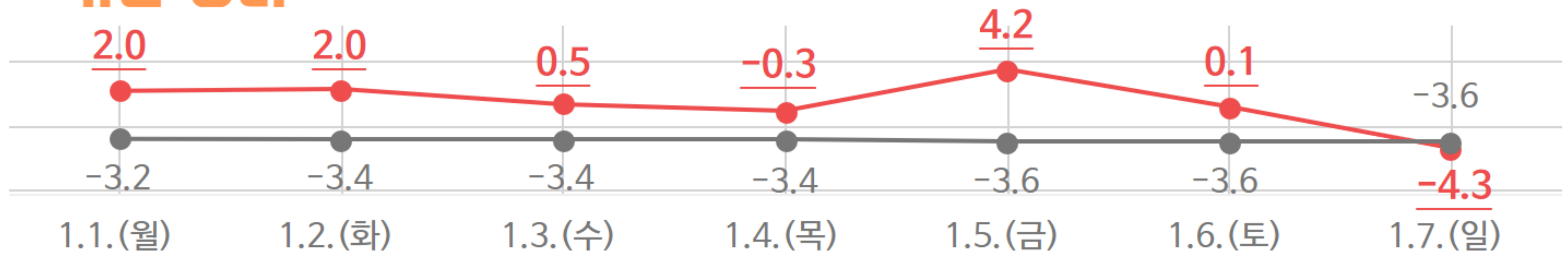
※ 평년비슷범위 : -4.7 ~ -2.1°C

☑️ **지난주 강원도 대부분 지역에서 평균기온은 평년보다 높았으나, 7일(일) 기온이 낮아지며 평균기온이 평년과 비슷한 분포를 보였어요.**

※ 1월 1일(월) ~ 7일(일) 권역별 강원도 평균기온(평년평균기온)

○ 강원영서 : 0.0°C (-6.2°C ~ -3.4°C)

○ 강원영동 : +1.8°C (-1.8°C ~ +0.4°C)



● 이날 강원특별자치도 일평균기온(°C) ● 평년 강원특별자치도 일평균기온(°C)



강수 정리

☑️ **지난주(1월 1주) 누적 강수량은 평년보다 적었어요.**

➡️ **지난주 누적강수량 : 0.3mm**

※ 평년비슷범위 : 0.6 ~ 4.2mm

☑️ **1일(월) 강원동해안에 비가 내리거나 눈이 날렸어요.**

※ 1월 1일(월) 강원도 주요지점별 누적강수량(단위 : mm)

강릉 1.3 / 속초 0.4

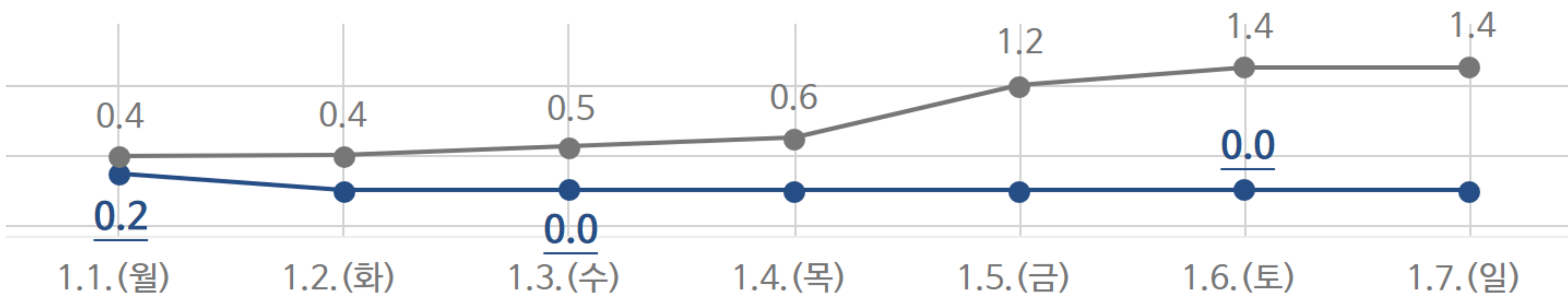
☑️ **3일(수), 6일(토) 일부 강원내륙과 산지에 비가 내리거나 눈이 날렸어요.**

※ 1월 3일(수) 강원도 주요지점 누적강수량(단위 : mm)

원주 0.3

※ 1월 6일(토) 강원도 주요지점 누적강수량(단위 : mm)

홍천 0.4



● 이날 강원특별자치도 일강수량(mm) ● 평년 강원특별자치도 일강수량(mm)

주간 주요 기록

(순별) 1월 상순 일최저기온 최고순위 (단위 : °C)

[1.1.] 영월 1.1 (4위)

[1.2.] 영월 0.8 (5위)

[1.5.] 정선군 0.3 (4위) / 속초 4.7 (5위)

용어 설명!

○ 평년 : 1991~2020년 30년간 평균값

○ 관측지점 : 강원특별자치도 9개 지점(속초, 강릉, 태백, 철원, 대관령, 춘천, 원주, 인제, 홍천)

○ 평년비슷범위 : 과거 30년(1991~2020년)간 연도별 30개의 평균값 중 대략적으로 33.33%~66.67%에 해당하는 값

※ 주간 주요 기록(극값)은 12개 관측지점의 기록이며, 2024년 1월 8일 기준임 (속초, 강릉, 동해, 태백, 철원, 대관령, 춘천, 원주, 영월, 인제, 홍천, 정선군)

해당 자료는 강원지방기상청 누리집 > 강원 지난주 날씨정리에서 확인 가능합니다.