


# 강원 지난주 날씨정리

2024년 1월 2주  
[1. 8. ~ 1. 14.]

2024. 1. 16. 배포



## 기온 정리

☑️ **지난주(1월 2주) 평균기온은 평년보다 높았어요.**

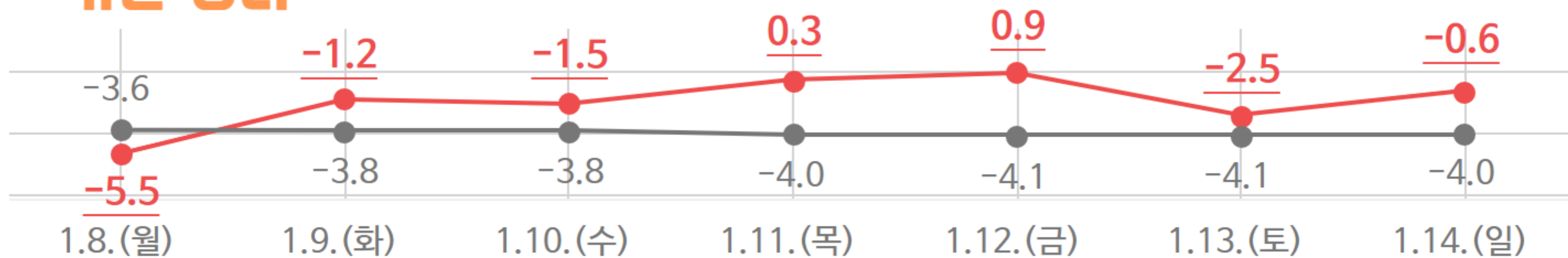
➡️ **지난주 평균기온: -1.5℃**

※ 평년비슷범위: -5.0 ~ -2.8℃

☑️ **지난주 강원 대부분 지역의 평균기온이 평년과 비슷하거나 높았으나, 8일(월)은 평균기온이 평년보다 낮았어요.**

※ 1월 8일(월) 강원도 주요지점(9개소) 일최저기온 (단위: °C)

대관령 -18.7 / 태백 -15.4 / 철원 -13.9 / 인제 -12.4 / 춘천 -12.3 / 홍천 -12.1 / 원주 -9.3 / 속초 -9.2 / 강릉 -6.4



● **이웃주 강원특별자치도 일평균기온(°C)** ● **평년 강원특별자치도 일평균기온(°C)**

☑️ **지난주(1월 2주) 누적 강수량은 평년과 비슷했어요.**

➡️ **이웃주 누적강수량: 2.6 mm**

※ 평년비슷범위: 0.3 ~ 6.8 mm

☑️ **기압골 영향으로 9일(화), 14일(일) 강원내륙과 산지에 눈 또는 비(강원 동해안에는 대부분 비)가 내렸어요.**

※ 1월 9일(화) 지점별 일최심신적설 (단위: cm) [★적설값은 목측 지점에 대해 제공]  
북춘천 2.5

※ 1월 14일(일) 지점별 일최심신적설 (단위: cm) [★적설값은 목측 지점에 대해 제공]  
북춘천 2.7

☑️ **강원영동은 누적강수량이 평년보다 적었지만, 강원영서는 누적강수량이 평년보다 많았어요.**

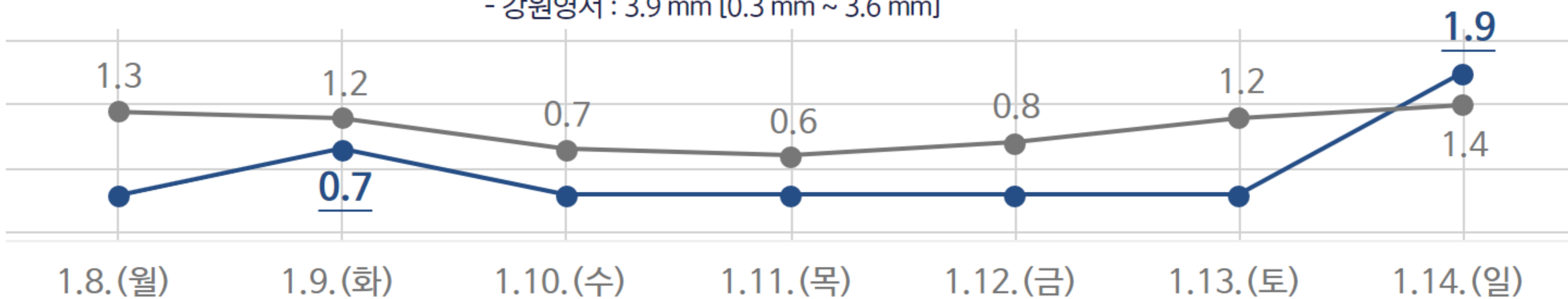
※ **이웃주 강원도 권역별 누적강수량 [평년비슷범위]**

- 강원영동: 0.0 mm [0.1 mm ~ 9.2 mm]

- 강원영서: 3.9 mm [0.3 mm ~ 3.6 mm]



## 강수 정리



● **이웃주 강원특별자치도 일강수량(mm)** ● **평년 강원특별자치도 일강수량(mm)**

### 주간 주요 기록

(순별) 1월 중순 일강수량 최고순위 (단위: mm)

[1.14.] 정선군 3.7 (4위)

### 용어 설명!

- **평년**: 1991~2020년 30년간 평균값
- **관측지점**: 강원특별자치도 9개 지점(속초, 강릉, 태백, 철원, 대관령, 춘천, 원주, 인제, 홍천)
- **평년비슷범위**: 과거 30년(1991~2020년)간 연도별 30개의 평균값 중 대략적으로 33.33%~66.67%에 해당하는 값

※ 주간 주요 기록(극값)은 12개 관측지점의 기록이며, 2024년 1월 15일 기준임 (속초, 강릉, 동해, 태백, 철원, 대관령, 춘천, 원주, 영월, 인제, 홍천, 정선군)

해당 자료는 강원지방기상청 누리집 > 강원 지난주 날씨정리에서 확인 가능합니다.