




강원 지난주 날씨정리

2024년 1월 3주호
(1. 15. ~ 1. 21.)

2024. 1. 23. 배포



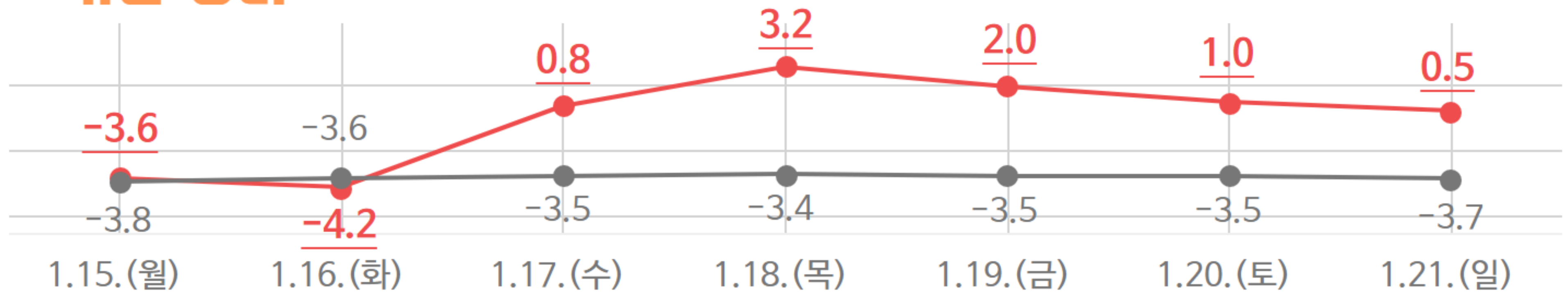
기온 정리

☑️ **지난주(1월 3주) 평균기온은 평년보다 높았어요.**

➡️ **지난주 평균기온 : 0.0 °C**

※ 평년비슷범위 : -4.6 ~ -2.4 °C

☑️ **강원도 대부분 지역에서 15일(월) ~ 16일(화)은 평년과 비슷한 평균기온을, 17일(수) ~ 21일(일)은 평년보다 높은 평균기온을 보였어요.**



● 지난주 강원특별자치도 일평균기온(°C) ● 평년 강원특별자치도 일평균기온(°C)



강수 정리

☑️ **지난주(1월 3주) 누적 강수량은 평년보다 많았어요.**

➡️ **지난주 누적강수량 : 12.5 mm**

※ 평년비슷범위 : 2.5 ~ 9.2 mm

☑️ **기압골과 저기압의 영향으로 17일(수) ~ 21일(일) 강원도 대부분 지역에 비와 눈이 내렸어요.(강원산지 중심으로 눈)**

※ 1월 17일 ~ 21일 강원도 지점별 일최심신적설 [★적설값은 목측 지점에 대해 제공]

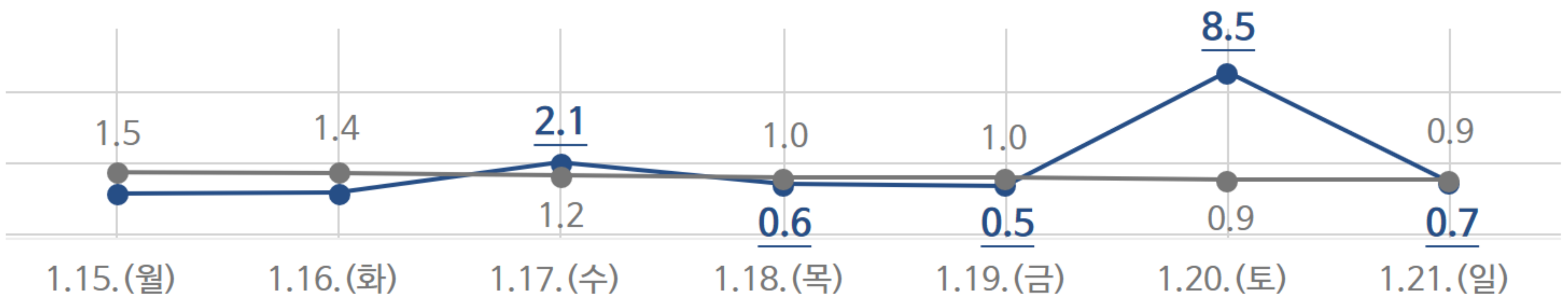
- 북춘천 : (1월 17일) 3.4 cm / (1월 18일) 3.3 cm

- 북강릉 : (1월 20일) 13.5 cm / (1월 21일) 2.2 cm

※ 1월 17일 ~ 21일 강원도 주요지점별 (9개소) 누적강수량 (단위 : mm)

강릉 45.5 / 태백 16.1 / 대관령 15.3 / 속초 11.2 / 원주 7.1 / 홍천 6.5 / 춘천 4.8 /

인제 3.4 / 철원 2.9



● 지난주 강원특별자치도 일강수량(mm) ● 평년 강원특별자치도 일강수량(mm)

주간 주요 기록

(월별) 1월 일최저기온 최고순위 (단위 : °C)

[1.18.] 동해 5.9 (5위)

[1.19.] 홍천 2.8 (3위) / 원주 4.7 (4위) / 영월 3.6 (4위)

(월별) 1월 일강수량 최고순위 (단위 : mm)

[1.20.] 동해 50.7 (3위)

용어 설명!

○ 평년 : 1991~2020년 30년간 평균값

○ 관측지점 : 강원특별자치도 9개 지점(속초, 강릉, 태백, 철원, 대관령, 춘천, 원주, 인제, 홍천)

○ 평년비슷범위 : 과거 30년(1991~2020년)간 연도별 30개의 평균값 중 대략적으로 33.33%~66.67%에 해당하는 값

* 주간 주요 기록(극값)은 12개 관측지점의 기록이며, 2024년 1월 22일 기준임 (속초, 강릉, 동해, 태백, 철원, 대관령, 춘천, 원주, 영월, 인제, 홍천, 정선군)