




# 강원 지난주 날씨정리

2024년 2월 1주  
(1. 29. ~ 2. 4.)

2024. 2. 6. 배포



## 기온 정리

☑️ **지난주(2월 1주) 평균기온은 평년보다 높았어요.**

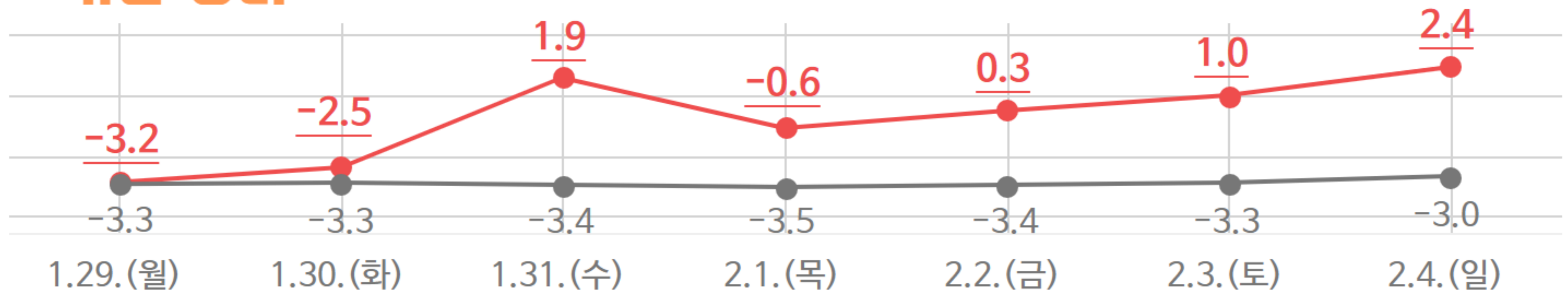
➡️ **지난주 평균기온: -0.1℃**

※ 평년비슷범위: -4.5 ~ -2.3℃

☑️ **지난주 중·후반에 평균기온이 평년보다 높았으며, 일부 지점에서는 1월 31일(수)과 2월 4일(일)에 최고기온 극값을 기록했어요.**

※ 일자별 강원도 주요지점별(9개소) 일최고기온 (단위: ℃)

- (1월 31일) 강릉 12.5 / 원주 11.4 / 속초 11.1 / 인제 10.1 / 태백 9.2 / 철원 9.1 / 대관령 6.5
- (2월 4일) 춘천 11.5 / 홍천 11.3



● 지난주 강원특별자치도 일평균기온(℃) ● 평년 강원특별자치도 일평균기온(℃)



## 강수 정리

☑️ **지난주(2월 1주) 누적 강수량은 평년과 비슷했어요.**

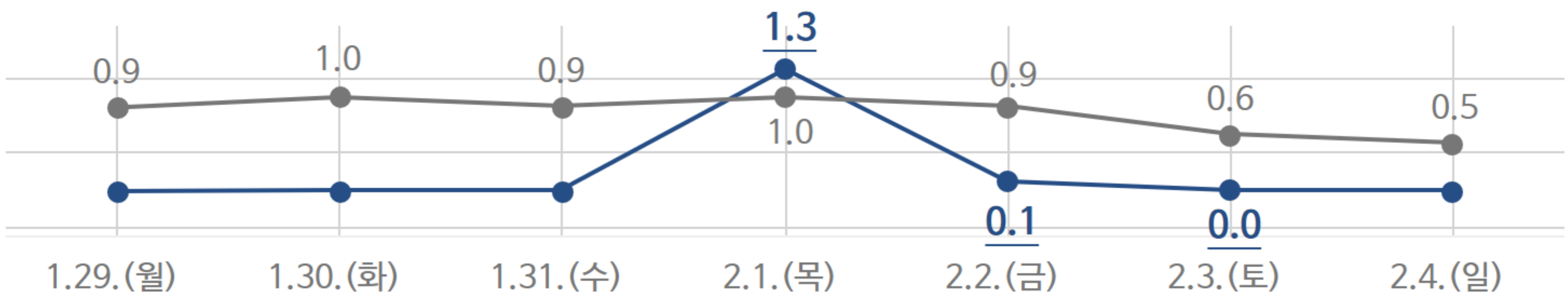
➡️ **지난주 누적강수량: 1.4 mm**

※ 평년비슷범위: 1.0 ~ 4.6 mm

☑️ **2월 1일(목) ~ 4일(일) 강원산지와 동해안 중심으로 눈이 내렸어요.**

※ 강원도 지점별 일최심신적설 (단위: cm) [★적설값은 목측(북강릉, 북춘천) 지점에 대해 제공]

- (2월 1일) 북강릉 8.8
- (2월 2일) 북강릉 0.2
- (2월 3일) 북강릉 0.3
- (2월 4일) 북강릉 0.0



### 주간 주요 기록

● 지난주 강원특별자치도 일강수량(mm) ● 평년 강원특별자치도 일강수량(mm)

#### (계절관측) 매화 발아

[2월 1일] 작년(1.27.)보다 5일 늦고 평년(3.2.)보다 29일 빠름

(월별) 1월 일최고기온 최고순위 (단위: ℃)

[1월 31일] 영월 13.6(2위) / 정선군 12.1(2위)

(순별) 1월 하순 일최고기온 최고순위 (단위: ℃)

[1월 31일] 영월 13.6(1위) / 정선군 12.1(2위) / 동해 12.5(5위) / 태백 9.2(5위)

(순별) 2월 상순 일최고기온 최고순위 (단위: ℃)

[2월 4일] 영월 13.1(2위)

#### 용어 설명!

○ 평년: 1991~2020년 30년간 평균값

○ 관측지점: 강원특별자치도 9개 지점(속초, 강릉, 태백, 철원, 대관령, 춘천, 원주, 인제, 홍천)

○ 평년비슷범위: 과거 30년(1991~2020년)간 연도별 30개의 평균값 중 대략적으로 33.33%~66.67%에 해당하는 값

※ 주간 주요 기록(극값)은 12개 관측지점의 기록이며, 2024년 2월 5일 기준임 (속초, 강릉, 동해, 태백, 철원, 대관령, 춘천, 원주, 영월, 인제, 홍천, 정선군)

해당 자료는 강원지방기상청 누리집 > 강원 지난주 날씨정리에서 확인 가능합니다.