




# 강원 지난주 날씨정리

2024년 2월 2주  
(2. 5. ~ 2. 11.)

2024. 2. 13. 배포



## 기온 정리

☑️ **지난주(2월 2주) 평균기온은 평년보다 높았어요.**

➡️ **지난주 평균기온:  $-1.0^{\circ}\text{C}$**

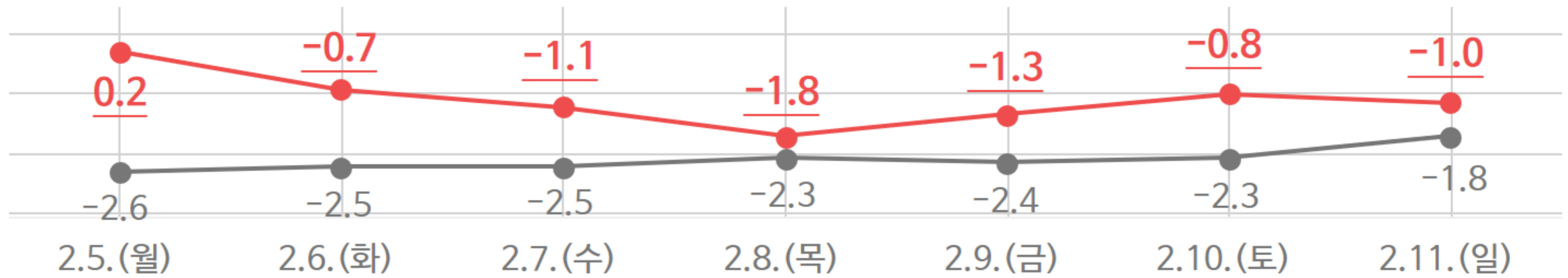
※ 평년비슷범위:  $-3.4 \sim -1.4^{\circ}\text{C}$

☑️ **지난주 강원영동 지역의 평균기온은 평년과 비슷했으나, 강원영서 지역의 평균기온이 평년보다 높았어요.**

※ 지난주 강원도 권역별 평균기온 (평년비슷범위)

- (강원영동)  $-0.7^{\circ}\text{C}$  ( $-1.3^{\circ}\text{C} \sim +0.7^{\circ}\text{C}$ )

- (강원영서)  $-1.1^{\circ}\text{C}$  ( $-4.4^{\circ}\text{C} \sim -2.4^{\circ}\text{C}$ )



● 지난주 강원특별자치도 일평균기온(°C) ● 평년 강원특별자치도 일평균기온(°C)



## 강수 정리

☑️ **지난주(2월 2주) 누적 강수량은 평년보다 많았어요.**

➡️ **지난주 누적강수량: 10.6 mm**

※ 평년비슷범위: 1.3 ~ 4.7 mm

☑️ **2월 5일(월) ~ 7일(수) 강원동해안과 산지 중심으로 눈이 내렸고, 일부 강원내륙에도 눈이 내려 쌓인 곳이 있었어요.**

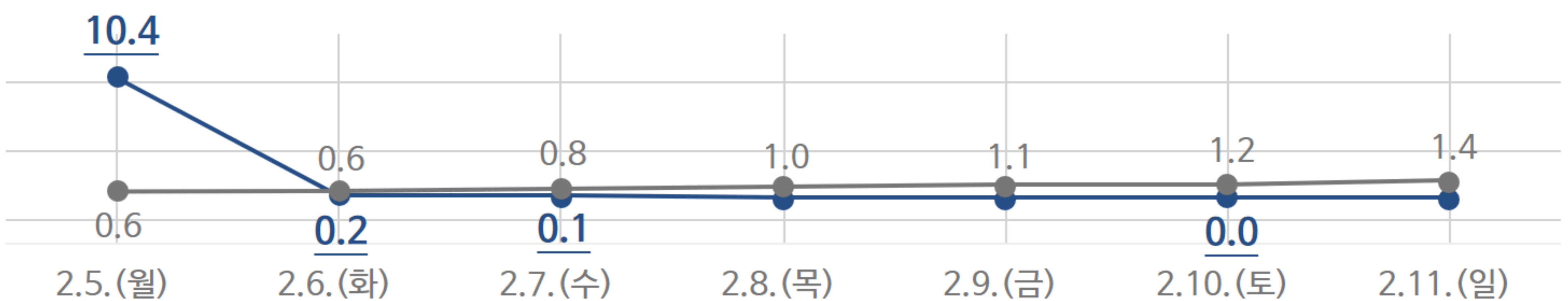
※ 강원도 지정별 일최심신적설 (단위: cm) [★적설값은 목측(북강릉, 북춘천) 지점에 대해 제공]

- (2월 5일) 북강릉 7.9 / 북춘천 0.6

- (2월 6일) 북강릉 0.1 / 북춘천 0.1

- (2월 7일) 북강릉 0.5

☑️ **설 연휴(2월 10일~11일) 강원영서 일부 지역에 눈이 날렸어요.**



● 지난주 강원특별자치도 일강수량(mm) ● 평년 강원특별자치도 일강수량(mm)

### 주간 주요 기록

(순별) 2월 상순 일강수량 최고순위 (단위: mm)

[2월 5일] 동해 30.6 (1위) / 대관령 26.1 (2위) / 태백 17.2 (3위)

### 용어 설명!

○ 평년: 1991~2020년 30년간 평균값

○ 관측지점: 강원특별자치도 9개 지점(속초, 강릉, 태백, 철원, 대관령, 춘천, 원주, 인제, 홍천)

○ 평년비슷범위: 과거 30년(1991~2020년)간 연도별 30개의 평균값 중 대략적으로 33.33%~66.67%에 해당하는 값

※ 주간 주요 기록(극값)은 12개 관측지점의 기록이며, 2024년 2월 13일 기준임 (속초, 강릉, 동해, 태백, 철원, 대관령, 춘천, 원주, 영월, 인제, 홍천, 정선군)

해당 자료는 강원지방기상청 누리집 > 강원 지난주 날씨정리에서 확인 가능합니다.