




# 강원 지난주 날씨정리

2024년 2월 3주  
(2. 12. ~ 2. 18.)

2024. 2. 20. 배포



## 기온 정리

☑️ **지난주(2월 3주) 평균기온은 평년보다 높았어요.**

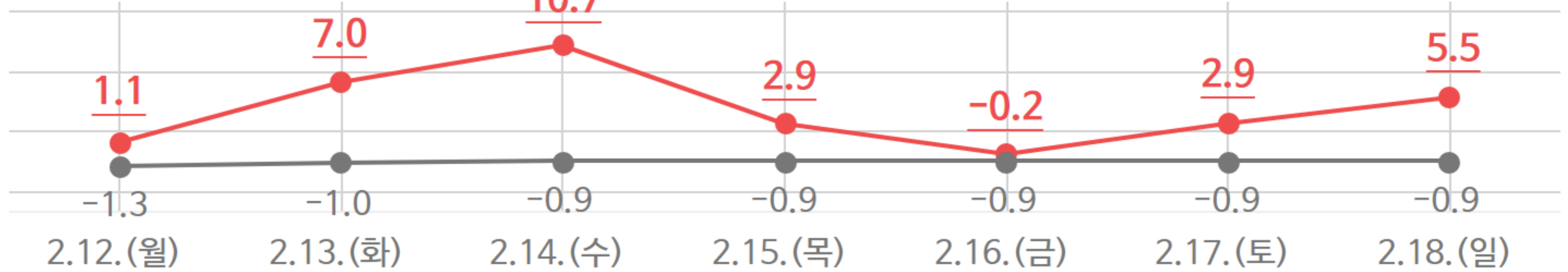
➡️ **지난주 평균기온 : 4.3 °C**

※ 평년비슷범위 : -1.8 ~ -0.2 °C

☑️ **14일(수) 평년보다 기온이 크게 올라 일부 지역에서는 낮최고기온이 20°C를 넘었고, 기온 극값을 기록하였어요.**

※ 일자별 강원도 주요지점별(9개소) 일최고기온 (단위 : °C)

- (2월 14일) 강릉 20.2 / 속초 18.1 / 원주 17.7 / 홍천 17.7 / 철원 17.4 / 춘천 17.3 / 인제 16.8
- (2월 18일) 태백 14.6 / 대관령 12.3



● 지난주 강원특별자치도 일평균기온(°C) ● 평년 강원특별자치도 일평균기온(°C)



## 강수 정리

☑️ **지난주(2월 3주) 누적 강수량은 평년보다 많았어요.**

➡️ **지난주 누적강수량 : 26.0 mm**

※ 평년비슷범위 : 1.2 ~ 13.8 mm

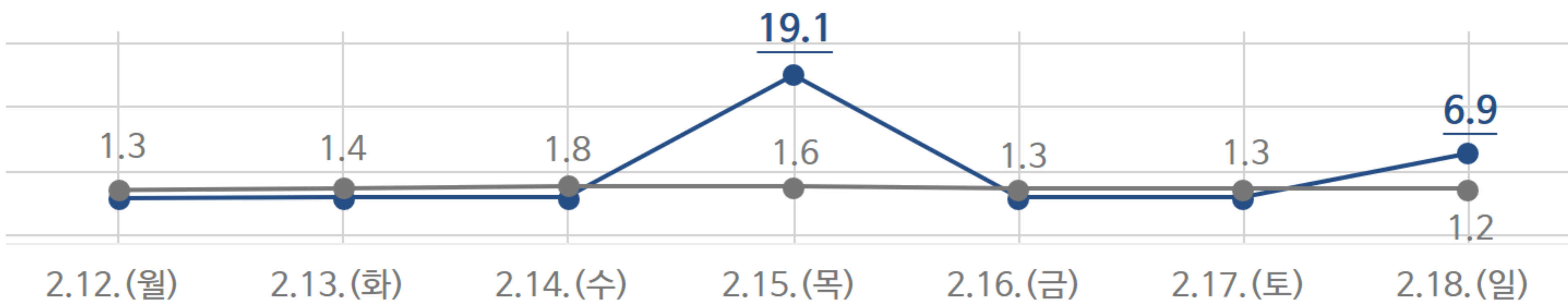
☑️ **기압골 영향으로 15일(목)에는 강원도 대부분 지역에 비와 눈이 내렸고, 18일(일)에는 비가 내렸어요.**

※ 강원도 지점별 일최심신적설 (단위 : cm) [★적설값은 목측(북강릉, 북춘천) 지점에 대해 제공]

- (2월 15일) 북강릉 16.9

※ 일자별 강원도 지점별 일강수량 (단위 : mm)

- (2월 15일) 속초 39.2 / 강릉 31.9 / 인제 18.9 / 대관령 17.3 / 철원 16.1 / 춘천 14.8 / 홍천 14.5 / 원주 11.4 / 태백 8.0
- (2월 18일) 원주 18.3 / 철원 13.4 / 홍천 13.1 / 춘천 6.6 / 태백 4.7 / 인제 2.8 / 대관령 2.6 / 강릉 0.2



● 지난주 강원특별자치도 일강수량(mm) ● 평년 강원특별자치도 일강수량(mm)

### 주간 주요 기록

(월별) 2월 일최고기온 최고순위 (단위 : °C)

[2월 14일] (2위) 철원 17.4 / 정선군 16.6 / (4위) 동해 19.9 / (5위) 홍천 17.7 / 춘천 17.3

(월별) 2월 일최저기온 최고순위 (단위 : °C)

[2월 14일] (1위) 강릉 11.9 / 속초 11.2 / 동해 10.3 / 대관령 4.8 / (2위) 태백 7.1 / 인제 4.1 / 정선군 2.8 / (3위) 철원 4.8 / (4위) 영월 4.6

(순별) 2월 중순 일강수량 최고순위 (단위 : mm)

[2월 15일] (2위) 정선군 15.9 / (3위) 속초 39.2 / (4위) 인제 18.9

※ 주간 주요 기록(극값)은 12개 관측지점의 기록이며, 2024년 2월 20일 기준임 (속초, 강릉, 동해, 태백, 철원, 대관령, 춘천, 원주, 영월, 인제, 홍천, 정선군)

### 용어 설명!

○ 평년 : 1991~2020년 30년간 평균값

○ 관측지점 : 강원특별자치도 9개 지점(속초, 강릉, 태백, 철원, 대관령, 춘천, 원주, 인제, 홍천)

○ 평년비슷범위 : 과거 30년(1991~2020년)간 연도별 30개의 평균값 중 대략적으로 33.33%~66.67%에 해당하는 값

해당 자료는 강원지방기상청 누리집 > 강원 지난주 날씨정리에서 확인 가능합니다.

