




강원 지난주 날씨정리

2024년 2월 5주
(2. 26. ~ 3. 3.)

2024. 3. 5. 배포



기온 정리

☑️ **지난주(2월 5주) 평균기온은 평년보다 낮았어요.**

➡️ **지난주 평균기온 : 0.2 °C**

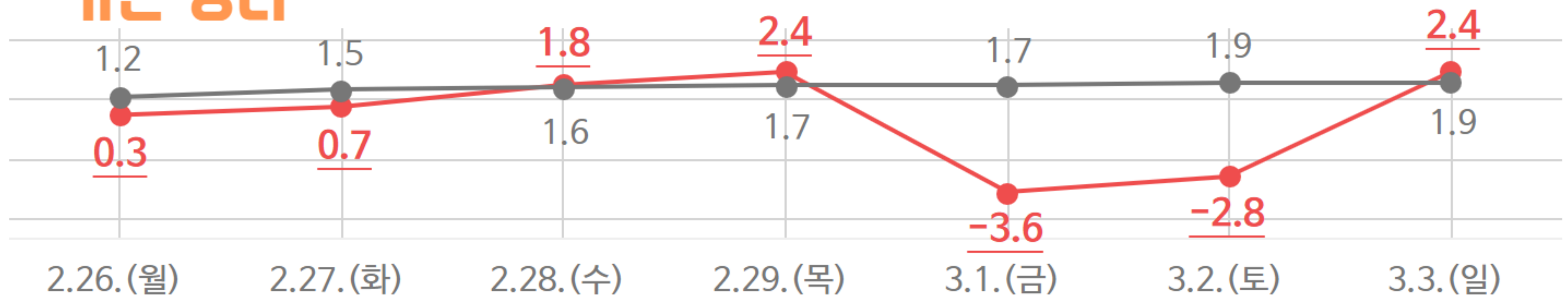
※ 평년비슷범위 : 0.8 ~ 2.6 °C

☑️ **지난주 26일(월) ~ 29일(목) 평균기온이 평년과 비슷하였으나, 3월 1일(금) ~ 2일(토) 평균기온이 평년대비 큰 폭으로 떨어졌어요.**

※ 3월 1일~2일(토) 강원도 주요지점별(9개소) 일최저기온 (단위 : °C)

대관령 -15.6 / 태백 -13.9 / 철원 -11.9 / 춘천 -11.2 / 홍천 -10.5 / 인제 -9.6
원주 -7.7 / 속초 -7.4 / 강릉 -6.3

※ 특히 3월 2일(토) 바람이 강하게 불어 체감온도가 낮았어요.



● 지난주 강원특별자치도 일평균기온(°C) ● 평년 강원특별자치도 일평균기온(°C)



강수 정리

☑️ **지난주(2월 5주) 누적 강수량은 평년보다 적었어요.**

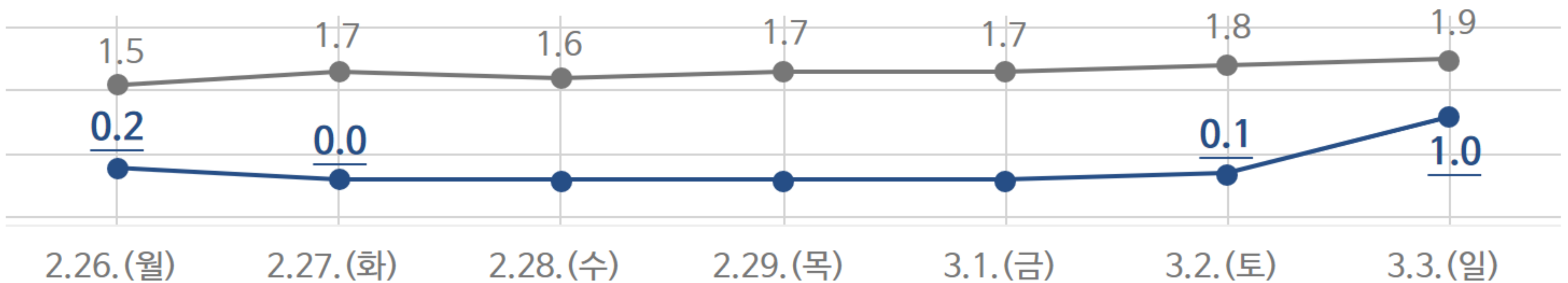
➡️ **지난주 누적강수량 : 1.3 mm**

※ 평년비슷범위 : 3.7 ~ 12.8 mm

☑️ **동풍 영향으로 2.26.(월) ~ 27.(화) 강원동해안에 비와 눈이 내렸고, 기압골 영향으로 3.2.(토) ~ 3.(일) 강원내륙과 산지 중심으로 눈이 내렸어요.**

※ 강원도 지점별 일최심신적설 (단위 : cm) [★적설값은 목측(북강릉, 북춘천) 지점에 대해 제공]

- (2월 26일) 북강릉 0.0
- (2월 27일) 북강릉 1.0
- (3월 2일) 북춘천 2.2 / 북강릉 0.0
- (3월 3일) 북춘천 1.0 / 북강릉 0.0



● 지난주 강원특별자치도 일강수량(mm) ● 평년 강원특별자치도 일강수량(mm)

주간 주요 기록

- (계절관측) 북강릉 지점 개나리 발아 / 진달래 발아
[2월 28일] 개나리 발아 [평년(3.15.)보다 15일 빠르고, 작년(3.2.)보다 2일 빠름]
진달래 발아 [평년(3.16.)보다 16일 빠르고, 작년(3.3.)보다 3일 빠름]
- (월별) 3월 일최고기온 최저순위 (단위 : °C)
[3월 1일] (5위) 정선군 1.3
- (월별) 3월 일최저기온 최저순위 (단위 : °C)
[3월 2일] (2위) 정선군 -12.3 (3위) 철원 -11.9

※ 주간 주요 기록(극값)은 12개 관측지점의 기록이며, 2024년 3월 4일 기준임
(속초, 강릉, 동해, 태백, 철원, 대관령, 춘천, 원주, 영월, 인제, 홍천, 정선군)

용어 설명!

- 평년 : 1991~2020년 30년간 평균값
- 관측지점 : 강원특별자치도 9개 지점(속초, 강릉, 태백, 철원, 대관령, 춘천, 원주, 인제, 홍천)
- 평년비슷범위 : 과거 30년(1991~2020년)간 연도별 30개의 평균값 중 대략적으로 33.33%~66.67%에 해당하는 값

해당 자료는 강원지방기상청 누리집 > 강원 지난주 날씨정리에서 확인 가능합니다.