




# 강원 지난주 날씨정리

2024년 3월 1주  
(3. 4. ~ 3. 10.)

2024. 3. 12. 배포



## 기온 정리

☑️ **지난주(3월 1주) 평균기온은 평년과 비슷했어요.**

➡️ **지난주 평균기온 : 1.6 °C**

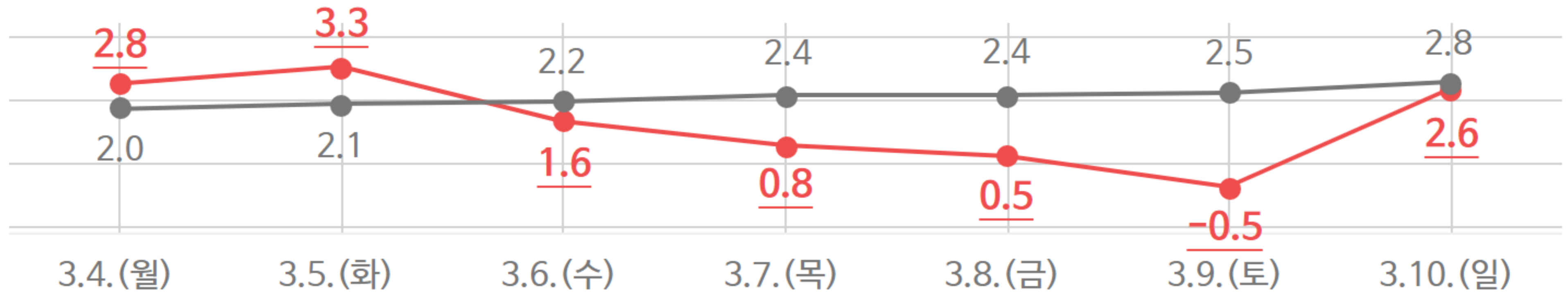
※ **평년비슷범위 : 1.5 ~ 3.3 °C**

☑️ **3월 6일(수)부터 평균기온이 차츰 내려가 9일(토)에 가장 낮았으며 10일(일)에는 평균기온이 평년 수준으로 다시 올라갔어요.**

※ 강원도 주요지점(9개소) 3월 9일(토) 일최저기온 (단위 : °C)

대관령 -15.2 / 태백 -10.1 / 철원 -7.8 / 춘천 -6.7 / 인제 -6.1 / 홍천 -5.9 / 원주 -3.2  
속초 -2.2 / 강릉 -1.7

※ **지난주 강원영서의 평균기온은 평년과 비슷했으나, 강원영동의 평균기온은 평년보다 낮았어요.**



● 지난주 강원특별자치도 일평균기온(°C) ● 평년 강원특별자치도 일평균기온(°C)



## 강수 정리

☑️ **지난주(3월 1주) 누적 강수량은 평년보다 적었어요.**

➡️ **지난주 누적강수량 : 3.8 mm**

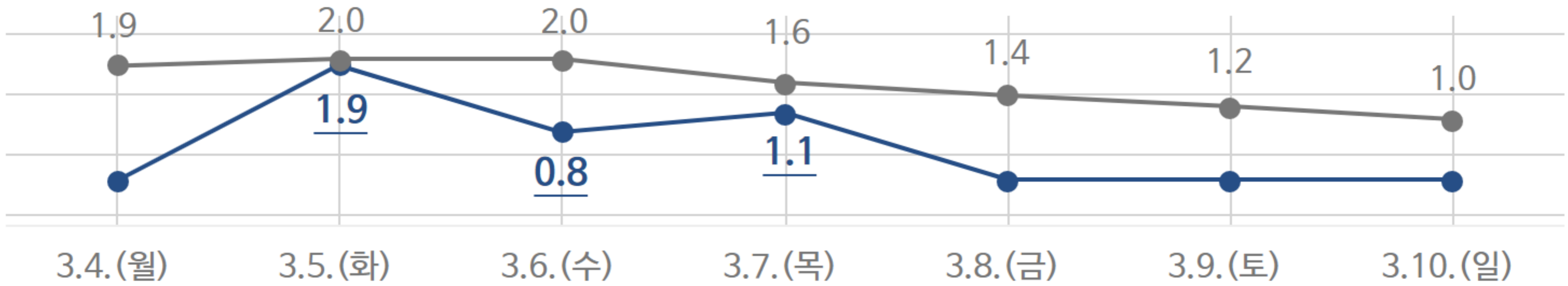
※ **평년비슷범위 : 5.5 ~ 15.7 mm**

☑️ **3월 5일(화)부터 7일(목)까지 강원동해안과 산지 중심으로 비가 (산지는 대부분 눈) 내렸어요.**

※ 강원도 주요지점 3월 5일 ~ 7일 누적강수량 (단위 : mm)

속초 11.0 / 강릉 9.9 / 대관령 4.0 / 인제 3.1 / 철원 1.0 / 원주 0.6 / 춘천 0.4 / 태백 \* -

\* 태백 ASOS 3월 7일 강수누적값(합계값)은 누락자료가 있어 통계 미산출(기후통계지침, 2021)



● 지난주 강원특별자치도 일강수량(mm) ● 평년 강원특별자치도 일강수량(mm)

### 주간 주요 기록

(계절관측) 북강릉 지점 배나무 발아 / 빛나무 발아

[3월 7일] 배나무 발아 [평년(3.26.)보다 19일 빠르고, 작년(3.6.)보다 1일 느림]

[3월 8일] 빛나무 발아 [평년(3.24.)보다 16일 빠르고, 작년(3.9.)보다 1일 빠름]

### 용어 설명!

○ 평년 : 1991~2020년 30년간 평균값

○ 관측지점 : 강원특별자치도 9개 지점(속초, 강릉, 태백, 철원, 대관령, 춘천, 원주, 인제, 홍천)

○ 평년비슷범위 : 과거 30년(1991~2020년)간 연도별 30개의 평균값 중 대략적으로 33.33%~66.67%에 해당하는 값

※ 주간 주요 기록(극값)은 12개 관측지점의 기록이며, 2024년 3월 11일 기준임 (속초, 강릉, 동해, 태백, 철원, 대관령, 춘천, 원주, 영월, 인제, 홍천, 정선군)

해당 자료는 강원지방기상청 누리집 > 강원 지난주 날씨정리에서 확인 가능합니다.