


강원 지난주 날씨정리

[4. 15. ~ 4. 21.]

2024년 4월 3주호

2024. 4. 23. 배포

기온



☑️ **평균기온은 평년보다 2.8℃ 높았어요.**

↪️ **지난주 평균기온: 14.4℃**

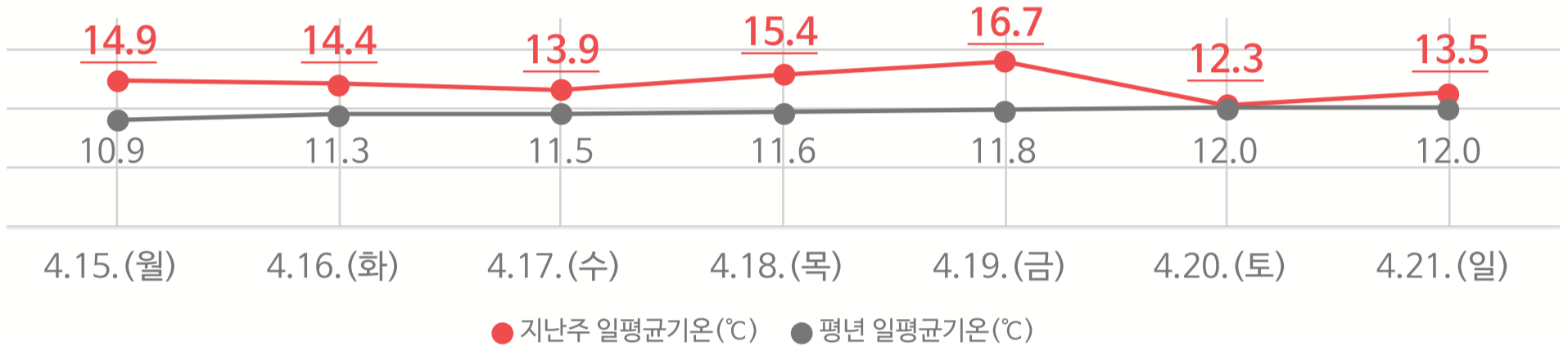
※ **평년 평균기온(9개지점): 11.6℃**

☑️ **지난주 기온은 대체로 평년보다 높았으나, 저기압의 영향으로 동풍이 유입된 20일은 평년과 비슷했어요.**

☑️ **16~19일 고비사막에서 발원한 황사의 영향으로 미세먼지 농도가 매우 높았어요. 평소 미세먼지 예보도 참고하여 건강관리에 유의하세요.**

※ 미세먼지 예보 사이트

한국환경공단 에어코리아: <https://www.airkorea.or.kr/web/>



강수



☑️ **평균 누적 강수량은 평년보다 많았어요.**

↪️ **지난주 평균 누적강수량: 29.0mm**

※ **평년 평균 누적강수량(9개지점): 19.7mm**

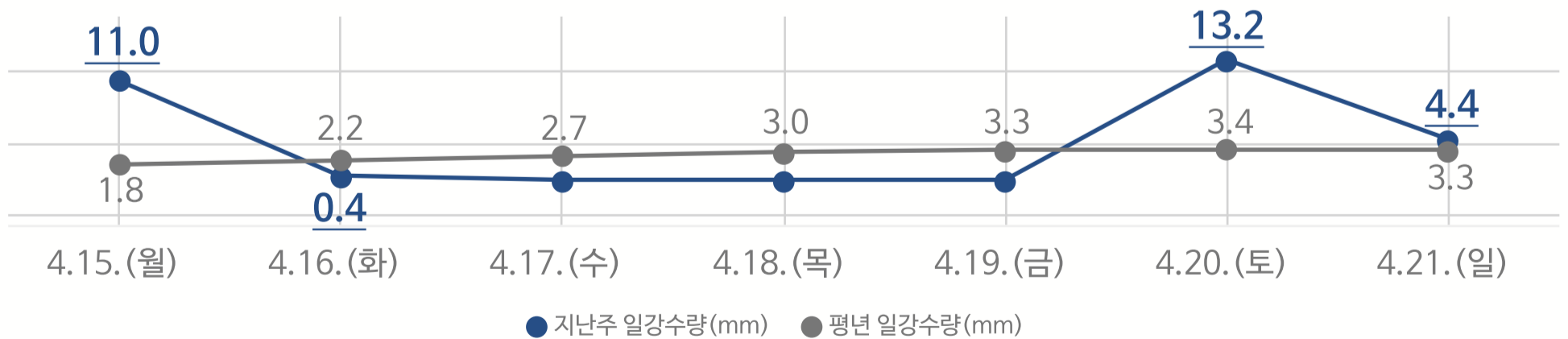
☑️ **15~16일은 한반도 북쪽을 지나는 저기압의 영향으로, 20~21일은 남해상을 통과하는 저기압의 영향으로 비가 내렸어요.**

※ 4월 15~16일 주요지점 강수량(단위: mm)

- 영서: 흥천 21.8/ 춘천 19/ 원주 17.8/ 철원 11.2/ 대관령 9.5
- 영동: 속초 6.9/ 태백 5.3/ 강릉 1.6

※ 4월 20~21일 주요지점 강수량(단위: mm)

- 영서: 대관령 28.2/ 인제 6.2/ 흥천 5.7/ 원주 5.4/ 춘천 4.1/ 철원 2.1
- 영동: 속초 50.7/ 태백 28.3/ 강릉 27.1



주간 주요 기록

(계절관측) 북강릉 아까시나무 발아

[4월 16일] 아까시나무 발아 [평년(4.23.)보다 7일 빠르고, 작년(4.20.)보다 4일 빠름]

(순별) 4월 중순 1시간 일최다강수량 최고순위(단위: mm)

[4월 15일] 춘천 12.7(3위)

(순별) 4월 중순 10분 일최다강수량 최고순위(단위: mm)

[4월 20일] 속초 3.4(1위)

용어 설명!

○ **평년** : 1991~2020년 30년간 평균값

○ **관측지점** : 강원특별자치도 주요 9개 지점

(속초, 강릉, 태백, 철원, 대관령, 춘천, 원주, 인제, 흥천)

※ 주간 주요 기록(극값)은 12개 관측지점의 기록이며, 2024년 4월 21일 기준임 (속초, 강릉, 동해, 태백, 철원, 대관령, 춘천, 원주, 영월, 인제, 흥천, 정선군)

해당 자료는 강원지방기상청 누리집 > 강원 지난주 날씨정리에서 확인 가능합니다.