




강원 지난주 날씨정리

[4. 29. ~ 5. 5.]

2024년 5월 1주호

2024. 5. 7. 배포

기온



☑️ 평균기온은 평년보다 조금(1.2℃) 높았어요.

➡️ 지난주 평균기온: 15.8℃

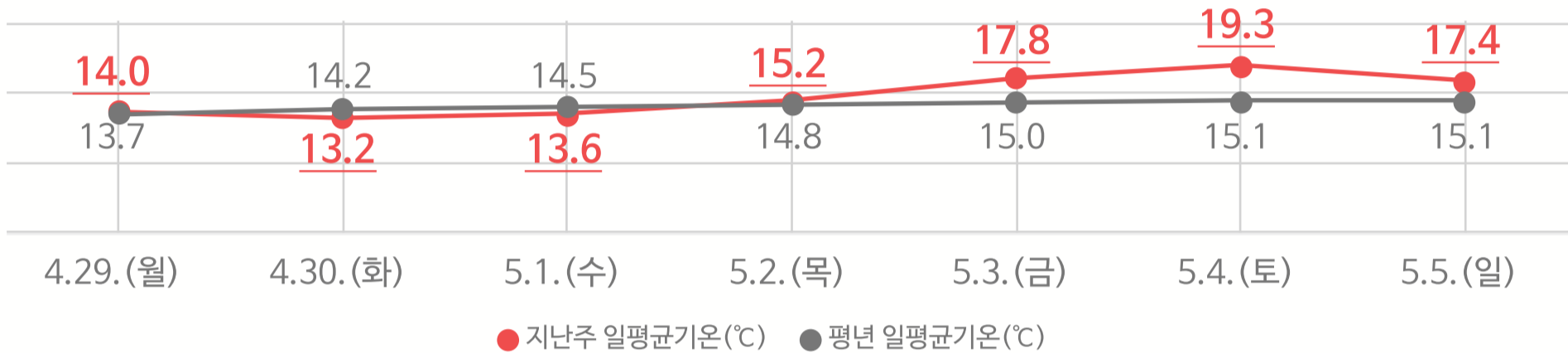
※ 평년 평균기온(9개지점): 14.6℃

☑️ 저기압의 영향을 받은 30일은 기온이 평년보다 조금 낮았으나, 고기압의 영향을 받은 1일부터 기온이 상승하여 4일 대관령에서는 5월 상순 일최고기온 극값을 경신하기도 했어요.

※ 5월 4일 주요지점 일최고기온(단위: ℃)

강릉 30.0/ 인제 29.3/ 홍천 29.0/ 춘천 28.9/ 태백 28.6/ 원주 28.4/ 철원 27.9/ 대관령 27.4/ 속초 23.5

※ 5월 상순 일최고기온 극값은 하단 주간 주요 기록을 참고하세요.



강수



☑️ 평균 누적 강수량은 평년보다 조금(1.0mm) 많았어요.

➡️ 지난주 평균 누적강수량: 20.8mm

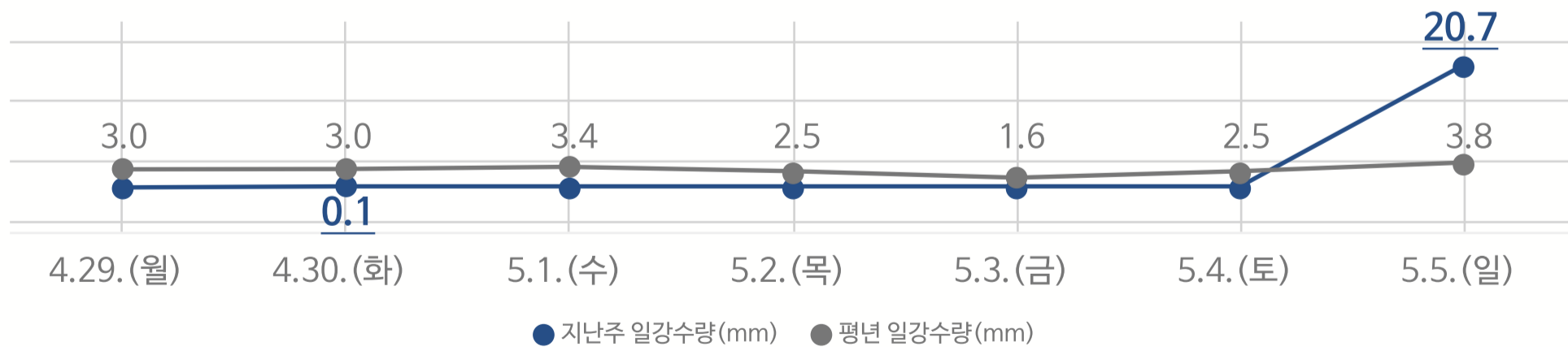
※ 평년 평균 누적강수량(9개지점): 19.8mm

☑️ 고기압의 영향으로 대체로 맑은 날을 보였으나, 5일은 서해상에서 북동진하는 저기압의 영향으로 비가 내렸고 일부 지역에서는 5월 상순 강수량 최고순위 극값을 경신하기도 했어요.

※ 5월 5일 주요지점 일강수량(단위: mm)

- 영서: 철원 53.7/ 춘천 35.7/ 홍천 26.6/ 인제 22.9/ 원주 15.9/ 대관령 8.0
- 영동: 태백 17.7/ 속초 5.3/ 강릉 0.6

※ 5월 상순 강수량 최고순위 극값은 하단 주간 주요 기록을 참고하세요.



주간 주요 기록

(계절관측) 아까시나무 북강릉 개화/만발, 북춘천 발아
 [5월 2일] 북강릉 아까시나무 개화(평년(5.11.)보다 9일 빠르고, 작년(5.1.)보다 1일 느림)
 [5월 4일] 북강릉 아까시나무 만발(평년(5.15.)보다 11일 빠르고, 작년(5.5.)보다 1일 빠름)
 [5월 3일] 북춘천 아까시나무 발아(평년(4.26.)보다 7일 느리고, 작년(5.10.)보다 7일 빠름)
 (순별) 5월 상순 일최고기온 최고순위 (단위: ℃)
 [5월 4일] (1위) 대관령 27.4, (2위) 태백 28.6/ 정선군 31.2
 (순별) 5월 상순 강수량 최고순위 (단위: mm)
 [5월 5일] 일강수량 최고순위 (4위) 정선군 22.0
 [5월 5일] 10분 최다강수량 최고순위 (4위) 속초 5.3

※ 주간 주요 기록(극값)은 12개 관측지점의 기록이며, 2024년 5월 5일 기준임 (속초, 강릉, 동해, 태백, 철원, 대관령, 춘천, 원주, 영월, 인제, 홍천, 정선군)

용어 설명!

- 평년 : 1991~2020년 30년간 평균값
- 관측지점 : 강원특별자치도 주요 9개 지점 (속초, 강릉, 태백, 철원, 대관령, 춘천, 원주, 인제, 홍천)

해당 자료는 강원지방기상청 누리집 > 강원 지난주 날씨정리에서 확인 가능합니다.

