


# 강원 지난주 날씨정리

(5. 6. ~ 5. 12.)

2024년 5월 2주호

2024. 5. 14. 배포

## 기온



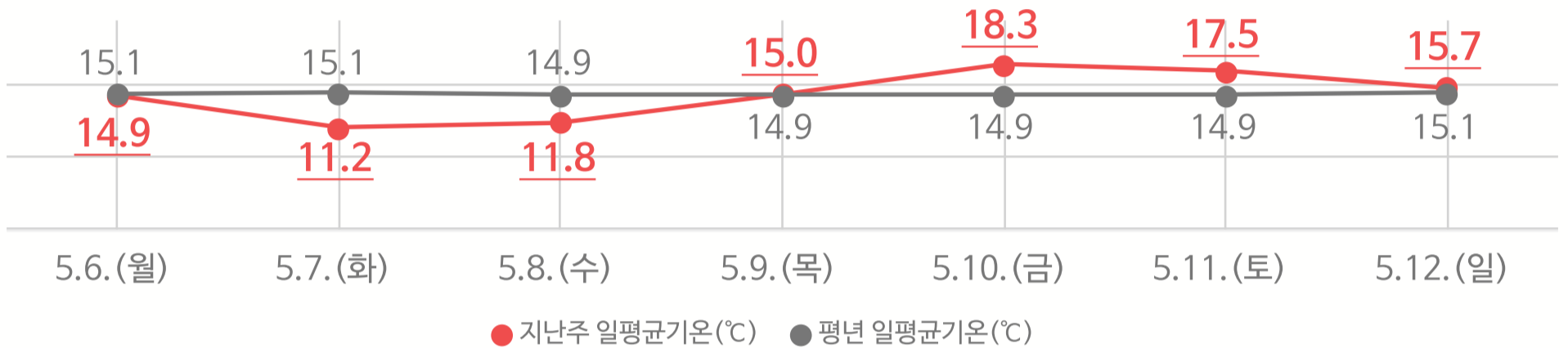
☑️ 평균기온은 평년과 같았어요.

→ 지난주 평균기온: 14.9℃

※ 평년 평균기온(9개지점): 14.9℃

☑️ 주 초반인 7일은 저기압의 영향을 받아 기온이 낮았으나, 8일부터는 고기압의 영향을 받아 기온이 점차 상승했어요.

☑️ 12일은 내몽골에서 발원한 황사로 인해 강원도 대부분에서 영향을 받았어요.



## 강수



☑️ 평균 누적 강수량은 평년과 비슷했어요.

→ 지난주 평균 누적강수량: 29.4mm

※ 평년 평균 누적강수량(9개지점): 29.0mm

☑️ 6~7일과 11일은 저기압의 영향으로 비가 내렸어요.

※ 6~7일 주요지점 누적강수량(단위: mm)

인제 22.6/ 철원 21.7/ 강릉 20.4/ 원주 19.3/ 춘천 14.3/ 대관령 12.3/ 태백 10.6/ 홍천 10.1

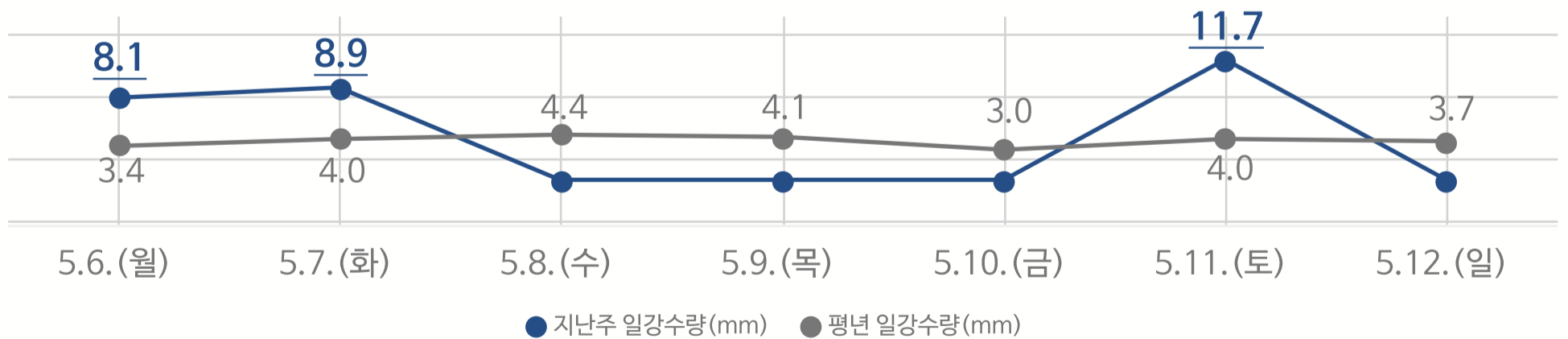
※ 11일 주요지점 일강수량(단위: mm)

철원 29.7/ 춘천 22.4/ 홍천 17.8/ 원주 17.3/ 인제 16.2/ 태백 1.1/ 대관령 0.8/ 속초 0.3

☑️ 지형적인 영향으로 강원동해안에 건조특보가 발효 중이니 산불 등 화재에 유의하세요!

※ 건조특보 발효 중

- 건조주의보(5. 12. 9:00 ~ 현재): 강릉평지, 동해평지, 삼척평지, 속초평지, 고성평지, 양양평지



### 주간 주요 기록

(계절관측) 북춘천 아까시나무 개화/만발

[5월 7일] 북춘천 아까시나무 개화(평년(5.14.)보다 7일 빠르고, 작년(5.11.)보다 4일 빠름)

[5월 8일] 북춘천 아까시나무 만발(작년(5.13.)보다 5일 빠름)

### 용어 설명!

○ 평년 : 1991~2020년 30년간 평균값

○ 관측지점 : 강원특별자치도 주요 9개 지점

(속초, 강릉, 태백, 철원, 대관령, 춘천, 원주, 인제, 홍천)

\* 주간 주요 기록(극값)은 12개 관측지점의 기록이며, 2024년 5월 12일 기준임 (속초, 강릉, 동해, 태백, 철원, 대관령, 춘천, 원주, 영월, 인제, 홍천, 정선군)

해당 자료는 강원지방기상청 누리집 > 강원 지난주 날씨정리에서 확인 가능합니다.