


# 강원 지난주 날씨정리

(5. 20. ~ 5. 26.)

2024년 5월 4주호

2024. 5. 28. 배포

## 기온



☑️ **평균기온은 평년보다 조금 높았어요.**

→ **지난주 평균기온: 18.3 °C**

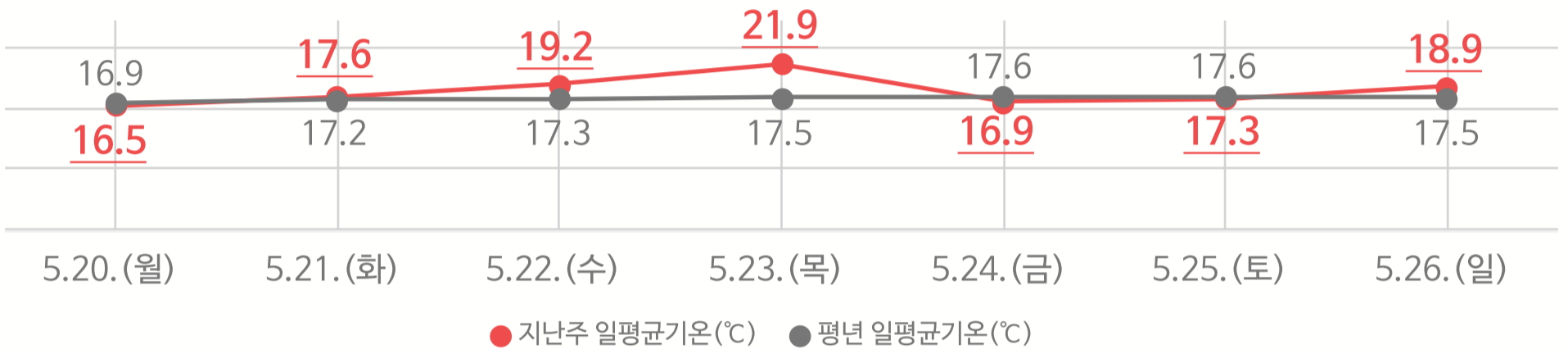
※ **평년 평균기온(9개지점): 17.4 °C**

☑️ **21일부터 고기압의 영향을 점차 받아 기온이 오르면서 특히 23일은 일부지역에서 일최고기온 극값을 경신하기도 했어요.**

※ 23일 주요지점 일최고기온(단위: °C)

강릉 33.3/ 속초 33.2/ 홍천 28.9/ 태백 28.7/ 원주 28.4/ 춘천 28.2/ 인제 28.0/ 대관령 26.5/ 철원 25.4

※ 5월 일최고기온 극값은 하단 주간 주요 기록을 참고하세요.



## 강수



☑️ **평균 누적 강수량은 평년보다 적었어요.**

→ **지난주 평균 누적강수량: 6.7mm**

※ **평년 평균 누적강수량(9개지점): 19.4mm**

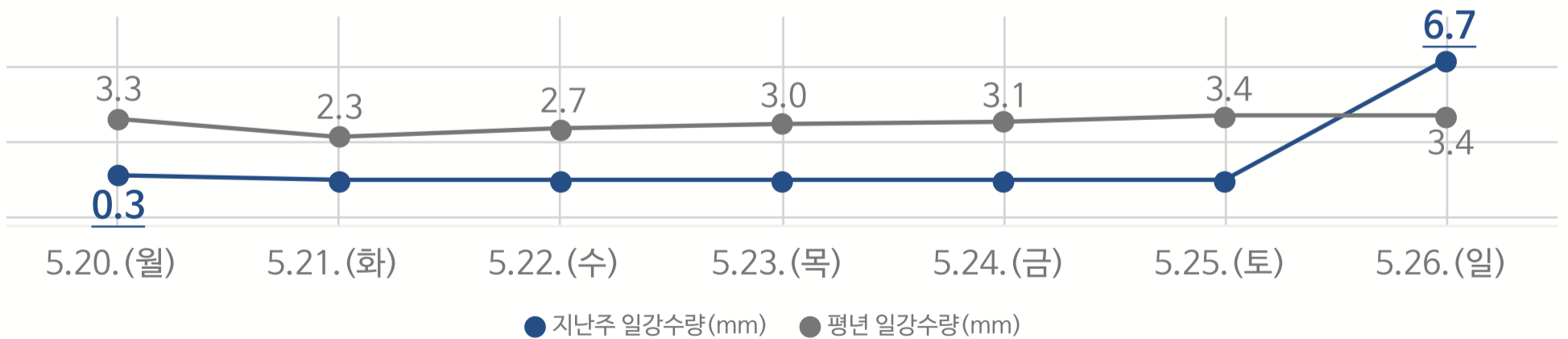
☑️ **20일은 북쪽을 지나는 기압골의 영향으로 비가 조금 내렸으며, 26일은 기압골에 동반된 비구름대의 영향으로 비가 내렸어요.**

※ 20일 주요지점 일강수량(단위: mm)

속초 0.9/ 인제 0.6/ 철원 0.5/ 춘천 0.5/ 강릉 0.5

※ 26일 주요지점 일강수량(단위: mm)

원주 14.1/ 태백 13.9/ 홍천 7.4/ 춘천 6.3/ 철원 6.2/ 인제 5.8/ 대관령 3.7



### 주간 주요 기록

(월별) 5월 일최고기온 최고순위 (단위: °C)

[5월 23일] (5위) 속초 33.2

(순별) 5월 하순 일최고기온 최고순위 (단위: °C)

[5월 23일] (3위) 속초 33.2

### 용어 설명!

○ 평년 : 1991~2020년 30년간 평균값

○ 관측지점 : 강원특별자치도 주요 9개 지점 (속초, 강릉, 태백, 철원, 대관령, 춘천, 원주, 인제, 홍천)

※ 주간 주요 기록(극값)은 12개 관측지점의 기록이며, 2024년 5월 26일 기준임 (속초, 강릉, 동해, 태백, 철원, 대관령, 춘천, 원주, 영월, 인제, 홍천, 정선군)