

배포일시	2021. 3. 5.(금) 14:00 (총 24매)	보도시점	2021. 3. 7.(일) 10:00
담당부서	기후과학국 기후변화감시과 기상서비스진흥국 국가기후데이터센터	담당자	과장 김정식 센터장 임덕빈
		전화번호	02-2181-0641 02-2181-0882

[2020년 겨울철 기후특성]

저온과 고온을 넘나들며, 날씨 변화가 컸던 겨울

- 강추위와 고온현상으로 기온 변동폭(1월, 역대 1위) 크고, 강설 빈번했으나 건조
- (원인) 북극 온난화로 제트기류 약화에 따른 찬 공기 남하와 남쪽에서 따뜻한 공기 유입에 따른 성질이 다른 공기의 힘겨루기 때문

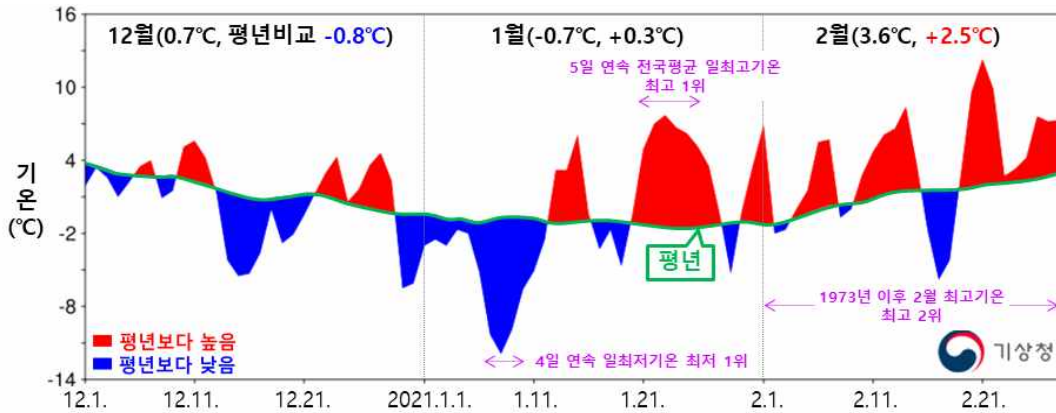
□ 기상청(청장 박광석)은 이상기후로 인해 우리나라뿐만 아니라 전 세계적으로 기상재해가 심각했음을 보여주는 ‘**2020년 겨울철 기후분석 결과**’를 발표하였다.

- [기온] 지난겨울은 찬 대륙고기압과 따뜻한 이동성고기압의 영향을 번갈아 받아 기온 변동폭(표준편차¹⁾)이 1973년²⁾ 이후 두 번째로 컸다. <표 1>
 - 특히, 1월은 7~10일 4일 연속 일 최저기온이 역대 가장 낮았고, 21~ 25일 5일 연속 일 최고기온이 가장 높아 변동폭이 역대 가장 컸으며,
 - 2월은 큰 기온 변동폭과 함께 이동성고기압의 영향이 우세한 가운데, 강한 햇볕까지 더해져 고온현상을 보인 날이 많았다(최고기온 2위). <그림 1>

【표 1】 지난겨울 및 1~2월 기상요소별 기온 변동폭(표준편차)과 순위(1973년 이후 전국평균, 48개 해)

기상요소 (전국평균)	지난겨울('20.12.~'21.2.)		2021년 1월		2021년 2월	
	순위	표준편차(°C)	순위	표준편차(°C)	순위	표준편차(°C)
평균기온 변동폭	2위	4.9 *1위 1976년 5.2	1위	5.3	3위	4.5 *1위 1977년 5.4
평균 최고기온 변동폭	2위	5.5 *1위 1976년 5.9	1위	5.6	2위	5.7 *1위 1977년 6.5
평균 최저기온 변동폭	4위	4.8 *1위 1976년 5.3	1위	5.7	17위	4.0 *1위 1977년 5.2

1) 표준편차: 자료가 평균을 중심으로 얼마나 퍼져있는지를 나타내는 수치로, 값이 클수록 널리 퍼져있음을 의미
 2) 1973년은 기상관측망을 전국적으로 대폭 확충한 시기로 전국평균값은 1973년 이후 연속적으로 관측자료가 존재하는 45개 지점 관측값을 사용함



【그림 1】 2020년 12월~2021년 2월 전국 평균기온 일변화 시계열

- [강수] 지난겨울은 대륙고기압(차고 건조)과 이동성고기압(따뜻하고 건조)의 영향으로 건조한 가운데, 서해상의 해기차(해수면 온도와 대기의 온도차)와 기압골의 영향으로 눈과 비가 여러 차례 내려 날씨 변화가 컸으나, 전국 강수량(46.7mm, 11.3퍼센타일³⁾)은 1973년 이후 여섯 번째로 적었다. <그림 2>

※ 지난겨울 강수량 46.7mm 최소 6위(최소 1위 1987년 29.3mm), 강수일수 18.2일 최소 18위(최소 1위 1998년 12.4일), 눈 일수 19.2일 최다 17위(최다 1위 1980년 26.5일)

- 특히, 강원영동지역은 동풍이 약해 강수 현상이 매우 적었으며, 중부지방을 중심으로는 서~남서쪽에서 유입되는 따뜻한 공기가 북서쪽에서 남하하는 상층의 매우 찬 공기와 충돌하면서 눈구름대가 자주 발달하는 특징을 보였다.

※ 지난겨울 지역별 누적강수량(mm) 최소 순위: 강원영동 11.5 1위 강원영서 23.1 4위 서울경기 34.0 10위 충북 35.4 6위 충남 48.4 8위 전북 84.3 15위 전남 81.0 12위 경북 26.4 2위 경남 58.2 11위 제주 183.8 25위

※ 최심신적설⁴⁾(cm): 1월 6일 수원 9.4, 전주 7.0, 7일 광주 8.5, 12일 서울 5.0, 18일 광주 8.5, 2월 3일 인천 4.5

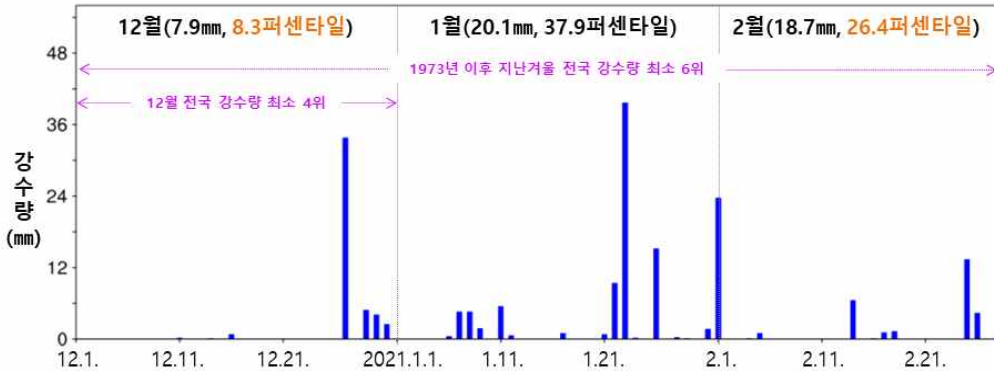
- 한편, 1월 28~29일과 2월 15~17일은 발달한 저기압이 우리나라를 통과하고, 그 뒤를 따라 찬 대륙고기압이 빠르게 접근하면서 전국에 매우 강한 바람이 불어 구조물 추락 등 강풍 피해가 발생했다.

※ 일 최대순간풍속 1월 극값(㎞/시): 1위 28일 동두천 17.7, 파주 16.4, 강화 20.2, 양평 18.0, 홍천 19.6 등

※ 일 최대순간풍속 2월 극값(㎞/시): 1위 15일 문경 18.7, 2위 15일 강화 17.3, 영덕 23.8, 17일 의성 17.7 등

3) 퍼센타일(백분위): 평년 동일 기간의 강수량을 크기가 작은 것부터 나열하여 가장 작은 값을 0, 가장 큰 값을 100으로 하는 수임(평년 비슷 범위: 33.33~66.67 퍼센타일에 해당하는 구간)

4) 24시간 동안 새로 내려 쌓인 눈의 깊이 중 가장 많이 쌓인 깊이로 전국 평균 산출지점은 13개임

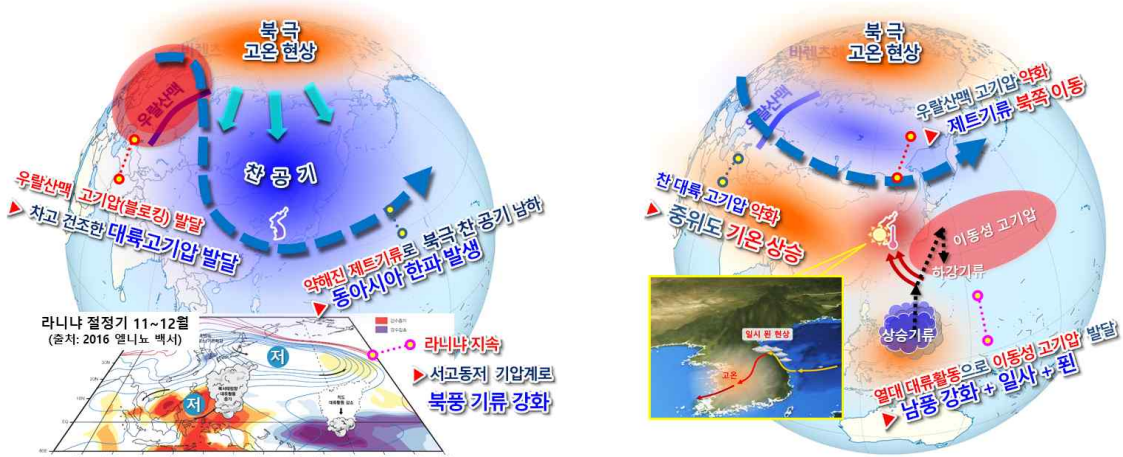


【그림 2】 2020년 12월~2021년 2월 전국 강수량 일변화 시계열

○ [한파 원인] 12월 중순~1월 상순에는 북극 기온이 높아 제트기류가 약해졌고(음의 북극진동⁵⁾), 우랄산맥 부근에 따뜻한 공기덩어리(블로킹⁶⁾)가 정체하면서 북극의 찬 공기가 중위도까지 남하하기 쉬운 조건이 형성되었다. <그림 3 왼쪽>

- 또한, 열대 태평양에서는 라니냐가 지속되어 서태평양에서 상승기류(대류활동 증가)가, 중태평양에서는 하강기류(대류활동 감소)가 우세해져 열대-중위도 대기 반응*이 우리나라 북동쪽 저기압 발달에 기여하면서 찬 북풍 기류가 강화되었다.

* 열대 서태평양에서 상승운동이 활발해지면 중국~몽골 부근으로 하강운동이 활발해져 겨울철 찬 대륙고기압이 강화되며, 우리나라 북동쪽 해역 부근에서는 저기압이 강화됨



【그림 3】 지난겨울 (왼쪽) 한파 관련 및 (오른쪽) 고온 관련 모식도

5) 북극진동: 북극에 존재하는 찬 공기의 소용돌이가 수십 일, 수십 년을 주기로 강약을 되풀이하는 현상, 북극 온난화(음의 값)로 대기상층(약 12km 상공)의 제트기류가 약해지면 북극 찬 공기 남하로 동아시아에 한파 등 기온 변동성이 증가함

6) 블로킹(저지고기압): 고위도에서 정체하거나 매우 느리게 이동(서진하는 경우도 많음)하는 키가 큰 온난고기압

- [고온 원인] 1월 중순 이후, 우랄산맥 부근의 따뜻한 공기덩어리가 약화되고 상층 흐름이 남북에서 동서로 바뀔에 따라 찬 공기의 중심이 북동쪽으로 이동하면서, 대기 하층에서는 찬 대륙고기압이 약화되고 따뜻한 이동성고기압의 영향을 주로 받았다. <그림 3 오른쪽>
 - 특히, 1월 말과 2월 말에는 남풍 기류의 유입과 강한 햇볕, 일시적 동풍에 의한 썬 효과까지 더해지면서 전국에 고온현상이 나타났다.

- [세계 기상재해] 미국은 본토의 70% 이상이 눈으로 덮이고 텍사스주에 이례적 폭설과 한파로 인해 1조 원 이상의 피해가 발생했으며, 특히, 대만에서는 북극발 한파로 인해 100명 이상이 사망하는 등 이상기후로 인해 세계 곳곳에서 기상재해가 빈번하였다. <붙임 1~2>

- 박광석 기상청장은 “지난 겨울철은 강한 한파와 기습 폭설, 강한 바람 그리고 이상고온 현상 등 계절 내 기후변동이 급격하게 나타났음을 보여준 계절이었습니다.”라며, “기상청에서는 국민 실생활과 밀접한 기상재해 및 기후분석정보를 선제적으로 제공하기 위해 최선을 다할 것입니다.”라고 밝혔다.

□ 붙임자료

- | | |
|--------------------------|----------------------------------|
| 1. 지난겨울 세계 이상기후 현상과 기상재해 | 5. 지난겨울 전국 극값(5순위 이내) 경신 현황 |
| 2. 지난겨울 성층권 돌연승온과 북극진동 | 6. 지난겨울 지점별 극값(5순위 이내) 경신 현황 |
| 3. 지난겨울 북한의 기온과 강수량 현황 | 7. 2021년 2월 전국의 기상자료 |
| 4. 지난겨울 전국의 기상자료 | 8. 2021년 2월 지점별 극값(5순위 이내) 경신 현황 |

붙임 1
지난겨울 세계 이상기후 현상과 기상재해

【그림 1】 2020년 12월~2021년 2월 전 세계 이상기후 현상별 발생 위치
【표 1】 세계 이상기후 현상 및 기상재해 현황

폭설	<p>이란 알보르즈산 폭설로 산사태 12명 사망(12.24~25.),</p> <p>일본 중서부 니가타현 187cm, 기후현 162cm 폭설로 8명 사망, 277명 부상(1.7.~10.)</p> <p>스페인 마드리드 50cm 적설량 1971년 이후 최고치 기록, 4명 사망(1.8.~10.) 최저기온 -25°C로 2001년 이후 가장 낮은 최저기온 기록, 7명 사망(1.12.)</p> <p>미국 캘리포니아주, 폭설로 건물 25채 파손, 해안 고속도로 유실(1.28.~31.)</p> <p>뉴저지주, 90cm 폭설로 122년 만 최다 강설량 기록(2.1.~4.)</p> <p>오클라호마주, -24°C 1899년 이후 최저기온 기록(2.16.)</p> <p>네덜란드 10여 년 만 첫 눈보라로 항공 수십 편 결항(2.7.~8.)</p> <p>독일 30cm 쌓인 눈으로 열차 결항 및 도로 교통 마비(2.7.~8.)</p> <p>러시아 모스크바, 며칠간 59cm 폭설로 교통과 항공편 운항 차질, 13일 하루 동안 17.6mm 폭설로 1879년 관측 이래 최다 적설량 기록(2.12.~13.)</p>
이상저온	<p>중국 베이징, 최저기온 -19.6°C로 1969년 이후 가장 낮은 최저기온 기록(1.7.)</p> <p>대만 한파로 126명 사망(1.7.~9.)</p> <p>스페인 북동부 아라곤 최저기온 -34.1°C로 관측 이래 가장 낮은 최저기온 기록(1.6.)</p> <p>사우디아라비아 남서부, 최저기온 -2°C 50년 만에 영하 기록(1.14.)</p> <p>미국 텍사스주, -22~-18°C로 1989년 이래 가장 낮은 최저기온 기록(2.15.)</p>
폭풍	<p>필리핀 비키(VICKY) 최대풍속 75km/h, 10여명 사망(12.18.~21.)</p> <p>아프리카 남동부 엘로이스(ELOISE) 12명 사망, 8천여 명 이재민(1.23.~25.)</p>
빙하붕괴	<p>인도 북부 히말라야, 빙하가 붕괴되면서 강 범람과 댐 무너짐으로 200명 사망, 도로, 다리 등 파손(2.7.)</p>
폭우·홍수	<p>태국 남부 11월 말부터 폭우 지속, 20여명 사망, 55만 가구 피해(11.25.~12.6.)</p> <p>호주 동부 500mm 이상 호우와 8m의 파도 발생, 수천 가구 정전(12.11.~15.)</p> <p>말레이시아 남부, 집중호우 3명 사망, 2만여 명 이상 이재민(1.2.~5.)</p> <p>인도네시아 자바섬, 집중호우 산사태로 2명 사망, 16명 실종(2.14.~15.), 자카르타, 홍수로 5명 사망, 1,700명 이상 이재민(2.19.~22.)</p>

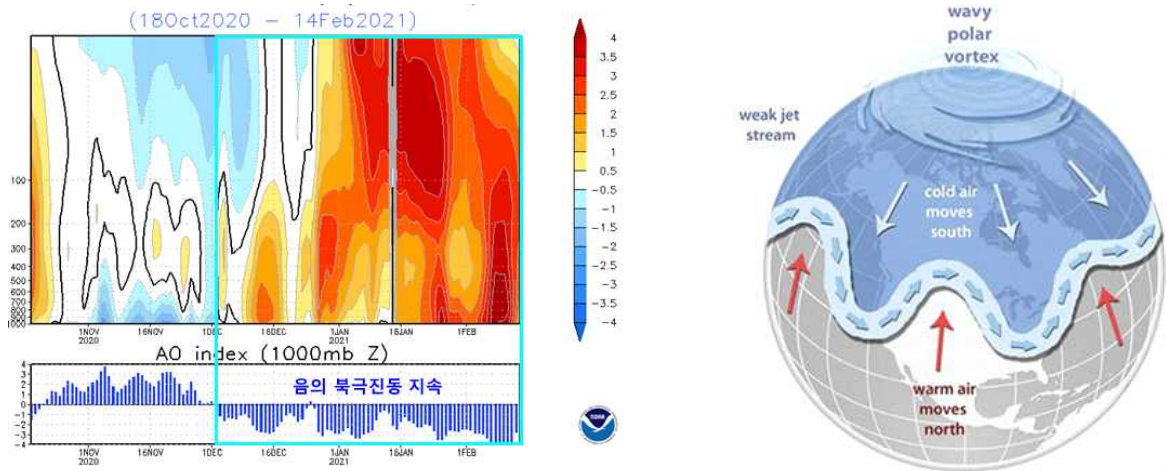
붙임 2 **지난겨울 성층권 돌연승온과 북극진동**

○ (북극 온난화) 2020년 12월부터 강한 음의 북극진동*과 함께 2021년 1월 초부터는 성층권 극 소용돌이**가 평년대비 약해지는 현상(성층권 돌연승온)까지 나타나 대기 상층(약 12km 상공)의 제트기류가 약해지면서 북극의 찬 공기가 중위도 지역까지 남하하기 쉬운 조건이 형성됨

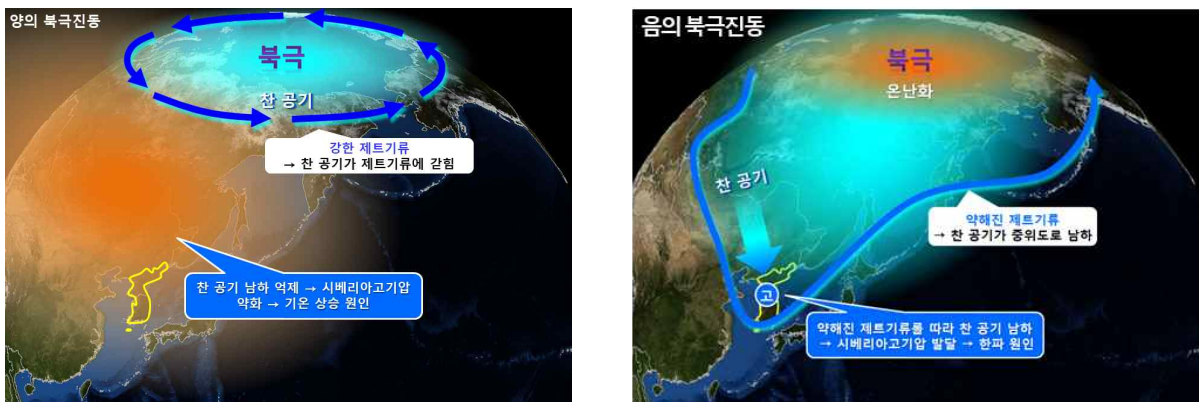
* 북극진동(Arctic Oscillation): 북극에 존재하는 찬 공기의 소용돌이가 수십 일, 수십 년을 주기로 강약을 되풀이하는 현상, 북극 온난화(음의 값)로 대기 상층(약 12km 상공)의 제트기류가 약해지면 북극 찬 공기 남하로 미국, 유럽, 동아시아에 한파 등 기온 변동성이 증가함

** 극 소용돌이(Polar Vortex): 북반구 겨울철 성층권 극지역에서 북극을 감싸고 도는 강한 서풍대를 동반한 저기압 덩어리를 의미

- 북극진동을 지수화한 것이 북극진동지수로 북극과 중위도 기압 배치에 따라 위상 변화를 보임



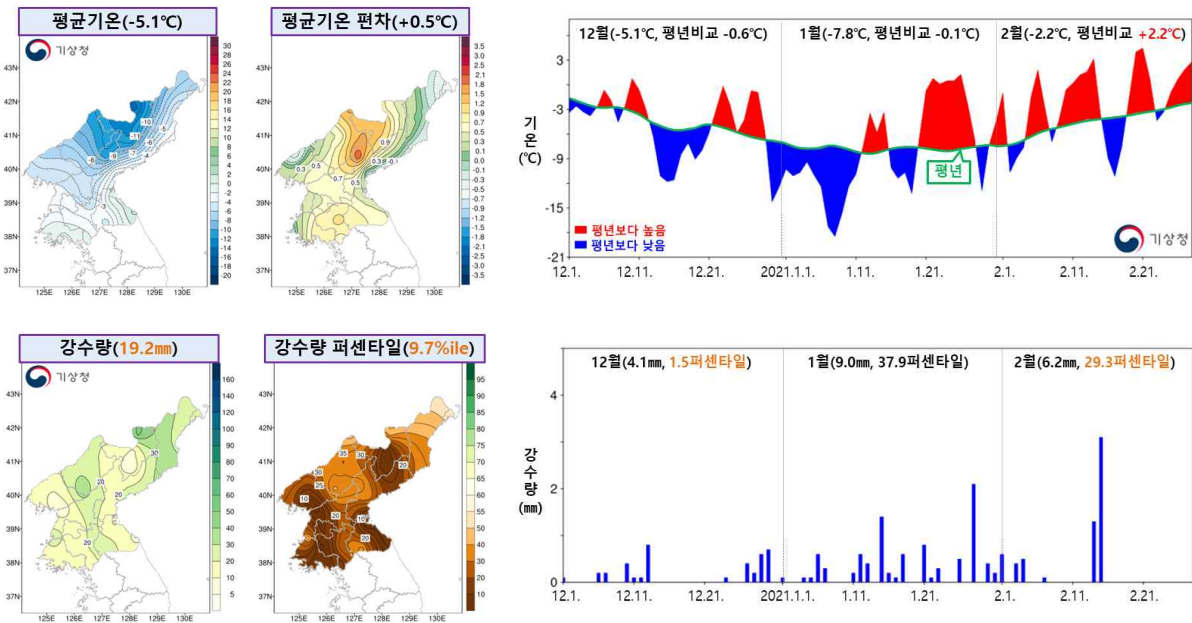
【그림 1】 (왼쪽) 극지역(65~90°N) 고도편차 연직시계열과 AO 지수, (오른쪽) 성층권 돌연승온과 음의 북극진동 모식도



【그림 2】 우리나라 주변 (왼쪽) 양의 북극진동과 (오른쪽) 음의 북극진동 모식도

붙임 3 | 지난겨울 북한의 기온과 강수량 현황

- 지난겨울 북한의 평균기온은 -5.1°C 로 평년($-5.6 \pm 0.5^{\circ}\text{C}$)과 비슷했습니다.
- 지난겨울 북한의 강수량은 19.2mm 로 평년(46.4mm)보다 적었습니다.



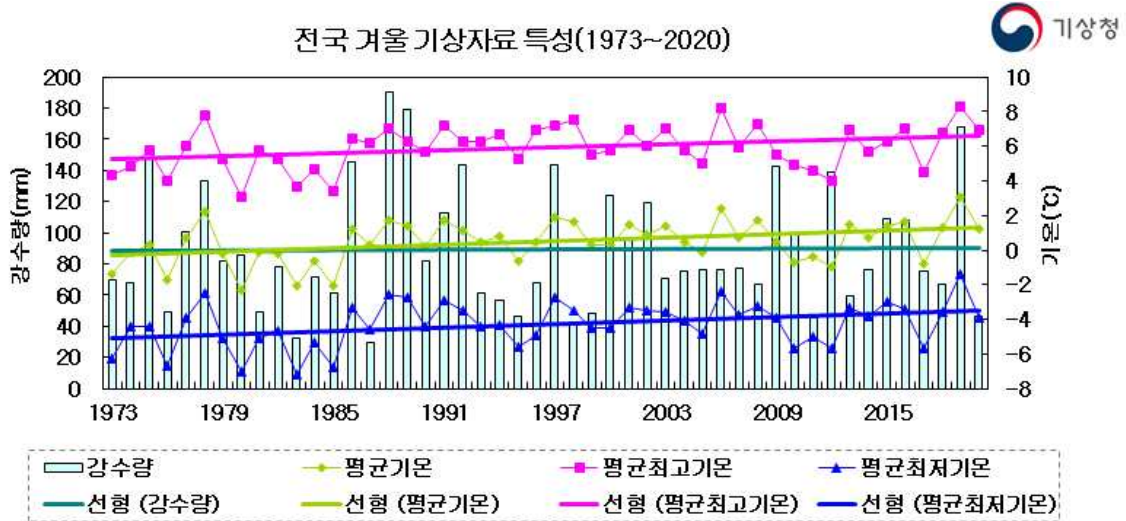
【그림 1】 북한 27개 지점의 지난겨울 (위) 평균기온과 평년편차(°C) 분포도 및 일변화 시계열, (아래) 강수량(mm)과 강수량 퍼센타일 분포도 및 강수량(mm) 시계열

※ 퍼센타일: 평년 동일 기간의 강수량을 크기가 작은 것부터 나열하여 가장 작은 값을 0, 가장 큰 값을 100으로 하는 수

※ 강수량의 평년 비슷 범위: 33.33~66.67퍼센타일에 해당하는 구간

붙임 4
지난겨울 전국의 기상자료

□ 평균기온, 평균 최고기온, 평균 최저기온, 강수량(1973~2020년)



□ 평년대비 기상요소 값

요소(전국)	2020년 겨울(a)	2019년 겨울(b)	겨울 평년값 (1981-2010) (c)	작년차 (a-b)	평년차 (a-c)	1973년 이래 순위 (5위 이내)
평균기온(°C)	1.2	3.1	0.6	-1.9	0.6	
평균 최고기온(°C)	6.9	8.3	6.1	-1.4	0.8	
평균 최저기온(°C)	-3.9	-1.4	-4.2	-2.5	0.3	
강수량(mm)	46.7	168.1	88.8	-121.4	-42.1	
강수일수(일)	18.2	23.7	19.8	-5.5	-1.6	
평균풍속	2.0	1.9	2.2	0.1	-0.2	최저 3위
일조시간(hr)	593.4	517.1	514.7	76.3	78.7	최고 4위
운량(할)	4.1	4.9	4.1	-0.8	0.0	
일 최저기온 영하 10°C 미만 일수(일)	11.8	1.7	10.6	10.1	1.2	
일 최고기온 0°C 미만 일수(일)	12.6	1.7	8.4	10.9	4.2	
눈 일수	19.2	11.5	16.9	7.7	2.3	

붙임 5
지난겨울 전국 극값(5순위 이내) 경신 현황

□ 통계값 순위(전국)

(단위: 평균풍속(m/s), 일조시간(hr))

순위	평균풍속 (최저)		일조시간 (최다)	
	연도	값	연도	값
1	2019	1.9	1983	606.5
2	2018	1.9	2017	605.4
3	2020	2.0	2018	595.6
4	2013	2.0	2020	593.4
5	2006	2.0	2016	582.8

붙임 6

지난겨울 지점별 극값(5순위 이내) 경신 현황

□ '20년 12월~ '21년 2월 지점별 합계깊이신적설

(단위: cm)

북춘천	서울	인천	수원	홍성	청주	포항	전주	울산	광주	부산	목포	여수
32.1	23.4	18.6	33.9	35.7	31.7	0.2	37.6	0.0	77.1	-	44.7	0.4

※ 전국평균 산출지점(13개)

□ 평균기온 최고 순위

(단위: °C)

지점			1위		2위		3위		4위		5위	
번호	명	관측개시	연도	값	연도	값	연도	값	연도	값	연도	값
102	백령도	2000.11.01.	2019	3.1	2006	1.8	2020	1.2	2008	1.2	2016	1.0
131	청주	1967.01.01.	2019	2.8	2006	2.1	2013	1.4	1997	1.2	2020	0.9
169	흑산도	1997.01.01.	2019	6.5	2020	5.8	1998	5.5	1997	5.4	2013	5.2
172	고창	2010.12.01.	2019	3.8	2015	2.4	2016	2.3	2013	2.0	2020	1.6
184	제주	1923.05.01.	2019	9.2	2006	8.4	1997	8.3	2020	8.0	2015	7.8
185	고산	1988.01.01.	2019	9.1	2006	8.4	1997	8.2	2020	7.9	2008	7.9
252	영광군	2007.11.26.	2019	3.7	2008	2.1	2015	2.0	2020	1.8	2016	1.5
254	순창군	2008.07.16.	2019	2.6	2013	1.3	2020	0.9	2008	0.9	2018	0.7
255	북창원	2008.12.26.	2020	4.5	2019	4.1	2016	4.0	2013	3.8	2008	3.8
258	보성군	2010.02.08.	2009	5.3	2019	5.0	2015	3.7	2020	3.6	2013	3.5
259	강진군	2009.11.10.	2019	4.7	2016	3.3	2015	3.3	2018	3.2	2020	3.0
263	의령군	2010.06.21.	2019	3.6	2020	2.1	2018	2.1	2016	2.1	2015	2.0
264	함양군	2010.06.21.	2019	2.9	2016	1.9	2015	1.9	2018	1.7	2020	1.4
283	경주시	2010.08.06.	2019	4.0	2018	2.7	2016	2.7	2015	2.4	2020	2.1

□ 평균 최고기온 최고 순위

(단위: °C)

지점			1위		2위		3위		4위		5위	
번호	명	관측개시	연도	값	연도	값	연도	값	연도	값	연도	값
102	백령도	2000.11.01.	2019	5.5	2006	4.9	2020	4.1	2008	3.8	2016	3.5
104	북강릉	2008.07.28.	2019	8.3	2016	7.2	2018	6.8	2008	6.7	2020	6.5
121	영월	1994.12.01.	2019	6.9	2006	6.5	2016	5.7	2020	5.6	2018	5.5
140	군산	1968.01.01.	2019	8.1	2006	7.6	1978	7.5	2020	6.8	2016	6.8
169	흑산도	1997.01.01.	2019	9.3	2020	8.8	2016	8.2	1998	7.9	2008	7.6
170	완도	1971.01.31.	1970	14.0	2019	10.1	2006	9.9	1978	9.3	2020	9.2
172	고창	2010.12.01.	2019	8.7	2016	7.3	2020	7.1	2013	7.0	2018	6.4
184	제주	1923.05.01.	2019	11.9	2006	11.2	2020	11.0	1978	11.0	1948	11.0
185	고산	1988.01.01.	2019	11.8	2006	11.1	2020	11.0	1997	10.8	2008	10.5
217	정선군	2010.08.06.	2019	5.7	2018	4.8	2016	4.5	2020	4.3	2013	4.2
251	고창군	2007.11.01.	2019	8.2	2016	8.1	2013	7.8	2008	7.2	2020	6.8
252	영광군	2007.11.26.	2019	8.4	2020	7.0	2008	7.0	2016	6.9	2013	6.9
254	순창군	2008.07.16.	2019	8.4	2013	7.7	2020	7.2	2008	7.2	2018	7.1
255	북창원	2008.12.26.	2020	10.1	2019	9.3	2016	9.3	2008	9.1	2018	9.0
257	양산시	2008.12.26.	2019	11.4	2018	10.4	2016	10.2	2020	9.7	2008	9.6

지점			1위		2위		3위		4위		5위	
번호	명	관측개시	연도	값	연도	값	연도	값	연도	값	연도	값
258	보성군	2010.02.08.	2019	10.2	2009	9.8	2020	9.7	2013	9.2	2016	8.9
259	강진군	2009.11.10.	2019	10.1	2020	9.0	2016	8.8	2013	8.5	2018	8.4
263	의령군	2010.06.21.	2019	10.6	2020	10.3	2018	9.7	2016	9.6	2015	9.4
264	함양군	2010.06.21.	2019	9.7	2016	8.7	2018	8.5	2020	8.2	2013	8.1
266	광양시	2011.01.01.	2019	10.7	2018	9.6	2020	9.5	2016	9.4	2013	9.3
276	청송군	2010.09.01.	2019	7.4	2016	6.4	2020	6.1	2018	5.9	2015	5.8
279	구미	1973.01.01.	2019	8.8	2006	8.6	1998	8.2	2003	7.9	2020	7.8
283	경주시	2010.08.06.	2019	9.9	2018	8.9	2016	8.7	2020	8.5	2013	7.9

□ 평균 최저기온 최고 순위

(단위: °C)

지점			1위		2위		3위		4위		5위	
번호	명	관측개시	연도	값	연도	값	연도	값	연도	값	연도	값
252	영광군	2007.11.26.	2019	-0.5	2015	-2.0	2008	-2.6	2020	-2.9	2014	-3.1
254	순창군	2008.07.16.	2019	-2.3	2014	-3.8	2013	-4.1	2015	-4.3	2020	-4.5
255	북창원	2008.12.26.	2020	-0.3	2019	-0.3	2015	-0.6	2013	-0.6	2008	-0.6
263	의령군	2010.06.21.	2019	-1.9	2015	-3.8	2018	-4.0	2016	-4.4	2020	-4.5

□ 합계 강수량 최다 순위

(단위: mm)

지점			1위		2위		3위		4위		5위	
번호	명	관측개시	연도	값	연도	값	연도	값	연도	값	연도	값
102	백령도	2000.11.01.	2019	100.6	2015	100.6	2012	88.3	2020	78.2	2014	69.2

□ 평균기온 최저 순위

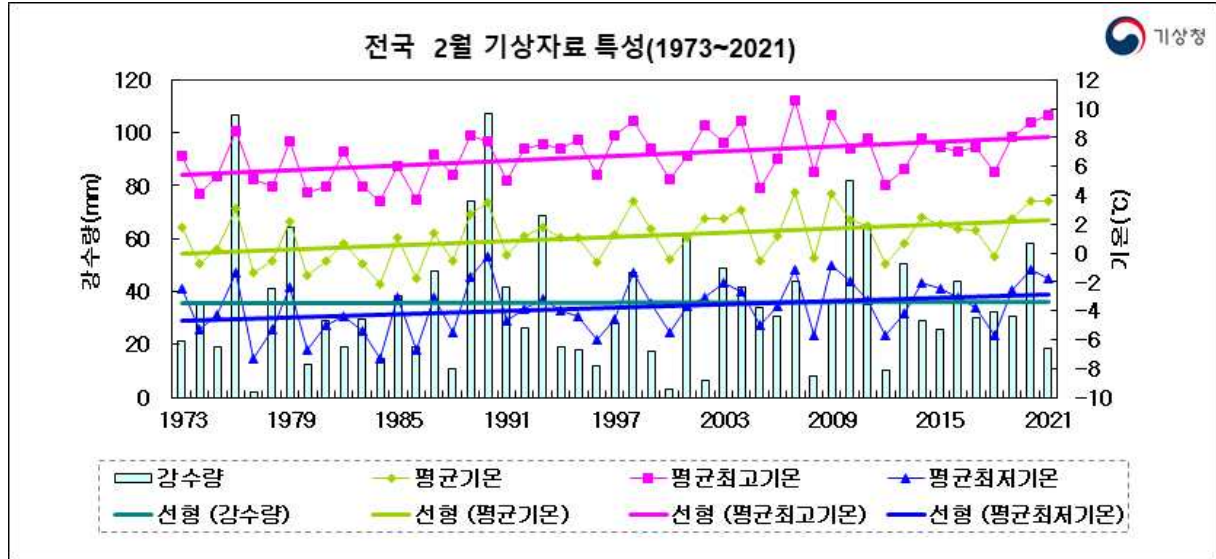
(단위: °C)

지점			1위		2위		3위		4위		5위	
번호	명	관측개시	연도	값	연도	값	연도	값	연도	값	연도	값
266	광양시	2011.01.01.	2017	1.9	2011	2.8	2014	3.3	2012	3.5	2020	4.1
276	청송군	2010.09.01.	2017	-2.9	2012	-2.8	2010	-2.8	2011	-2.5	2020	-1.4

□ 평균 최저기온 최저 순위

(단위: °C)

지점			1위		2위		3위		4위		5위	
번호	명	관측개시	연도	값	연도	값	연도	값	연도	값	연도	값
104	북강릉	2008.07.28.	2012	-4.7	2011	-4.7	2010	-4.5	2017	-4.4	2020	-3.3
155	창원	1985.07.01.	2017	-2.8	1985	-2.5	2012	-1.6	2010	-1.3	2020	-1.2
172	고창	2010.12.01.	2017	-4.8	2010	-4.6	2012	-3.9	2011	-3.9	2020	-3.1
217	정선군	2010.08.06.	2012	-9.9	2010	-9.6	2017	-9.1	2011	-8.5	2020	-7.8
253	김해시	2008.02.13.	2017	-2.9	2012	-2.6	2010	-1.7	2020	-1.3	2014	-1.1
258	보성군	2010.02.08.	2017	-4.1	2010	-3.5	2012	-2.9	2011	-2.6	2020	-2.0
259	강진군	2009.11.10.	2017	-3.8	2010	-3.8	2012	-3.3	2011	-3.0	2020	-2.1
266	광양시	2011.01.01.	2017	-2.3	2011	-0.9	2012	-0.8	2014	-0.7	2020	-0.2
276	청송군	2010.09.01.	2017	-9.2	2010	-9.1	2012	-8.6	2011	-8.4	2020	-8.0

붙임 7
2021년 2월 전국의 기상자료
□ 평균기온, 평균 최고기온, 평균 최저기온, 강수량(1973~2021년)

□ 평년대비 기상요소 값

요소(전국)	2021년 2월(a)	2020년 2월(b)	2월 평년값 (1981-2010) (c)	작년차 (a-b)	평년차 (a-c)	1973년 이래 순위 (5위 이내)
평균기온(°C)	3.6	3.6	1.1	0.0	2.5	최고 3위
평균 최고기온(°C)	9.6	9.1	6.8	0.5	2.8	최고 2위
평균 최저기온(°C)	-1.8	-1.2	-3.8	-0.6	2.0	
강수량(mm)	18.7	58.3	35.5	-39.6	-16.8	
강수일수(일)	6.1	9.1	6.5	-3.0	-0.4	
평균풍속	2.3	1.9	2.3	0.4	0.0	
일조시간(hr)	196.3	191.0	171.9	5.3	24.4	
운량(할)	4.0	4.6	4.2	-0.6	-0.2	
일 최저기온 영하 10°C 미만 일수(일)	0.8	0.9	2.8	-0.1	-2.0	
일 최고기온 0°C 미만 일수(일)	1.6	1.0	1.8	0.6	-0.2	
눈 일수	3.9	5.1	4.7	-1.2	-0.8	

붙임 8
2021년 2월 지점별 극값(5순위 이내) 경신 현황
□ 2월 지점별 합계깊이신적설

(단위: cm)

북춘천	서울	인천	수원	홍성	청주	포항	전주	울산	광주	부산	목포	여수
8.9	5.5	6.3	10.1	10.1	8.6		5.1		16.5		4.1	0.3

※ 전국평균 산출지점(13개)

□ 2월 평균기온 최고 순위

(단위: °C)

번호	지점		1위		2위		3위		4위		5위	
	명	관측개시	연도	값	연도	값	연도	값	연도	값	연도	값
95	철원	1988.01.01.	2009	0.5	2007	0.5	2021	0.1	2020	0.0	2002	-0.3
98	동두천	1998.02.01.	2009	2.1	2007	1.8	2021	1.3	2020	1.2	1998	1.1
99	파주	2001.12.07.	2007	1.1	2009	1.0	2020	0.6	2021	0.5	2002	0.2
100	대관령	1971.07.15.	2009	-1.2	2007	-1.9	2021	-2.0	2002	-2.2	2020	-2.7
101	춘천	1966.01.01.	2009	1.5	2007	1.5	2020	1.4	2021	1.2	1976	1.2
102	백령도	2000.11.01.	2007	2.8	2020	2.7	2021	2.1	2002	1.8	2009	1.6
104	북강릉	2008.07.28.	2020	4.1	2009	4.1	2021	3.8	2017	3.2	2019	3.0
105	강릉	1911.10.03.	2007	5.5	2009	5.4	2020	5.0	2021	4.9	2002	4.8
106	동해	1992.05.01.	2009	5.9	2007	5.4	2017	5.0	2021	4.6	2020	4.6
114	원주	1971.09.06.	2021	2.5	2020	2.5	2009	2.5	2007	2.5	1976	2.0
115	울릉도	1938.08.10.	2007	5.2	2021	4.6	2009	4.6	2020	4.4	2004	4.3
119	수원	1964.01.01.	2007	3.3	1998	2.6	2020	2.4	2009	2.4	2021	2.2
121	영월	1994.12.01.	2021	2.2	2020	2.1	2009	2.0	2007	1.7	2019	1.2
129	서산	1968.01.01.	2007	3.2	2009	2.6	2021	2.5	2020	2.5	1976	2.5
131	청주	1967.01.01.	2007	4.3	2021	3.6	2020	3.5	1998	3.1	2014	2.9
133	대전	1969.01.01.	2007	4.2	2021	4.0	2020	3.6	2004	3.6	2009	3.5
135	추풍령	1937.01.11.	2009	3.1	2007	3.0	2021	2.6	1998	2.6	1959	2.5
136	안동	1973.01.01.	2009	3.5	2007	3.3	1990	3.3	1998	2.8	2021	2.6
137	상주	2002.01.01.	2009	3.4	2007	3.4	2021	3.2	2020	3.1	2004	2.5
138	포항	1943.01.01.	2009	7.2	2007	6.7	2021	6.2	1990	6.1	2020	6.0
140	군산	1968.01.01.	2007	3.9	1998	3.9	2021	3.8	2020	3.6	2009	3.5
146	전주	1918.06.23.	2007	4.8	1998	4.4	1959	4.4	2021	4.3	2020	4.2
152	울산	1932.01.06.	2007	7.1	2009	6.7	2021	6.5	1990	6.2	2004	6.1
159	부산	1904.04.09.	2009	8.3	2007	7.9	1990	7.4	1998	7.3	2021	7.2
168	여수	1942.03.01.	2009	6.9	2020	6.4	2007	6.4	1998	6.4	2021	6.2
169	흑산도	1997.01.01.	2021	6.4	2020	6.3	1998	5.5	2009	5.3	2007	5.3
170	완도	1971.01.31.	2021	6.5	2007	6.4	1990	6.4	2020	6.3	1998	6.0
172	고창	2010.12.01.	2020	4.0	2021	3.8	2014	2.7	2016	2.6	2015	2.2
184	제주	1923.05.01.	2021	9.4	2020	9.1	2007	9.1	1998	8.8	2009	8.7
185	고산	1988.01.01.	2021	9.0	2007	9.0	2020	8.9	1998	8.7	2009	8.6
188	성산	1971.07.15.	2007	9.1	2009	8.9	2021	8.7	2020	8.4	1998	8.4
189	서귀포	1961.01.01.	2009	10.8	2007	10.2	2021	10.1	2004	9.9	1990	9.8
192	진주	1969.03.01.	2009	5.9	1990	5.3	2021	4.8	2020	4.5	2007	4.3
202	양평	1972.01.11.	2007	2.7	2020	2.3	2021	2.1	2009	1.7	1990	1.7

203	이천	1972.01.11.	2021	2.0	2020	2.0	2007	2.0	1990	1.8	1976	1.8
211	인제	1971.12.01.	2009	1.1	2021	1.0	2020	0.8	2007	0.8	1990	0.8
212	홍천	1971.09.27.	2009	1.4	2020	1.2	2021	1.1	2007	0.8	1998	0.6
216	태백	1985.08.01.	2009	0.8	2021	0.6	2007	0.1	2002	-0.5	2020	-0.6
217	정선군	2010.08.06.	2021	1.1	2020	0.9	2019	0.0	2015	-0.4	2014	-0.4
221	제천	1972.01.11.	1990	1.8	2020	0.8	1976	0.8	2021	0.7	2007	0.6
226	보은	1972.01.09.	2007	2.9	2009	2.0	1990	2.0	2021	1.8	2020	1.8
232	천안	1972.01.08.	2009	2.5	1976	2.2	2021	2.1	2007	2.1	2020	1.9
235	보령	1972.01.24.	2007	3.7	2021	3.5	1998	3.5	2020	3.4	2009	3.3
236	부여	1972.01.09.	2009	3.3	2007	3.3	1998	3.1	1990	3.1	2021	2.9
238	금산	1972.01.09.	2021	2.9	2020	2.5	1976	2.5	2007	2.3	2009	2.2
243	부안	1972.03.01.	2007	4.6	2021	4.1	2020	3.9	2009	3.7	1998	3.7
244	임실	1970.06.02.	2009	2.8	2007	2.5	2021	2.4	2020	2.4	1990	2.2
245	정읍	1970.01.05.	1998	4.5	2007	4.3	2009	4.1	1976	3.9	2021	3.7
248	장수	1988.01.01.	2009	2.1	2007	2.0	2021	1.8	2020	1.7	1990	1.4
251	고창군	2007.11.01.	2009	4.1	2021	4.0	2020	3.7	2014	3.6	2010	3.5
252	영광군	2007.11.26.	2020	3.9	2021	3.7	2009	3.4	2010	2.7	2016	2.1
253	김해시	2008.02.13.	2009	7.7	2021	6.1	2020	6.1	2010	5.9	2019	5.7
254	순창군	2008.07.16.	2009	3.5	2021	3.4	2020	3.2	2014	3.1	2015	2.3
255	북창원	2008.12.26.	2021	7.0	2009	6.6	2020	5.9	2014	4.8	2019	4.7
257	양산시	2008.12.26.	2009	7.1	2021	6.3	2020	6.1	2019	5.9	2011	5.1
258	보성군	2010.02.08.	2021	5.5	2020	5.4	2014	4.4	2019	4.0	2015	3.9
259	강진군	2009.11.10.	2021	5.2	2020	5.1	2019	3.8	2014	3.8	2010	3.7
260	장흥	1972.01.21.	2009	5.3	1990	5.0	2007	4.9	2021	4.7	2020	4.7
262	고흥	1972.01.22.	2009	6.0	2007	5.7	1990	5.5	1998	5.3	2021	5.2
263	의령군	2010.06.21.	2021	4.9	2020	4.7	2019	3.6	2017	2.8	2016	2.8
264	함양군	2010.06.21.	2021	3.9	2020	3.8	2019	2.7	2014	2.4	2017	2.3
266	광양시	2011.01.01.	2020	6.3	2021	6.2	2019	5.5	2014	5.4	2013	4.5
273	문경	1973.01.01.	1998	3.5	2009	3.4	2007	3.0	2021	2.7	1990	2.7
276	청송군	2010.09.01.	2020	1.7	2021	1.4	2019	0.9	2014	0.4	2015	0.3
277	영덕	1972.01.03.	2009	6.0	2007	5.6	1998	5.0	2021	4.9	2020	4.7
278	의성	1973.01.01.	1990	2.8	2009	2.7	2007	2.7	2020	2.1	2021	1.9
279	구미	1973.01.01.	2009	4.4	2020	4.3	2007	4.1	2021	3.9	1998	3.6
281	영천	1972.01.21.	2009	4.4	2020	4.2	2021	4.1	1990	3.9	2007	3.8
283	경주시	2010.08.06.	2021	4.7	2020	4.6	2019	3.8	2017	3.0	2016	2.9
284	거창	1972.01.24.	2007	3.9	2021	3.2	2020	3.2	2009	3.2	1990	2.9
285	합천	1973.01.01.	2007	5.0	2009	4.7	2021	4.3	2020	4.3	1990	4.2
294	거제	1972.01.24.	2021	6.6	1990	6.6	2020	6.5	2007	6.5	2009	6.3
295	남해	1972.01.24.	1998	6.7	2009	6.5	2021	6.1	2020	6.0	2007	5.8

□ 2월 최고기온 최고 순위

(단위: °C)

번호	지점		1위		2위		3위		4위		5위	
	명	관측개시	연도	값	연도	값	연도	값	연도	값	연도	값
95	철원	1988.01.01.	2007	8.4	2021	6.8	2009	6.4	2002	6.2	1989	6.2
98	동두천	1998.02.01.	2007	10.0	2021	8.4	2009	7.9	2002	7.7	2020	7.6
99	파주	2001.12.07.	2007	8.7	2021	7.2	2009	6.9	2020	6.7	2002	6.7
100	대관령	1971.07.15.	2007	4.0	2021	3.8	2009	3.5	2002	3.2	2004	2.8
101	춘천	1966.01.01.	2007	9.1	2021	8.0	2009	7.7	2002	7.6	1998	7.5
102	백령도	2000.11.01.	2007	6.3	2021	5.6	2004	5.1	2020	5.0	2002	4.9
104	북강릉	2008.07.28.	2021	8.8	2020	8.7	2009	8.4	2017	7.6	2019	7.1

105	강릉	1911.10.03.	2021	10.3	2007	10.3	2020	9.6	2009	9.4	2002	9.3
106	동해	1992.05.01.	2007	10.3	2009	10.2	2021	9.3	2004	9.2	2002	9.2
108	서울	1907.10.01.	2007	8.7	2021	7.9	1998	7.8	2020	7.2	2002	7.1
114	원주	1971.09.06.	2007	9.6	2021	8.3	2004	8.3	2009	8.0	2020	7.5
115	울릉도	1938.08.10.	2007	8.4	2021	8.1	2009	8.0	2002	7.9	2004	7.6
119	수원	1964.01.01.	2007	9.1	1998	8.0	2021	7.8	2004	7.5	2014	7.4
121	영월	1994.12.01.	2007	9.2	2021	9.1	2009	8.6	2020	8.2	2014	7.6
127	충주	1972.01.01.	2007	9.3	1998	9.0	2021	8.4	2004	8.4	2009	8.2
129	서산	1968.01.01.	2007	9.4	2020	8.2	2009	8.1	2004	8.1	2021	7.8
130	울진	1971.01.12.	2007	11.0	2009	10.6	2002	10.4	2021	10.3	2004	10.1
131	청주	1967.01.01.	2007	10.5	2021	9.1	2004	8.8	1998	8.8	2020	8.4
133	대전	1969.01.01.	2007	10.4	2021	10.0	2004	9.5	2020	9.3	1998	9.1
135	추풍령	1937.01.11.	2007	9.6	2004	8.5	2021	8.4	2009	8.3	1998	8.3
136	안동	1973.01.01.	2007	10.4	2009	9.7	2021	9.4	1998	8.9	2020	8.5
137	상주	2002.01.01.	2007	10.1	2021	9.6	2009	9.1	2004	9.1	2020	9.0
138	포항	1943.01.01.	2021	11.5	2009	11.4	2007	11.4	2004	11.2	2002	10.8
140	군산	1968.01.01.	2007	9.3	2021	9.0	2020	8.6	2009	8.0	1998	8.0
143	대구	1907.01.31.	2007	11.9	2009	11.5	2021	11.1	2004	10.6	1998	10.6
146	전주	1918.06.23.	2007	10.8	2021	10.0	2004	9.8	2009	9.5	2020	9.4
152	울산	1932.01.06.	2007	12.6	2004	12.0	2021	11.9	2002	11.8	2009	11.7
155	창원	1985.07.01.	2009	12.1	2007	11.8	2004	11.4	2002	11.2	2021	11.0
156	광주	1939.05.01.	2007	11.7	2009	11.0	1998	11.0	2021	10.7	2020	10.6
159	부산	1904.04.09.	2007	12.8	2009	12.2	2021	11.9	2020	11.8	2002	11.8
168	여수	1942.03.01.	2009	10.7	2002	10.6	2021	10.5	2020	10.5	2007	10.5
169	흑산도	1997.01.01.	2021	9.9	2020	9.8	2004	8.6	2007	8.3	2017	8.0
170	완도	1971.01.31.	2007	12.1	2021	11.0	2009	10.9	2020	10.6	1998	10.3
172	고창	2010.12.01.	2021	9.5	2020	9.4	2014	8.1	2011	8.0	2019	7.6
184	제주	1923.05.01.	2021	12.8	2007	12.7	2004	12.4	2020	12.3	1976	12.0
185	고산	1988.01.01.	2021	12.8	2007	12.4	2020	11.9	1998	11.6	2004	11.4
188	성산	1971.07.15.	2007	13.1	2021	13.0	1998	12.4	2020	12.2	2009	12.2
189	서귀포	1961.01.01.	2007	14.2	2009	14.1	2002	13.8	2004	13.6	2021	13.4
192	진주	1969.03.01.	2009	12.8	2007	12.3	2021	12.0	2004	11.7	2002	11.6
201	강화	1972.01.11.	2007	7.8	1998	7.5	2021	6.7	2020	6.6	1989	6.6
202	양평	1972.01.11.	2007	9.8	2021	8.4	1998	7.8	2020	7.6	2009	7.5
203	이천	1972.01.11.	2007	9.2	2021	8.8	2004	8.2	1998	8.1	1995	7.9
211	인제	1971.12.01.	2007	8.2	2021	7.5	2002	7.1	2009	7.0	2020	6.8
212	홍천	1971.09.27.	2007	9.0	1998	8.6	2021	8.2	2009	7.8	2020	7.7
216	태백	1985.08.01.	2007	6.3	2021	6.1	2009	6.0	1993	5.9	2002	5.0
217	정선군	2010.08.06.	2021	8.0	2020	6.9	2019	6.6	2011	6.1	2014	5.8
221	제천	1972.01.11.	2007	8.7	2021	7.5	2009	7.0	1998	6.9	2020	6.8
226	보은	1972.01.09.	2007	9.8	2021	8.8	2004	8.5	2009	8.4	2020	8.2
232	천안	1972.01.08.	2007	9.1	2021	8.7	2004	8.4	2020	7.9	1998	7.9
235	보령	1972.01.24.	2007	9.4	1998	8.6	2020	8.3	2021	8.1	2009	7.9
236	부여	1972.01.09.	2007	11.3	2021	9.6	2009	9.5	1998	9.4	2020	9.2
238	금산	1972.01.09.	2007	10.5	2021	9.5	2004	9.4	2020	9.0	2009	9.0
243	부안	1972.03.01.	2007	10.4	2021	9.6	1998	9.2	2020	9.0	2009	8.6
244	임실	1970.06.02.	2007	10.6	2009	9.5	2021	9.3	1998	9.1	2020	8.7
245	정읍	1970.01.05.	2007	10.3	1998	10.0	2004	9.8	2021	9.1	2009	9.1
247	남원	1972.01.04.	2007	11.9	2009	11.3	1998	10.6	2021	9.9	1976	9.8
248	장수	1988.01.01.	2007	9.7	2009	9.0	2021	8.5	2020	8.2	1998	8.1
251	고창군	2007.11.01.	2021	9.4	2020	9.2	2014	8.9	2009	8.9	2011	8.2
252	영광군	2007.11.26.	2021	9.2	2020	9.1	2009	8.3	2014	7.8	2011	7.2

253	김해시	2008.02.13.	2009	13.0	2021	12.0	2020	11.7	2019	11.4	2011	11.1
254	순창군	2008.07.16.	2021	9.9	2009	9.9	2020	9.5	2014	9.5	2011	8.3
255	북창원	2008.12.26.	2021	12.8	2009	11.8	2020	11.2	2019	10.3	2017	9.9
257	양산시	2008.12.26.	2021	12.3	2009	12.3	2020	11.8	2019	11.7	2017	10.7
258	보성군	2010.02.08.	2021	11.9	2020	10.9	2014	9.9	2019	9.8	2011	9.6
259	강진군	2009.11.10.	2021	11.1	2020	10.6	2019	9.3	2014	9.3	2011	8.8
260	장흥	1972.01.21.	2007	12.2	2009	11.6	2021	11.1	1998	10.6	2020	10.4
261	해남	1971.02.03.	2007	11.4	1998	11.2	2009	10.7	2004	10.4	2021	10.2
262	고흥	1972.01.22.	2007	12.5	2009	12.2	2021	11.1	2002	11.1	1998	11.0
263	의령군	2010.06.21.	2021	13.1	2020	11.7	2019	10.9	2016	10.7	2017	10.5
264	함양군	2010.06.21.	2021	10.9	2020	10.5	2019	9.7	2014	9.4	2017	9.3
266	광양시	2011.01.01.	2021	12.1	2020	11.5	2019	10.7	2014	10.0	2017	9.6
272	영주	1972.11.28.	2007	9.6	2009	8.4	1998	8.4	2021	8.2	1989	7.7
273	문경	1973.01.01.	2007	9.6	1998	9.6	2021	8.9	2009	8.9	2020	8.0
276	청송군	2010.09.01.	2021	9.3	2020	8.4	2019	7.6	2017	7.2	2016	7.0
277	영덕	1972.01.03.	2009	11.1	2007	10.9	2021	10.8	2020	10.0	2004	10.0
278	의성	1973.01.01.	2007	11.5	2009	10.6	2021	10.5	2004	10.0	1998	9.9
279	구미	1973.01.01.	2007	11.3	2021	10.9	2009	10.5	2004	10.3	1998	10.3
281	영천	1972.01.21.	2007	11.4	2009	11.2	2021	11.0	2020	10.4	2004	10.4
283	경주시	2010.08.06.	2021	11.6	2020	10.9	2019	10.2	2017	9.3	2015	8.7
284	거창	1972.01.24.	2007	12.1	2021	10.9	2009	10.7	2020	10.2	2004	10.2
285	합천	1973.01.01.	2007	13.2	2009	12.4	2021	12.1	2004	12.1	1997	12.0
288	밀양	1973.01.01.	2009	13.3	2007	12.4	2004	12.4	1998	12.1	2021	11.7
289	산청	1972.03.30.	2007	12.2	2009	11.6	2021	11.0	2002	10.8	2004	10.7
294	거제	1972.01.24.	2007	11.9	2021	11.3	2020	11.3	2009	11.2	1998	11.2
295	남해	1972.01.24.	2009	11.8	2004	11.8	2007	11.6	1998	11.4	2021	11.3

□ 2월 최저기온 최고 순위

(단위: °C)

번호	지점		1위		2위		3위		4위		5위	
	명	관측개시	연도	값	연도	값	연도	값	연도	값	연도	값
102	백령도	2000.11.01.	2007	0.5	2020	0.4	2002	-0.4	2009	-0.6	2021	-1.0
104	북강릉	2008.07.28.	2009	0.4	2020	-0.3	2019	-1.1	2021	-1.3	2017	-1.5
114	원주	1971.09.06.	1990	-1.8	2020	-1.9	2009	-2.4	2021	-2.9	1976	-2.9
115	울릉도	1938.08.10.	2007	2.8	2009	2.2	1990	2.2	2020	1.8	2021	1.6
121	영월	1994.12.01.	2020	-3.2	2009	-3.9	2021	-4.3	2019	-4.6	2010	-4.8
129	서산	1968.01.01.	1976	-1.4	1990	-1.8	2020	-2.4	2007	-2.4	2021	-2.6
131	청주	1967.01.01.	2020	-0.8	1990	-1.1	2007	-1.3	2014	-1.4	2021	-1.6
169	흑산도	1997.01.01.	1998	3.8	2020	3.7	2021	3.4	2009	3.4	2014	3.1
170	완도	1971.01.31.	1990	4.1	1989	3.2	2021	2.4	1998	2.4	2020	2.1
172	고창	2010.12.01.	2020	-0.9	2021	-1.3	2014	-1.6	2016	-1.9	2015	-2.1
184	제주	1923.05.01.	2021	6.4	2020	6.1	1998	6.1	2007	5.9	1959	5.9
185	고산	1988.01.01.	2021	6.1	2009	6.1	1998	6.1	2020	5.9	2007	5.9
188	성산	1971.07.15.	2009	5.4	2007	5.2	1990	5.1	2021	4.8	2003	4.8
189	서귀포	1961.01.01.	2009	8.0	2021	6.8	1990	6.8	1998	6.6	2007	6.4
202	양평	1972.01.11.	1990	-2.4	2020	-2.6	2007	-3.1	2021	-3.5	2014	-3.6
212	홍천	1971.09.27.	1990	-3.9	2020	-4.1	2009	-4.1	1976	-4.6	2021	-5.0
216	태백	1985.08.01.	2009	-4.1	1990	-4.2	2021	-4.8	2007	-5.3	2002	-5.7
217	정선군	2010.08.06.	2020	-4.2	2015	-5.0	2021	-5.2	2014	-5.3	2019	-5.4
235	보령	1972.01.24.	2003	-0.9	1998	-0.9	2020	-1.0	2007	-1.1	2021	-1.2
238	금산	1972.01.09.	1990	-2.2	1976	-2.3	2020	-3.1	2021	-3.3	2009	-3.7

243	부안	1972.03.01.	2007	0.0	2020	-0.7	1976	-0.7	2021	-0.8	2009	-0.8
251	고창군	2007.11.01.	2010	-0.8	2009	-0.9	2014	-1.0	2020	-1.2	2021	-1.3
252	영광군	2007.11.26.	2020	-0.8	2021	-1.3	2010	-1.3	2009	-1.4	2015	-2.3
254	순창군	2008.07.16.	2020	-2.1	2010	-2.1	2009	-2.1	2021	-2.4	2015	-2.5
255	북창원	2008.12.26.	2009	2.2	2021	1.8	2020	0.9	2014	0.7	2010	0.5
257	양산시	2008.12.26.	2009	2.4	2020	1.1	2014	0.9	2021	0.7	2010	0.7
258	보성군	2010.02.08.	2020	0.2	2021	-0.3	2019	-1.1	2014	-1.1	2015	-1.2
259	강진군	2009.11.10.	2020	0.0	2021	-0.1	2010	-0.3	2019	-1.0	2014	-1.0
262	고흥	1972.01.22.	1990	1.3	2009	0.1	1998	0.0	2021	-0.1	2010	-0.3
263	의령군	2010.06.21.	2020	-1.2	2021	-2.2	2019	-2.6	2014	-3.4	2016	-3.7
264	함양군	2010.06.21.	2020	-2.2	2021	-2.3	2016	-3.1	2015	-3.4	2019	-3.5
266	광양시	2011.01.01.	2020	1.8	2021	1.6	2014	1.4	2019	0.9	2015	0.0
276	청송군	2010.09.01.	2020	-4.3	2014	-4.9	2019	-5.1	2015	-5.2	2021	-5.7
283	경주시	2010.08.06.	2020	-0.7	2019	-1.4	2021	-1.7	2014	-1.9	2016	-2.5
294	거제	1972.01.24.	1990	3.0	2021	2.2	2020	2.1	2009	2.0	2014	1.8

□ 2월 강수량 최소 순위

(단위: mm)

번호	지점		1위		2위		3위		4위		5위	
	명	관측개시	연도	값	연도	값	연도	값	연도	값	연도	값
100	대관령	1971.07.15.	1977	1.2	1980	1.3	2021	2.2	2002	3.3	1973	3.8
102	백령도	2000.11.01.	2002	0.0	2018	2.6	2021	4.6	2012	4.8	2008	5.5
104	북강릉	2008.07.28.	2017	2.6	2021	5.6	2019	13.7	2013	16.0	2015	17.6
106	동해	1992.05.01.	2008	0.1	2002	0.1	2021	0.9	2000	2.5	2017	5.7
130	울진	1971.01.12.	2002	0.0	2000	0.0	1977	0.0	2021	3.1	2008	3.6
137	상주	2002.01.01.	2012	0.5	2008	2.6	2002	6.6	2014	7.4	2021	9.7
169	흑산도	1997.01.01.	2000	4.3	1997	7.6	2004	9.7	2008	10.5	2021	16.1
216	태백	1985.08.01.	2002	0.5	2012	0.9	2021	2.0	2008	2.1	2000	2.2
217	정선군	2010.08.06.	2012	1.0	2021	9.2	2015	16.0	2017	25.5	2014	26.0
251	고창군	2007.11.01.	2014	4.6	2008	9.8	2021	12.6	2015	17.8	2012	19.9
252	영광군	2007.11.26.	2014	7.0	2008	10.8	2015	17.5	2012	24.6	2021	29.4
253	김해시	2008.02.13.	2012	15.5	2015	25.7	2014	28.2	2018	35.9	2021	36.5
255	북창원	2008.12.26.	2012	9.9	2014	21.2	2015	22.5	2021	34.4	2018	34.5
258	보성군	2010.02.08.	2014	18.5	2012	28.3	2021	30.1	2018	32.5	2015	38.7
259	강진군	2009.11.10.	2018	24.3	2014	26.0	2017	27.4	2015	28.7	2021	33.7
263	의령군	2010.06.21.	2012	7.4	2014	15.0	2021	25.1	2015	26.0	2018	28.5
264	함양군	2010.06.21.	2012	7.8	2014	9.6	2015	16.7	2021	27.9	2017	30.3
266	광양시	2011.01.01.	2014	16.5	2012	23.6	2021	27.1	2018	27.1	2015	30.0
276	청송군	2010.09.01.	2012	0.6	2015	11.1	2021	13.0	2018	16.5	2013	19.0
283	경주시	2010.08.06.	2012	5.4	2015	12.6	2016	14.0	2013	18.4	2021	20.2

□ 2월 평균풍속 최대 순위

(단위: m/s)

번호	지점		1위		2위		3위		4위		5위	
	명	관측개시	연도	값	연도	값	연도	값	연도	값	연도	값
98	동두천	1998.02.01.	2004	2.4	2005	2.1	2000	2.1	1999	2.0	2021	1.9
99	파주	2001.12.07.	2005	2.3	2004	2.1	2006	1.9	2021	1.8	2016	1.8
102	백령도	2000.11.01.	2004	6.9	2006	5.8	2005	5.4	2021	5.2	2019	5.0
119	수원	1964.01.01.	2005	2.6	2004	2.4	1965	2.3	2021	2.2	1975	2.2
172	고창	2010.12.01.	2016	3.5	2017	3.3	2013	3.2	2021	3.1	2015	3.1

지점			1위		2위		3위		4위		5위	
번호	명	관측개시	연도	값	연도	값	연도	값	연도	값	연도	값
212	홍천	1971.09.27.	2004	1.5	2000	1.4	2021	1.3	2005	1.3	1999	1.3
217	정선군	2010.08.06.	2021	2.4	2018	2.4	2017	2.2	2016	2.1	2012	2.1
245	정읍	1970.01.05.	2021	2.0	2018	1.8	2017	1.8	1993	1.8	1974	1.8
247	남원	1972.01.04.	2014	2.3	2005	2.0	2021	1.9	2016	1.9	2008	1.9
251	고창군	2007.11.01.	2013	2.1	2016	2.0	2015	2.0	2021	1.9	2017	1.9
254	순창군	2008.07.16.	2016	2.1	2015	2.1	2013	2.1	2017	2.0	2021	1.9
255	북창원	2008.12.26.	2014	1.9	2012	1.9	2021	1.8	2017	1.8	2016	1.8
257	양산시	2008.12.26.	2014	2.8	2021	2.7	2010	2.7	2017	2.5	2012	2.4
258	보성군	2010.02.08.	2021	3.9	2016	3.9	2011	3.8	2020	3.6	2015	3.6
263	의령군	2010.06.21.	2021	2.3	2017	1.8	2016	1.8	2012	1.7	2018	1.6
264	함양군	2010.06.21.	2021	2.6	2017	2.3	2016	2.2	2015	2.1	2013	1.9
266	광양시	2011.01.01.	2014	2.9	2015	2.7	2017	2.6	2016	2.6	2021	2.4
271	봉화	1988.01.01.	2000	1.9	2017	1.8	2008	1.7	1993	1.7	2021	1.6
273	문경	1973.01.01.	2017	2.7	2000	2.7	1999	2.7	1994	2.7	2021	2.6
276	청송군	2010.09.01.	2021	2.6	2018	2.0	2017	2.0	2016	1.9	2015	1.8
283	경주시	2010.08.06.	2021	3.4	2017	3.3	2016	3.1	2012	3.0	2018	2.8

□ 2월 최대풍속 최대 순위

(단위: m/s)

지점			1위		2위		3위		4위		5위	
번호	명	관측개시	연도	값	연도	값	연도	값	연도	값	연도	값
99	파주	2001.12.07.	2004	5.4	2005	5.3	2016	4.8	2006	4.8	2021	4.6
102	백령도	2000.11.01.	2004	12.7	2006	10.0	2021	9.7	2005	9.6	2019	8.9
245	정읍	1970.01.05.	2000	5.7	2021	5.0	2018	5.0	2017	5.0	1974	4.8
257	양산시	2008.12.26.	2010	5.9	2021	5.6	2017	5.6	2014	5.6	2009	5.6
258	보성군	2010.02.08.	2021	8.1	2016	8.0	2020	7.5	2015	7.5	2012	7.5
263	의령군	2010.06.21.	2021	5.7	2017	5.5	2016	5.4	2012	5.2	2015	4.9
264	함양군	2010.06.21.	2021	5.9	2017	5.5	2016	5.5	2015	5.2	2018	5.1
271	봉화	1988.01.01.	2000	6.3	2017	5.2	2008	5.0	2013	4.9	2021	4.8
276	청송군	2010.09.01.	2021	6.0	2018	5.5	2017	5.4	2016	5.3	2013	5.1
283	경주시	2010.08.06.	2021	7.1	2017	7.1	2016	6.8	2013	6.4	2018	6.3
289	산청	1972.03.30.	2004	6.7	1999	6.6	1975	6.6	2021	6.2	2006	6.2

□ 2월 최대순간풍속 최대 순위

(단위: m/s)

지점			1위		2위		3위		4위		5위	
번호	명	관측개시	연도	값	연도	값	연도	값	연도	값	연도	값
99	파주	2001.12.07.	2004	9.1	2005	8.6	2021	8.1	2016	8.1	2018	7.8
102	백령도	2000.11.01.	2004	18.9	2008	16.9	2006	15.6	2005	15.4	2021	14.0
104	북강릉	2008.07.28.	2018	9.4	2016	9.1	2009	9.1	2017	9.0	2021	8.3
137	상주	2002.01.01.	2004	10.7	2005	10.1	2008	9.9	2002	9.9	2021	9.8
172	고창	2010.12.01.	2016	11.4	2013	10.5	2021	10.3	2017	10.3	2015	10.3
201	강화	1972.01.11.	2004	9.8	2021	9.3	2017	9.1	2005	9.1	2009	9.0
202	양평	1972.01.11.	2005	8.3	2000	8.1	2016	8.0	2004	7.8	2021	7.6
211	인제	1971.12.01.	2004	10.9	2006	10.3	2021	10.1	2005	9.9	1999	9.2
212	홍천	1971.09.27.	2004	8.5	2021	7.1	2005	7.1	2018	7.0	2015	7.0
217	정선군	2010.08.06.	2021	12.2	2018	11.9	2017	11.6	2013	11.1	2016	11.0

지점			1위		2위		3위		4위		5위	
번호	명	관측개시	연도	값	연도	값	연도	값	연도	값	연도	값
238	금산	1972.01.09.	2004	8.5	2000	8.1	1996	8.1	2021	8.0	1999	7.9
243	부안	1972.03.01.	2004	9.1	1997	9.1	1993	8.6	2008	8.5	2021	8.4
245	정읍	1970.01.05.	2017	8.7	2016	8.4	2021	8.1	2004	8.0	2018	7.9
248	장수	1988.01.01.	2004	10.2	2021	9.5	2016	9.5	2005	9.5	2017	9.4
251	고창군	2007.11.01.	2016	9.0	2013	8.4	2015	8.3	2018	8.1	2021	8.0
253	김해시	2008.02.13.	2017	10.1	2016	10.0	2021	8.9	2013	8.9	2018	8.8
254	순창군	2008.07.16.	2016	10.6	2017	9.9	2015	9.8	2021	9.5	2018	9.4
257	양산시	2008.12.26.	2021	10.2	2009	10.2	2010	10.1	2017	9.7	2012	9.5
258	보성군	2010.02.08.	2016	12.7	2021	11.9	2012	11.1	2015	11.0	2020	10.7
263	의령군	2010.06.21.	2021	8.8	2012	8.0	2017	6.8	2016	6.7	2015	6.2
264	함양군	2010.06.21.	2021	10.0	2016	9.8	2017	9.6	2018	9.1	2015	8.5
271	봉화	1988.01.01.	2021	9.3	2017	9.3	1991	9.2	2008	9.1	2000	9.1
273	문경	1973.01.01.	2004	11.0	2000	10.5	2021	10.4	1999	10.3	2018	10.2
276	청송군	2010.09.01.	2021	11.2	2018	7.2	2017	7.1	2016	6.9	2011	6.7
277	영덕	1972.01.03.	2004	13.6	2005	13.4	2000	12.7	2021	12.6	2008	12.6
278	의성	1973.01.01.	2004	9.8	2008	8.9	2005	8.9	2000	8.6	2021	8.3
281	영천	1972.01.21.	2004	10.7	2005	10.1	2000	10.1	2017	10.0	2021	9.9
283	경주시	2010.08.06.	2021	11.9	2017	11.6	2016	11.0	2013	10.5	2018	10.2
289	산청	1972.03.30.	2004	12.4	2021	11.2	1999	10.9	2008	10.7	2006	10.6
294	거제	1972.01.24.	2004	10.0	1993	9.3	2017	9.2	2021	8.9	2008	8.9

□ 2월 일 평균기온 최고 순위

(단위: °C)

지점			1위		2위		3위		4위		5위	
번호	명	관측개시	날짜	값	날짜	값	날짜	값	날짜	값	날짜	값
90	속초	1968.01.01.	1992.02.28.	13.4	1992.02.27.	13.0	2021.02.20.	12.7	1996.02.13.	12.2	1987.02.09.	12.2
95	철원	1988.01.01.	2010.02.25.	10.7	2009.02.13.	9.5	2021.02.21.	8.3	1993.02.06.	8.3	2016.02.13.	8.0
100	대관령	1971.07.15.	2009.02.13.	10.5	2010.02.25.	9.9	2021.02.21.	9.3	2016.02.13.	7.9	2004.02.21.	7.9
101	춘천	1966.01.01.	2010.02.26.	8.6	2021.02.21.	8.4	2021.02.20.	8.4	1979.02.21.	7.9	2020.02.15.	7.6
102	백령도	2000.11.01.	2010.02.24.	8.2	2004.02.20.	8.2	2004.02.21.	7.8	2021.02.20.	7.3	2004.02.19.	7.2
104	북강릉	2008.07.28.	2010.02.24.	13.9	2021.02.20.	12.5	2017.02.16.	11.4	2010.02.25.	10.8	2020.02.13.	10.2
106	동해	1992.05.01.	1993.02.06.	15.4	2017.02.16.	13.4	2009.02.13.	13.3	2004.02.21.	12.5	2021.02.20.	12.4
115	울릉도	1938.08.10.	1992.02.28.	14.3	1996.02.14.	13.8	2021.02.21.	13.6	1992.02.29.	12.4	2010.02.25.	12.2
121	영월	1994.12.01.	2009.02.13.	11.2	2021.02.21.	10.9	2016.02.13.	10.6	2021.02.22.	10.5	2010.02.25.	9.0
131	청주	1967.01.01.	2010.02.25.	14.0	1992.02.29.	13.5	2021.02.21.	13.1	2016.02.13.	12.6	2009.02.13.	12.1
133	대전	1969.01.01.	2021.02.21.	14.3	2010.02.25.	13.8	2004.02.21.	13.8	1992.02.29.	13.8	1993.02.06.	13.4
135	추풍령	1937.01.11.	2021.02.21.	14.5	2010.02.25.	13.8	2009.02.13.	13.4	1992.02.29.	13.2	2016.02.13.	11.5
136	안동	1973.01.01.	2009.02.13.	14.8	1992.02.29.	13.4	2016.02.13.	12.0	2010.02.25.	11.9	2021.02.21.	11.8
137	상주	2002.01.01.	2021.02.21.	13.1	2021.02.22.	11.7	2010.02.25.	10.8	2021.02.20.	10.7	2014.02.27.	10.1
138	포항	1943.01.01.	2009.02.13.	17.9	2021.02.21.	17.3	2010.02.25.	17.3	1993.02.06.	15.5	1992.02.29.	15.0
140	군산	1968.01.01.	2004.02.21.	15.1	2021.02.21.	13.8	1992.02.29.	13.7	2016.02.13.	13.4	2010.02.24.	13.0
143	대구	1907.01.31.	2009.02.13.	17.3	2010.02.25.	16.1	1992.02.29.	15.7	2021.02.21.	14.3	1993.02.06.	13.8
146	전주	1918.06.23.	1992.02.29.	16.9	2004.02.21.	16.1	2021.02.21.	15.9	2010.02.25.	15.3	1993.02.06.	15.0
152	울산	1932.01.06.	2021.02.21.	16.6	2021.02.22.	16.5	2009.02.13.	16.5	1992.02.29.	16.3	2010.02.25.	15.6
159	부산	1904.04.09.	1993.02.06.	15.6	2010.02.25.	15.3	1992.02.29.	15.3	2021.02.22.	15.2	2009.02.13.	15.2
162	통영	1968.01.01.	2009.02.13.	16.1	1992.02.29.	15.4	2010.02.25.	15.2	1992.02.28.	14.6	2021.02.22.	14.5
165	목포	1904.04.08.	2004.02.21.	15.5	1992.02.28.	14.6	2021.02.21.	14.5	1992.02.29.	14.3	2016.02.12.	14.2
168	여수	1942.03.01.	2009.02.13.	14.9	2010.02.25.	14.7	1992.02.29.	13.3	2021.02.22.	13.2	2016.02.12.	13.2
169	흑산도	1997.01.01.	2021.02.21.	16.0	2021.02.20.	13.6	2010.02.24.	12.8	2004.02.21.	11.9	2014.02.01.	11.8

170	완도	1971.01.31.	2021.02.21.	16.0	2010.02.25.	15.6	2009.02.13.	14.9	1992.02.29.	14.7	2016.02.12.	14.3
172	고창	2010.12.01.	2021.02.21.	15.0	2016.02.13.	14.0	2016.02.12.	14.0	2014.02.01.	14.0	2020.02.25.	11.9
184	제주	1923.05.01.	1993.02.06.	19.5	1992.02.29.	19.5	2021.02.21.	18.9	2010.02.25.	18.9	2004.02.21.	18.9
185	고산	1988.01.01.	2004.02.21.	16.6	2010.02.24.	15.9	2004.02.20.	15.8	1992.02.28.	15.6	2021.02.21.	15.2
192	진주	1969.03.01.	2009.02.13.	16.6	2010.02.25.	15.6	1992.02.29.	15.2	2021.02.22.	14.3	1987.02.11.	13.9
203	이천	1972.01.11.	1992.02.29.	11.3	2010.02.26.	11.1	2010.02.25.	10.1	2016.02.13.	9.7	2021.02.21.	9.6
211	인제	1971.12.01.	2009.02.13.	10.1	1977.02.25.	10.0	2021.02.21.	9.4	1993.02.06.	9.4	2021.02.20.	8.6
212	홍천	1971.09.27.	2016.02.13.	9.3	2009.02.13.	9.0	2010.02.26.	8.6	2010.02.25.	8.5	2021.02.21.	8.2
216	태백	1985.08.01.	1993.02.06.	14.4	2021.02.21.	12.2	2010.02.25.	12.2	2009.02.13.	11.9	2016.02.13.	10.5
217	정선군	2010.08.06.	2021.02.22.	9.9	2021.02.21.	9.5	2016.02.13.	9.3	2021.02.20.	7.0	2020.02.15.	7.0
221	제천	1972.01.11.	2016.02.13.	10.0	2009.02.13.	9.3	1992.02.29.	9.0	2021.02.21.	8.3	2010.02.25.	8.1
238	금산	1972.01.09.	1992.02.29.	15.0	1993.02.06.	14.0	2021.02.21.	13.7	2009.02.13.	13.5	2010.02.25.	13.1
243	부안	1972.03.01.	1992.02.29.	16.0	2021.02.21.	15.3	2004.02.21.	15.0	2016.02.13.	13.9	2010.02.25.	13.6
244	임실	1970.06.02.	1992.02.29.	14.9	2010.02.25.	14.8	2016.02.13.	13.1	2009.02.13.	12.9	2021.02.21.	12.4
245	정읍	1970.01.05.	1992.02.29.	16.8	2004.02.21.	16.6	2010.02.25.	15.5	2021.02.21.	15.4	1993.02.06.	15.1
248	장수	1988.01.01.	1992.02.29.	14.7	2010.02.25.	14.3	2021.02.21.	14.1	2009.02.13.	12.9	2016.02.13.	12.1
251	고창군	2007.11.01.	2010.02.24.	15.9	2010.02.25.	15.3	2021.02.21.	15.2	2014.02.01.	15.2	2016.02.12.	14.5
252	영광군	2007.11.26.	2010.02.24.	14.6	2010.02.25.	14.1	2021.02.21.	14.0	2016.02.13.	13.4	2009.02.13.	13.1
253	김해시	2008.02.13.	2009.02.13.	17.4	2010.02.25.	16.8	2021.02.22.	15.7	2016.02.13.	14.6	2021.02.21.	14.5
255	북창원	2008.12.26.	2021.02.22.	16.3	2010.02.25.	16.2	2009.02.13.	16.1	2021.02.21.	15.0	2016.02.13.	14.5
257	양산시	2008.12.26.	2010.02.25.	16.6	2009.02.13.	15.7	2021.02.22.	14.9	2016.02.13.	14.0	2020.02.15.	13.5
262	고흥	1972.01.22.	2010.02.25.	16.2	2009.02.13.	15.4	1992.02.29.	15.2	2021.02.21.	15.1	1987.02.11.	14.4
263	의령군	2010.06.21.	2021.02.22.	14.7	2021.02.21.	14.6	2016.02.13.	13.6	2014.02.02.	13.3	2021.02.20.	10.3
264	함양군	2010.06.21.	2014.02.02.	13.3	2021.02.21.	13.0	2016.02.13.	12.7	2021.02.22.	11.1	2021.02.20.	10.5
266	광양시	2011.01.01.	2021.02.21.	14.6	2021.02.22.	14.0	2016.02.13.	13.7	2014.02.02.	13.3	2013.02.01.	12.8
272	영주	1972.11.28.	1992.02.29.	11.7	2021.02.21.	11.0	2010.02.25.	10.9	2009.02.13.	10.8	2016.02.13.	10.5
273	문경	1973.01.01.	1992.02.29.	13.0	2010.02.25.	12.3	2021.02.21.	12.2	2021.02.22.	11.4	1979.02.21.	11.3
276	청송군	2010.09.01.	2016.02.13.	12.1	2021.02.22.	9.6	2021.02.21.	8.5	2014.02.02.	8.5	2014.02.27.	7.9
277	영덕	1972.01.03.	2009.02.13.	17.5	2021.02.21.	15.5	1992.02.28.	13.6	1977.02.25.	13.6	2010.02.25.	13.5
279	구미	1973.01.01.	2010.02.25.	16.3	2009.02.13.	16.0	1992.02.29.	13.0	2021.02.21.	12.6	2004.02.21.	12.3
281	영천	1972.01.21.	2009.02.13.	15.9	2010.02.25.	14.4	1992.02.29.	13.2	2021.02.22.	13.1	2016.02.13.	13.1
283	경주시	2010.08.06.	2021.02.22.	15.2	2021.02.21.	14.3	2016.02.13.	13.0	2021.02.20.	11.7	2014.02.02.	10.9
284	거창	1972.01.24.	2010.02.25.	14.5	2009.02.13.	14.4	2014.02.02.	13.4	2021.02.21.	12.6	1979.02.21.	12.3
295	남해	1972.01.24.	2009.02.13.	16.5	2010.02.25.	16.4	1992.02.29.	16.1	2021.02.21.	15.4	2021.02.22.	15.3

□ 2월 일 최고기온 최고 순위

(단위: °C)

번호	지점		1위		2위		3위		4위		5위	
	명	관측개시	날짜	값	날짜	값	날짜	값	날짜	값	날짜	값
95	철원	1988.01.01.	2004.02.20.	17.5	2021.02.21.	17.3	2010.02.24.	17.2	1992.02.28.	16.0	2020.02.15.	15.8
98	동두천	1998.02.01.	2010.02.24.	19.8	2004.02.20.	19.5	2021.02.21.	19.2	2010.02.26.	18.5	2020.02.15.	17.5
99	파주	2001.12.07.	2010.02.24.	17.4	2004.02.20.	17.4	2010.02.26.	17.0	2021.02.21.	16.8	2020.02.15.	16.4
100	대관령	1971.07.15.	2004.02.20.	16.5	2021.02.21.	15.6	2004.02.19.	14.7	2009.02.13.	14.3	2021.02.22.	14.2
101	춘천	1966.01.01.	2021.02.21.	19.9	2004.02.20.	19.2	2010.02.24.	17.8	1979.02.21.	17.8	1977.02.25.	17.0
102	백령도	2000.11.01.	2004.02.20.	15.5	2004.02.19.	14.8	2010.02.24.	14.1	2021.02.20.	12.9	2010.02.25.	12.6
104	북강릉	2008.07.28.	2009.02.13.	21.5	2010.02.24.	20.3	2021.02.21.	18.5	2021.02.20.	18.3	2010.02.25.	17.8
106	동해	1992.05.01.	2009.02.13.	23.7	1993.02.06.	21.9	2021.02.21.	21.7	2010.02.24.	19.1	2021.02.20.	18.6
108	서울	1907.10.01.	2004.02.20.	18.7	2010.02.24.	17.9	2021.02.21.	17.4	1979.02.21.	17.4	2010.02.26.	17.2
114	원주	1971.09.06.	2004.02.20.	21.1	2021.02.21.	20.4	2010.02.24.	20.0	1979.02.21.	19.1	1993.02.06.	19.0
119	수원	1964.01.01.	2004.02.20.	19.3	2010.02.26.	19.1	2021.02.21.	18.5	1979.02.21.	18.4	2010.02.24.	18.1
121	영월	1994.12.01.	2021.02.21.	20.9	2010.02.24.	20.6	2004.02.20.	20.2	2021.02.22.	18.1	2020.02.15.	17.9

127	충주	1972.01.01.	2021.02.21.	22.3	2004.02.20.	20.2	2010.02.24.	19.6	1977.02.25.	19.2	1993.02.06.	19.1
130	울진	1971.01.12.	2021.02.21.	24.0	1993.02.06.	22.4	2009.02.13.	22.1	1977.02.28.	21.2	1992.02.27.	20.6
131	청주	1967.01.01.	2021.02.21.	22.1	1993.02.06.	19.7	2004.02.20.	19.5	2010.02.24.	19.4	1992.02.27.	19.3
133	대전	1969.01.01.	2021.02.21.	22.6	1993.02.06.	21.1	2004.02.20.	20.8	2010.02.24.	20.0	2004.02.21.	20.0
135	추풍령	1937.01.11.	2021.02.21.	22.1	1993.02.06.	21.7	2004.02.20.	20.0	1992.02.27.	19.9	1992.02.29.	19.7
136	안동	1973.01.01.	2021.02.21.	23.2	1993.02.06.	21.3	2010.02.24.	20.6	2021.02.22.	20.1	2004.02.20.	20.0
137	상주	2002.01.01.	2021.02.21.	24.0	2021.02.22.	20.2	2004.02.19.	19.5	2009.02.13.	18.6	2021.02.13.	17.6
138	포항	1943.01.01.	2021.02.21.	24.9	2021.02.22.	23.3	1996.02.14.	22.7	1993.02.06.	22.6	2010.02.24.	22.4
140	군산	1968.01.01.	2010.02.24.	20.6	2016.02.13.	20.5	2004.02.21.	20.5	1993.02.06.	20.0	2021.02.21.	19.9
143	대구	1907.01.31.	2021.02.21.	24.4	2021.02.22.	22.8	1993.02.06.	22.2	1996.02.14.	22.0	1979.02.21.	21.1
146	전주	1918.06.23.	2021.02.21.	22.9	2016.02.13.	21.9	2004.02.20.	21.9	1993.02.06.	21.5	2010.02.24.	21.3
152	울산	1932.01.06.	1996.02.14.	24.2	2021.02.22.	23.9	2021.02.21.	23.4	1998.02.12.	21.7	1996.02.13.	21.4
155	창원	1985.07.01.	2021.02.21.	21.6	2021.02.22.	20.2	1989.02.28.	20.0	1993.02.06.	19.8	1988.02.05.	18.9
156	광주	1939.05.01.	2021.02.21.	22.6	2004.02.20.	21.1	1998.02.13.	20.9	2010.02.24.	20.6	2014.02.01.	20.5
159	부산	1904.04.09.	1998.02.12.	20.3	1979.02.21.	20.3	2004.02.19.	20.0	1996.02.14.	19.5	2021.02.21.	19.3
162	통영	1968.01.01.	2021.02.13.	19.1	2004.02.20.	19.0	2021.02.21.	18.9	2021.02.22.	18.3	2009.02.13.	18.1
165	목포	1904.04.08.	2021.02.21.	20.1	1996.02.14.	19.7	1993.02.06.	19.5	1977.02.28.	19.5	2004.02.21.	19.3
168	여수	1942.03.01.	2021.02.22.	19.5	2021.02.21.	18.7	1998.02.12.	18.3	1987.02.10.	17.8	1954.02.11.	17.7
169	흑산도	1997.01.01.	2021.02.21.	22.0	2021.02.22.	18.1	2021.02.20.	16.6	2009.02.13.	16.6	2010.02.24.	16.4
170	완도	1971.01.31.	2021.02.21.	20.0	2021.02.22.	19.3	2009.02.13.	19.2	2004.02.21.	19.0	2021.02.13.	18.2
172	고창	2010.12.01.	2021.02.21.	21.6	2013.02.28.	20.2	2016.02.13.	19.5	2014.02.01.	19.3	2021.02.13.	17.4
184	제주	1923.05.01.	2004.02.21.	24.5	2021.02.21.	23.7	2021.02.22.	23.4	1930.02.23.	23.4	2010.02.25.	23.3
185	고산	1988.01.01.	2020.02.15.	20.1	2021.02.22.	19.8	2004.02.20.	19.6	2004.02.21.	19.4	1998.02.13.	18.7
188	성산	1971.07.15.	2021.02.22.	22.3	1996.02.13.	20.5	1997.02.28.	20.4	2021.02.21.	20.3	2021.02.20.	19.9
189	서귀포	1961.01.01.	2021.02.22.	23.6	1989.02.28.	20.4	2014.02.01.	20.0	2004.02.20.	19.7	1998.02.12.	19.6
192	진주	1969.03.01.	2021.02.21.	23.3	1998.02.12.	22.0	2021.02.22.	21.8	1996.02.14.	21.1	2014.02.02.	21.0
202	양평	1972.01.11.	2021.02.21.	20.2	1979.02.21.	19.6	2004.02.20.	18.7	2010.02.24.	18.1	1977.02.25.	18.1
203	이천	1972.01.11.	2021.02.21.	20.8	2004.02.20.	19.5	1979.02.21.	18.3	2010.02.24.	17.9	1993.02.06.	17.4
211	인제	1971.12.01.	2021.02.21.	18.9	2004.02.20.	18.6	2010.02.24.	18.5	1979.02.21.	17.7	1992.02.28.	17.2
212	홍천	1971.09.27.	2021.02.21.	20.1	1979.02.21.	19.8	2010.02.24.	19.0	2004.02.20.	18.7	1977.02.25.	17.0
216	태백	1985.08.01.	1993.02.06.	20.1	2021.02.21.	16.8	2016.02.13.	16.7	2021.02.12.	16.4	2010.02.24.	16.2
217	정선군	2010.08.06.	2021.02.21.	19.2	2021.02.22.	17.8	2021.02.13.	16.2	2020.02.15.	15.9	2020.02.14.	15.3
221	제천	1972.01.11.	2021.02.21.	20.5	2004.02.20.	19.1	2010.02.24.	18.3	1979.02.21.	18.0	1993.02.06.	17.0
226	보은	1972.01.09.	2021.02.21.	21.9	1993.02.06.	20.6	2004.02.20.	20.2	2010.02.24.	19.2	1979.02.21.	18.8
232	천안	1972.01.08.	2021.02.21.	22.2	2004.02.20.	20.6	2010.02.24.	19.8	1993.02.06.	18.9	2009.02.13.	18.6
236	부여	1972.01.09.	2021.02.21.	20.6	2010.02.24.	20.2	1979.02.21.	19.5	2021.02.22.	19.1	2004.02.20.	19.1
238	금산	1972.01.09.	2021.02.21.	22.1	2010.02.24.	21.8	2004.02.20.	21.2	1993.02.06.	20.5	1992.02.29.	20.4
243	부안	1972.03.01.	2021.02.21.	21.5	2016.02.13.	21.1	1993.02.06.	20.9	2010.02.24.	20.5	1992.02.27.	20.3
244	임실	1970.06.02.	2021.02.21.	21.9	2004.02.20.	20.3	1996.02.14.	20.1	2010.02.24.	19.4	1993.02.06.	19.1
245	정읍	1970.01.05.	2021.02.21.	21.7	2010.02.24.	21.5	2016.02.13.	21.2	2004.02.20.	21.2	2013.02.28.	21.1
247	남원	1972.01.04.	2021.02.21.	22.3	1993.02.06.	22.3	1992.02.27.	21.0	1977.02.28.	20.7	2016.02.13.	20.5
248	장수	1988.01.01.	2021.02.21.	19.7	2016.02.13.	19.2	1996.02.14.	19.1	2010.02.24.	18.6	2004.02.20.	18.3
251	고창군	2007.11.01.	2021.02.21.	22.1	2016.02.13.	21.3	2014.02.01.	20.7	2013.02.28.	20.2	2010.02.24.	20.0
252	영광군	2007.11.26.	2021.02.21.	20.8	2016.02.13.	19.6	2014.02.01.	19.5	2013.02.28.	19.1	2010.02.24.	18.8
253	김해시	2008.02.13.	2021.02.21.	22.3	2021.02.22.	21.6	2014.02.02.	20.3	2021.02.13.	19.8	2020.02.14.	19.7
254	순창군	2008.07.16.	2021.02.21.	21.9	2016.02.13.	19.7	2021.02.13.	19.4	2009.02.13.	19.3	2014.02.01.	19.1
255	북창원	2008.12.26.	2021.02.21.	23.2	2021.02.22.	22.6	2021.02.20.	20.8	2021.02.13.	20.4	2014.02.02.	20.3
257	양산시	2008.12.26.	2021.02.21.	21.4	2021.02.22.	20.6	2021.02.13.	20.3	2010.02.25.	20.1	2020.02.14.	19.6
258	보성군	2010.02.08.	2021.02.21.	23.2	2021.02.22.	22.8	2021.02.20.	19.9	2014.02.01.	19.1	2021.02.13.	18.4
259	강진군	2009.11.10.	2021.02.21.	22.4	2021.02.22.	19.9	2021.02.13.	19.2	2020.02.14.	19.2	2020.02.15.	18.9
260	장흥	1972.01.21.	2021.02.21.	23.3	1998.02.12.	20.6	1996.02.14.	20.6	2021.02.22.	20.3	1979.02.21.	20.3
261	해남	1971.02.03.	1998.02.13.	21.7	2021.02.21.	20.9	2014.02.01.	20.3	2004.02.21.	20.2	1996.02.14.	20.2

262	고흥	1972.01.22.	2021.02.21.	21.9	2021.02.22.	20.7	1998.02.12.	20.3	1987.02.10.	20.3	1979.02.21.	20.2
263	의령군	2010.06.21.	2021.02.21.	24.6	2021.02.22.	24.1	2014.02.02.	21.6	2021.02.20.	21.4	2011.02.24.	20.6
264	함양군	2010.06.21.	2021.02.21.	23.0	2021.02.22.	20.7	2021.02.13.	20.7	2014.02.02.	20.4	2013.02.28.	20.3
266	광양시	2011.01.01.	2021.02.21.	23.3	2021.02.22.	22.8	2021.02.13.	19.4	2021.02.20.	19.2	2014.02.02.	19.2
271	봉화	1988.01.01.	2021.02.21.	19.5	1993.02.06.	18.6	2016.02.13.	17.7	2010.02.24.	17.6	2004.02.20.	17.3
272	영주	1972.11.28.	2021.02.21.	21.6	1979.02.21.	21.3	1993.02.06.	20.4	1977.02.28.	18.3	2004.02.20.	18.2
273	문경	1973.01.01.	2021.02.21.	22.4	1979.02.21.	21.7	1993.02.06.	21.5	1977.02.28.	19.8	1992.02.29.	19.4
276	청송군	2010.09.01.	2021.02.21.	22.7	2021.02.22.	20.3	2016.02.13.	18.8	2020.02.14.	17.5	2021.02.13.	16.9
277	영덕	1972.01.03.	1993.02.06.	24.1	2021.02.21.	23.9	2009.02.13.	23.5	1992.02.29.	22.9	1997.02.28.	21.5
278	의성	1973.01.01.	2021.02.21.	24.1	1979.02.21.	21.8	2021.02.22.	21.2	2010.02.24.	20.9	1993.02.06.	20.5
279	구미	1973.01.01.	2021.02.21.	24.0	1993.02.06.	22.5	2021.02.22.	21.9	2010.02.24.	20.5	1996.02.13.	20.5
281	영천	1972.01.21.	2021.02.21.	23.6	2021.02.22.	22.8	1996.02.14.	21.5	1979.02.21.	20.5	2010.02.24.	20.1
283	경주시	2010.08.06.	2021.02.21.	24.2	2021.02.22.	23.9	2014.02.02.	21.1	2021.02.13.	20.1	2021.02.20.	19.9
284	거창	1972.01.24.	1996.02.14.	22.9	2021.02.21.	22.8	2021.02.22.	22.4	2014.02.02.	22.1	1993.02.06.	20.8
285	합천	1973.01.01.	2014.02.02.	24.4	2021.02.21.	24.2	2021.02.22.	24.0	1996.02.14.	23.9	2011.02.24.	21.3
288	밀양	1973.01.01.	2021.02.21.	23.7	1998.02.12.	23.1	2014.02.02.	22.2	1996.02.14.	22.1	2021.02.22.	22.0
289	산청	1972.03.30.	2021.02.21.	24.4	1996.02.14.	23.2	1979.02.21.	21.6	1996.02.13.	21.3	2021.02.22.	21.1
294	거제	1972.01.24.	1998.02.12.	19.4	2021.02.21.	19.2	2021.02.22.	18.8	2010.02.25.	18.7	2010.02.24.	18.3
295	남해	1972.01.24.	2021.02.21.	22.1	1998.02.12.	21.5	2021.02.22.	21.1	2014.02.02.	21.0	1996.02.14.	21.0

□ 2월 일 최저기온 최고 순위

(단위: °C)

번호	지점명	관측개시	1위		2위		3위		4위		5위	
			날짜	값	날짜	값	날짜	값	날짜	값	날짜	값
90	속초	1968.01.01.	1992.02.28.	9.2	1987.02.10.	8.5	1970.02.18.	8.0	2021.02.20.	7.9	1987.02.09.	7.8
100	대관령	1971.07.15.	2016.02.12.	3.9	2009.02.13.	3.6	2021.02.21.	3.4	2004.02.21.	3.4	1987.02.10.	2.9
105	강릉	1911.10.03.	1992.02.28.	11.4	2004.02.21.	9.7	1992.02.27.	9.5	1987.02.10.	9.0	2021.02.20.	8.8
115	울릉도	1938.08.10.	2010.02.25.	11.3	2021.02.21.	10.9	1987.02.10.	10.8	2009.02.13.	10.6	2016.02.13.	9.7
121	영월	1994.12.01.	2016.02.13.	6.2	2009.02.13.	6.0	1998.02.20.	4.9	2010.02.25.	4.6	2021.02.22.	3.7
138	포항	1943.01.01.	2010.02.25.	15.5	2009.02.13.	14.7	2004.02.21.	10.6	2016.02.13.	10.5	2021.02.21.	10.2
152	울산	1932.01.06.	2010.02.25.	14.3	2009.02.13.	14.3	2016.02.13.	12.3	1992.02.29.	11.4	2021.02.21.	10.1
169	흑산도	1997.01.01.	2004.02.21.	10.1	2021.02.21.	9.9	2016.02.12.	9.9	2010.02.24.	9.3	2021.02.20.	8.9
170	완도	1971.01.31.	2021.02.21.	13.5	2010.02.25.	13.1	2016.02.12.	11.8	1992.02.29.	11.6	1993.02.06.	11.2
172	고창	2010.12.01.	2016.02.12.	11.0	2021.02.21.	9.0	2014.02.01.	8.9	2011.02.27.	8.2	2020.02.12.	8.1
184	제주	1923.05.01.	2021.02.21.	16.4	1992.02.29.	16.1	2016.02.12.	15.7	2004.02.21.	15.3	1954.02.25.	15.1
185	고산	1988.01.01.	2004.02.21.	15.5	2016.02.12.	14.1	1992.02.28.	14.1	2021.02.21.	13.9	2010.02.25.	13.7
216	태백	1985.08.01.	2010.02.25.	9.5	2009.02.13.	7.1	2021.02.21.	6.1	1993.02.06.	5.8	1987.02.10.	5.6
217	정선군	2010.08.06.	2016.02.13.	4.8	2021.02.22.	2.6	2020.02.26.	1.8	2014.02.02.	1.7	2012.02.24.	1.5
251	고창군	2007.11.01.	2016.02.12.	12.0	2010.02.25.	10.9	2021.02.21.	8.3	2010.02.26.	8.2	2011.02.27.	8.1
252	영광군	2007.11.26.	2016.02.12.	10.1	2010.02.25.	8.6	2021.02.21.	8.3	2020.02.25.	7.8	2020.02.12.	7.8
253	김해시	2008.02.13.	2010.02.25.	15.8	2009.02.13.	14.9	2016.02.13.	12.8	2021.02.22.	10.7	2014.02.02.	9.8
255	북창원	2008.12.26.	2010.02.25.	15.2	2009.02.13.	13.6	2016.02.13.	12.0	2021.02.22.	11.3	2014.02.02.	10.5
263	의령군	2010.06.21.	2016.02.13.	10.9	2020.02.25.	7.8	2021.02.22.	6.7	2014.02.02.	6.5	2020.02.12.	6.2
283	경주시	2010.08.06.	2016.02.13.	9.2	2020.02.25.	6.6	2014.02.27.	6.5	2021.02.22.	5.9	2020.02.13.	5.4

□ 2월 일 평균기온 최저 순위

(단위: °C)

번호	지점명	관측개시	1위		2위		3위		4위		5위	
			날짜	값	날짜	값	날짜	값	날짜	값	날짜	값
266	광양시	2011.01.01.	2012.02.02.	-6.6	2018.02.06.	-6.2	2018.02.04.	-5.6	2018.02.05.	-5.1	2021.02.17.	-4.2

□ 2월 일 최고기온 최저 순위

(단위: °C)

지점			1위		2위		3위		4위		5위	
번호	명	관측개시	날짜	값	날짜	값	날짜	값	날짜	값	날짜	값
104	북강릉	2008.07.28.	2021.02.17.	-3.2	2012.02.02.	-3.1	2018.02.05.	-2.7	2012.02.01.	-2.5	2018.02.06.	-2.2
106	동해	1992.05.01.	2005.02.01.	-4.4	2012.02.02.	-2.9	2021.02.17.	-2.3	1996.02.01.	-1.9	2018.02.06.	-1.6
121	영월	1994.12.01.	2012.02.02.	-8.3	2005.02.01.	-7.7	2018.02.06.	-5.0	2021.02.17.	-4.8	2018.02.04.	-4.6
137	상주	2002.01.01.	2012.02.02.	-8.1	2005.02.01.	-7.0	2021.02.17.	-4.8	2018.02.06.	-4.0	2018.02.04.	-3.6
172	고창	2010.12.01.	2012.02.02.	-6.1	2018.02.06.	-4.6	2018.02.04.	-4.1	2013.02.08.	-3.9	2021.02.17.	-3.1
217	정선군	2010.08.06.	2012.02.02.	-8.1	2018.02.06.	-6.7	2018.02.05.	-6.3	2021.02.17.	-5.9	2012.02.08.	-5.9
247	남원	1972.01.04.	1981.02.26.	-6.7	1977.02.16.	-5.5	2005.02.01.	-5.1	2012.02.02.	-4.3	2021.02.17.	-4.0
248	장수	1988.01.01.	1991.02.22.	-8.5	2012.02.02.	-7.5	2005.02.01.	-6.6	2021.02.17.	-6.2	2018.02.06.	-5.7
251	고창군	2007.11.01.	2012.02.02.	-5.8	2018.02.06.	-4.7	2018.02.04.	-4.4	2013.02.08.	-4.4	2021.02.17.	-3.5
254	순창군	2008.07.16.	2012.02.02.	-5.8	2018.02.04.	-4.6	2021.02.17.	-4.3	2018.02.06.	-4.3	2017.02.10.	-3.5
255	북창원	2008.12.26.	2012.02.02.	-4.2	2013.02.08.	-0.9	2018.02.04.	-0.6	2018.02.06.	0.1	2021.02.17.	0.4
257	양산시	2008.12.26.	2012.02.02.	-2.4	2018.02.06.	-0.4	2018.02.04.	-0.1	2018.02.05.	0.4	2021.02.17.	0.9
258	보성군	2010.02.08.	2012.02.02.	-2.9	2018.02.06.	-1.4	2018.02.04.	-1.3	2013.02.08.	-1.0	2021.02.17.	-0.1
264	함양군	2010.06.21.	2012.02.02.	-3.8	2018.02.06.	-2.8	2021.02.17.	-2.7	2018.02.04.	-1.8	2012.02.08.	-1.8
266	광양시	2011.01.01.	2012.02.02.	-2.2	2018.02.06.	-1.5	2018.02.04.	-1.2	2021.02.17.	-0.2	2018.02.05.	0.3
271	봉화	1988.01.01.	2005.02.01.	-7.1	1991.02.22.	-6.7	2012.02.02.	-6.5	1991.02.23.	-6.5	2021.02.17.	-5.7
276	청송군	2010.09.01.	2012.02.02.	-7.8	2021.02.17.	-4.7	2018.02.06.	-4.6	2018.02.05.	-3.7	2018.02.04.	-3.5
283	경주시	2010.08.06.	2012.02.02.	-5.7	2021.02.17.	-2.0	2018.02.06.	-2.0	2018.02.04.	-1.7	2011.02.14.	-1.1

□ 2월 일 강수량 최다 순위

(단위: mm)

지점			1위		2위		3위		4위		5위	
번호	명	관측개시	날짜	값	날짜	값	날짜	값	날짜	값	날짜	값
172	고창	2010.12.01.	2011.02.27.	43.5	2018.02.28.	30.5	2019.02.19.	20.3	2013.02.01.	17.9	2021.02.25.	16.0

□ 2월 일 평균풍속 최고 순위

(단위: m/s)

지점			1위		2위		3위		4위		5위	
번호	명	관측개시	날짜	값	날짜	값	날짜	값	날짜	값	날짜	값
98	동두천	1998.02.01.	2004.02.14.	5.6	1998.02.08.	4.9	2009.02.13.	4.8	2021.02.17.	4.7	1999.02.27.	4.7
99	파주	2001.12.07.	2005.02.01.	4.9	2004.02.14.	4.4	2007.02.14.	4.3	2005.02.15.	4.2	2021.02.17.	4.1
102	백령도	2000.11.01.	2004.02.14.	14.1	2005.02.22.	13.4	2021.02.17.	12.0	2019.02.07.	12.0	2020.02.17.	11.2
119	수원	1964.01.01.	1983.02.18.	5.8	1993.02.22.	5.4	1966.02.03.	5.4	2021.02.17.	5.3	2005.02.01.	5.2
137	상주	2002.01.01.	2005.02.01.	7.0	2007.02.14.	6.2	2021.02.17.	6.0	2002.02.18.	5.4	2008.02.23.	5.2
217	정선군	2010.08.06.	2020.02.22.	6.5	2021.02.17.	6.2	2018.02.14.	6.1	2013.02.07.	5.6	2017.02.10.	5.3
245	정읍	1970.01.05.	2018.02.23.	4.2	2018.02.14.	4.1	2017.02.20.	4.1	2021.02.21.	4.0	1993.02.06.	4.0
247	남원	1972.01.04.	1979.02.22.	5.8	2021.02.27.	5.7	2021.02.26.	5.4	1993.02.07.	5.2	1976.02.13.	5.2
253	김해시	2008.02.13.	2017.02.09.	5.5	2020.02.17.	5.4	2021.02.17.	5.3	2018.02.11.	5.3	2009.02.13.	5.2
255	북창원	2008.12.26.	2009.02.13.	4.3	2009.02.16.	4.0	2010.02.25.	3.8	2014.02.04.	3.7	2021.02.17.	3.5
258	보성군	2010.02.08.	2021.02.15.	8.8	2016.02.14.	8.8	2020.02.16.	8.2	2011.02.11.	8.2	2020.02.17.	7.6
263	의령군	2010.06.21.	2021.02.17.	6.0	2016.02.14.	5.5	2015.02.08.	5.1	2012.02.01.	5.1	2020.02.17.	4.4
264	함양군	2010.06.21.	2021.02.15.	5.4	2012.02.01.	5.1	2016.02.14.	4.9	2015.02.08.	4.9	2013.02.07.	4.9
276	청송군	2010.09.01.	2021.02.17.	5.9	2013.02.07.	5.0	2020.02.22.	4.9	2021.02.02.	4.8	2021.02.15.	4.7
283	경주시	2010.08.06.	2021.02.17.	7.0	2017.02.18.	6.0	2012.02.01.	6.0	2021.02.15.	5.8	2021.02.08.	5.6
289	산청	1972.03.30.	2005.02.01.	7.9	2021.02.17.	7.2	1994.02.09.	7.0	2000.02.15.	6.8	1974.02.08.	6.8

□ 2월 일 최대풍속 최고 순위

(단위: m/s)

번호	지점		1위		2위		3위		4위		5위	
	명	관측개시	날짜	값	날짜	값	날짜	값	날짜	값	날짜	값
104	북강릉	2008.07.28.	2018.02.14.	12.2	2009.02.20.	10.0	2021.02.15.	9.2	2017.02.02.	9.2	2015.02.26.	9.2
245	정읍	1970.01.05.	2017.02.20.	9.3	2000.02.28.	9.2	2021.02.16.	8.9	2018.02.28.	8.7	2000.02.14.	8.6
253	김해시	2008.02.13.	2021.02.17.	11.5	2020.02.22.	11.2	2020.02.17.	11.2	2018.02.11.	10.3	2016.02.14.	10.3
254	순창군	2008.07.16.	2016.02.28.	12.1	2021.02.16.	11.9	2012.02.07.	11.7	2015.02.12.	10.1	2013.02.04.	10.0
257	양산시	2008.12.26.	2009.02.13.	11.2	2010.02.25.	10.9	2010.02.11.	10.7	2021.02.15.	10.3	2018.02.28.	10.3
258	보성군	2010.02.08.	2021.02.15.	16.8	2020.02.16.	14.3	2012.02.07.	14.2	2011.02.11.	14.1	2011.02.12.	13.9
263	의령군	2010.06.21.	2021.02.15.	12.9	2012.02.08.	11.7	2021.02.17.	11.6	2012.02.17.	11.3	2016.02.29.	10.2
264	함양군	2010.06.21.	2021.02.15.	11.2	2015.02.12.	9.6	2013.02.07.	8.9	2012.02.01.	8.7	2017.02.20.	8.4
266	광양시	2011.01.01.	2018.02.28.	12.0	2016.02.14.	10.3	2017.02.20.	9.8	2015.02.04.	9.4	2021.02.15.	9.0
276	청송군	2010.09.01.	2021.02.15.	10.4	2020.02.22.	9.8	2021.02.17.	9.3	2013.02.07.	9.1	2015.02.26.	9.0
283	경주시	2010.08.06.	2021.02.17.	12.9	2021.02.15.	12.0	2017.02.18.	11.3	2021.02.16.	11.2	2020.02.22.	10.8

□ 2월 일 최대순간풍속 최고 순위

(단위: m/s)

번호	지점		1위		2위		3위		4위		5위	
	명	관측개시	날짜	값	날짜	값	날짜	값	날짜	값	날짜	값
99	파주	2001.12.07.	2005.02.22.	15.4	2002.02.11.	15.4	2004.02.14.	15.1	2004.02.21.	14.9	2021.02.15.	14.4
137	상주	2002.01.01.	2005.02.01.	21.6	2020.02.22.	20.6	2007.02.14.	19.6	2021.02.17.	19.1	2021.02.15.	18.5
172	고창	2010.12.01.	2018.02.28.	20.3	2013.02.01.	20.0	2012.02.07.	18.3	2016.02.29.	18.1	2021.02.17.	17.6
201	강화	1972.01.11.	2009.02.13.	23.5	2021.02.15.	17.3	2005.02.22.	17.2	2004.02.21.	16.1	1994.02.09.	15.8
202	양평	1972.01.11.	1996.02.01.	19.1	2005.02.22.	16.7	1999.02.02.	14.9	2004.02.14.	14.8	2021.02.17.	14.0
217	정선군	2010.08.06.	2015.02.26.	25.8	2017.02.19.	24.6	2018.02.11.	24.4	2021.02.15.	23.8	2020.02.22.	22.3
238	금산	1972.01.09.	2021.02.21.	15.2	1993.02.06.	15.2	1997.02.20.	15.1	1998.02.08.	15.0	2020.02.22.	14.8
245	정읍	1970.01.05.	2018.02.28.	16.3	2017.02.20.	15.2	2017.02.19.	14.9	2021.02.16.	14.4	1998.02.08.	13.9
253	김해시	2008.02.13.	2009.02.20.	21.2	2020.02.17.	18.8	2020.02.22.	18.6	2021.02.17.	17.6	2010.02.25.	16.8
254	순창군	2008.07.16.	2015.02.08.	18.9	2015.02.05.	18.8	2021.02.21.	18.6	2021.02.16.	18.5	2012.02.07.	17.4
257	양산시	2008.12.26.	2009.02.13.	27.8	2009.02.16.	22.6	2010.02.25.	20.8	2021.02.15.	18.1	2012.02.01.	17.6
258	보성군	2010.02.08.	2021.02.15.	21.8	2016.02.14.	21.0	2020.02.16.	20.9	2016.02.29.	20.7	2015.02.08.	19.8
259	강진군	2009.11.10.	2018.02.28.	17.8	2015.02.08.	17.4	2012.02.07.	17.3	2015.02.17.	16.3	2021.02.27.	16.1
263	의령군	2010.06.21.	2021.02.17.	19.8	2021.02.15.	17.8	2012.02.08.	16.2	2012.02.01.	16.0	2012.02.17.	14.9
264	함양군	2010.06.21.	2021.02.15.	18.1	2017.02.20.	16.1	2016.02.14.	15.6	2020.02.22.	15.5	2012.02.17.	15.4
273	문경	1973.01.01.	2021.02.15.	18.7	2005.02.01.	18.7	2004.02.14.	18.2	1993.02.22.	18.2	2007.02.14.	18.0
276	청송군	2010.09.01.	2021.02.15.	19.7	2021.02.17.	19.0	2021.02.02.	15.2	2021.02.22.	15.1	2021.02.04.	14.8
277	영덕	1972.01.03.	2009.02.14.	26.6	2021.02.15.	23.8	2005.02.23.	23.2	2004.02.14.	23.1	2020.02.16.	22.4
278	의성	1973.01.01.	2004.02.14.	19.2	2021.02.17.	17.7	2005.02.01.	16.8	2007.02.14.	15.8	2004.02.03.	15.5
281	영천	1972.01.21.	2007.02.14.	20.7	2005.02.01.	20.2	2004.02.14.	17.3	2021.02.17.	17.2	2002.02.11.	17.0
283	경주시	2010.08.06.	2021.02.15.	23.1	2021.02.17.	20.4	2016.02.28.	19.8	2013.02.07.	19.0	2017.02.20.	18.7
289	산청	1972.03.30.	2005.02.01.	22.7	2002.02.11.	22.7	2004.02.23.	22.1	2021.02.15.	21.7	1997.02.21.	21.2