

## 지난 봄철 기온 역대 가장 높고, 5월 강수량 세 번째로 많아

- 봄철 평균기온 평년 대비 +1.6℃, 10개 지점 5월 일강수량 극값 경신

□ 기상청(청장 유희동)은 ‘2023년 봄철 기후 분석 결과’를 발표하였다.

○ [기온] 2023년 봄철(3월~5월) 전국 평균기온은 13.5℃(평년 대비 +1.6℃)로 역대(1973년<sup>1)</sup> 이후) 가장 높았다. <붙임 1, 2 참조>

- 봄철 전반적으로 평년에 비해 이동성고기압의 영향을 자주 받은 가운데, 따뜻한 남풍이 자주 불어 기온을 상승시켰다.

※ 봄철 평균기온 순위: 1위 2023년(13.5℃), 2위 2022년(13.2℃), 3위 1998년(13.2℃)

- 특히, 역대 가장 높았던 3월 기온(9.4℃, 평년대비 +3.3℃)이 봄철 고온에 가장 영향이 컸다. 3월 유라시아 대륙의 따뜻한 공기가 서풍류를 타고 우리나라로 유입되었고, 맑은 날 햇볕 등의 영향으로 3월 일최고기온 극값 1위를 기록한 지점이 많았다.

※ 3월 평균기온 순위: 1위 2023년(9.4℃), 2위 2021년(8.7℃), 3위 2018년(7.9℃)

- 4월은 동아시아에서 발생한 폭염의 간접 영향을 받기도 했다. 4월 상순부터 중순까지 인도차이나반도에서 이상적으로 발생한 고온역이 중국 남부지방까지 확장하여, 찬 대륙고기압은 오래 지속되지 못하고 따뜻한 이동성고기압으로 변질되면서 우리나라는 높은 기온을 보였다.

- 한편, 5월 중순에는 우리나라 동~남동쪽에 이동성고기압이 위치하면서 따뜻한 남서계열의 바람이 강하게 불고 강한 햇볕이 더해져 전국적으로 고온이 나타났다. 특히, 동해안 지역은 뽕현상이 더해지면서 일최고기온이 30도를 훌쩍 넘기도 하였다.

※ 5월 일최고기온 극값 1위 지점: 속초 34.4℃(16일), 강릉 35.5℃(16일), 동해 34.3℃(17일)

1) 1973년은 기상관측망을 전국적으로 대폭 확충한 시기이며, 전국 평균값은 62개 지점 관측값을 사용함.

○ [강수량] 2023년 봄철 전국 강수량은 284.5 mm로 평년(222.1~268.4 mm)보다 많았으며(18위), 지역별 강수 편차가 컸다.

- 봄철 누적강수량은 남부지방을 중심으로 평년보다 많았고, 동해안을 중심으로는 평년보다 적었다.

※ 봄철 누적강수량(3.1.~5.31.)이 많은 주요 지점(mm): 남해 622.6, 거제 552.5, 진주 513.5

※ 봄철 누적강수량(3.1.~5.31.)이 적은 주요 지점(mm): 강릉 133.3, 속초 148.1, 천안 162.9

- 3월과 4월은 이동성고기압의 영향 아래 강수량이 평년보다 적었던 반면 5월은 중국 남부지방에서 발달한 저기압과 기압골이 우리나라에 영향을 주면서 봄철 누적강수량에 크게 기여하였다.

- 5월 상순과 하순 우리나라는 따뜻한 이동성고기압과 찬 대륙고기압 사이에서 발달한 전선의 영향으로 전국적으로 많은 비가 내렸다.

※ 5월 강수량 순위: 1위 1974년(212.1 mm), 2위 1997년(199.0 mm), 3위 2023년(191.3 mm)

※ 5월 일강수량 극값 1위 지점: 5일 남해(258.3mm), 29일 군산(143.7 mm) 등 총 10개 지점

○ [황사] 올 봄철 전국 평균 황사일수는 9.7일(13개 목측지점 평균)로 평년보다 4.4일 더 많았고(7위), 서울은 15일(평년대비 +8.2일)로 역대 두 번째로 많았다.

- 중국 북동부지방 강수량이 평년보다 적고 기온이 높았던 가운데 이 지역에서 저기압이 발생했을 때, 모래 먼지가 북풍계열의 바람을 타고 우리나라로 유입되어 황사가 나타났다. 특히 4월에는 황사발원지 주변에서 발생한 모래 먼지가 매우 강한 바람을 타고 우리나라 깊숙이 유입되어 전국적으로 황사 농도가 매우 높았다.

※ 전국 평균 황사일수 및 평년편차: 3월 2.2일(+0.2일), 4월 5.4일(+3.3일), 5월 2.2일(+1.0일)

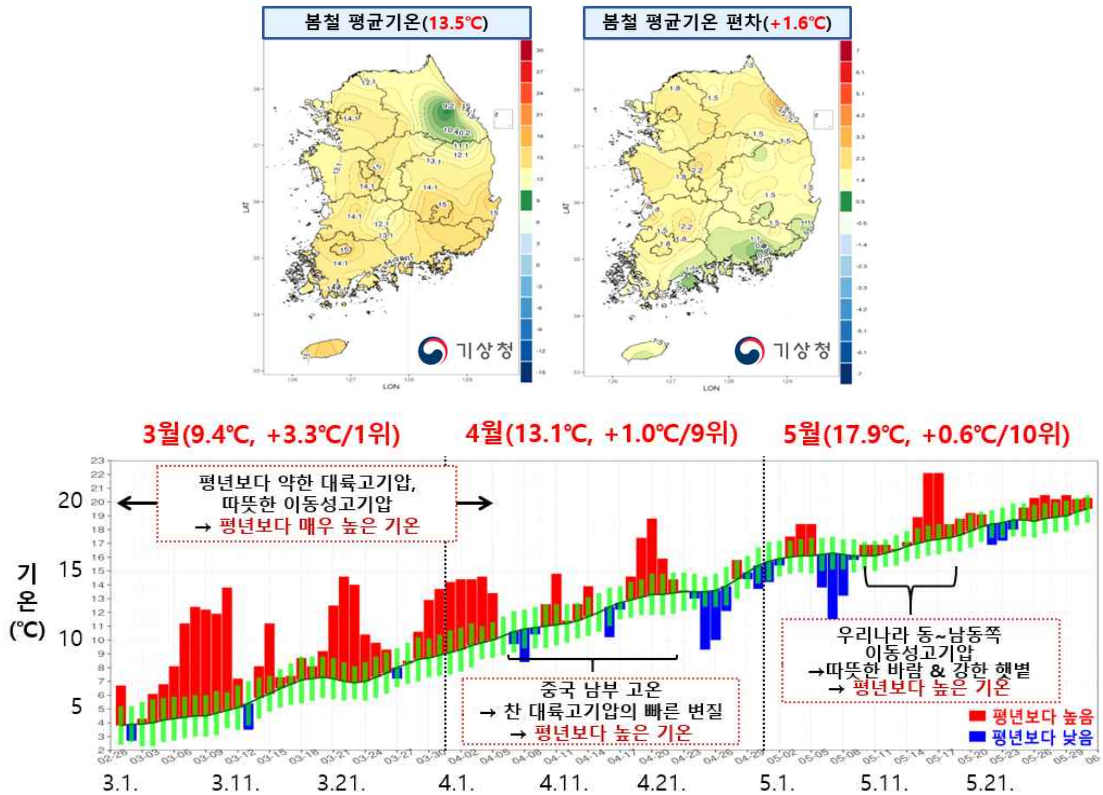
※ 서울 황사일수 및 평년편차: 3월 6일(+3.8일), 4월 6일(+2.9일), 5월 3일(+1.5일)

※ 주요지점 일최대 황사농도( $\mu\text{g}/\text{m}^3$ ): (4월 12일) 고산 723, 서울 472 / (4월 21일) 울릉도 679

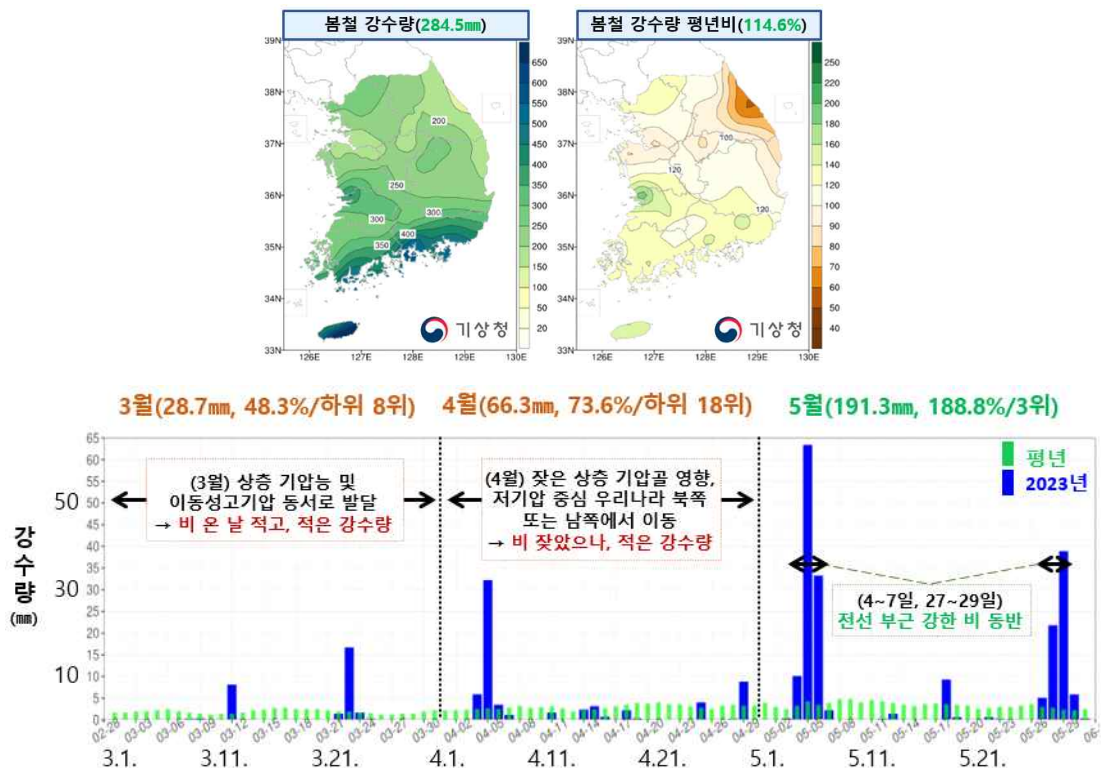
□ 유희동 기상청장은 “지난 봄철은 우리나라뿐만 아니라, 동남아시아·서유럽·남미 등 전 세계적으로 고온 현상이 나타났고, 특히 5월에는 이례적으로 많은 비가 내려 침수 피해가 발생한 곳도 있었습니다.” 라며, “기상청은 기후변화로 인한 이상기후 감시를 더욱 강화하고, 다가오는 여름철을 대비하여 방재 기상정보를 신속하게 전달하여 기상재해를 예방하는 데 최선을 다하겠습니다.” 라고 밝혔다.

- 붙임 1. 2023년 봄철 우리나라 기온과 강수량 현황
- 2. 2023년 봄철 고온 원인
- 3. 작년과 2023년 봄철 기후특성 비교
- 4. 2023년 봄철 북한의 기온과 강수량 현황
- 5. 2023년 봄철 전 세계 이상기후 현상과 기상재해
- 6. 2023년 봄철 전국의 기상자료
- 7. 2023년 봄철 지점별 극값(5순위 이내) 경신 현황
- 8. 2023년 5월 우리나라 기온과 강수량 현황
- 9. 2023년 5월 전국의 기상자료
- 10. 2023년 5월 지점별 월극값(5순위 이내) 경신 현황
- 11. 2023년 5월 지점별 일극값(5순위 이내) 경신 현황

담당 부서	기후과학국 기후변화감시과	책임자	과 장	김정식 (042-481-7420)
		담당자	주무관	황호성 (042-481-7426)
<공동>	기상서비스진흥국 국가기후데이터센터	책임자	과 장	김진석 (042-481-7470)
		담당자	사무관	이은주 (042-481-7469)

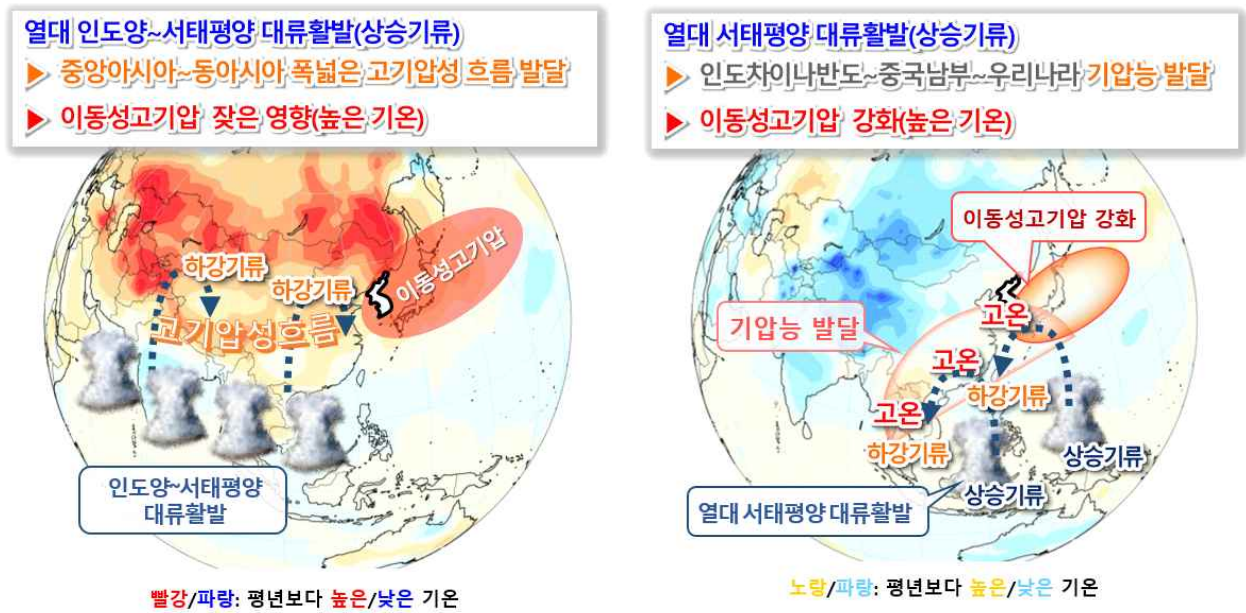


【그림 1】 2023년 봄철(3월~5월) 전국 평균기온 분포도 및 일별 시계열



【그림 2】 2023년 봄철(3월~5월) 전국 강수량 분포도 및 일별 시계열

- 지난 봄철 열대서태평양 부근에서 대류활동이 활발하였고, 이 지역에서 상승한 공기가 서~북서쪽(인도차이나반도~중국남부)에서 하강하면서 따뜻한 성질을 가진 기압능이 발생하기 좋은 조건이 형성되었음.
- 이 기압능은 중국 내륙까지 확장하면서 대기 하층의 기온을 높였고, 찬 대륙고기압을 약화시키고 이동성고기압을 강화시키는 역할을 하였음.
- 이동성고기압이 평년에 비해 우리나라 동쪽에서 자주 위치하여 따뜻한 남풍계열의 바람이 불거나, 중국 내륙에서 데워진 공기가 우리나라로 유입될 때, 기온이 크게 오르는 날이 많았음.



[그림 1] 2023년 봄철 고온 기압계 모식도(좌: 3월, 우: 4~5월)



### 붙임 3

## 작년과 2023년 봄철 기후특성 비교

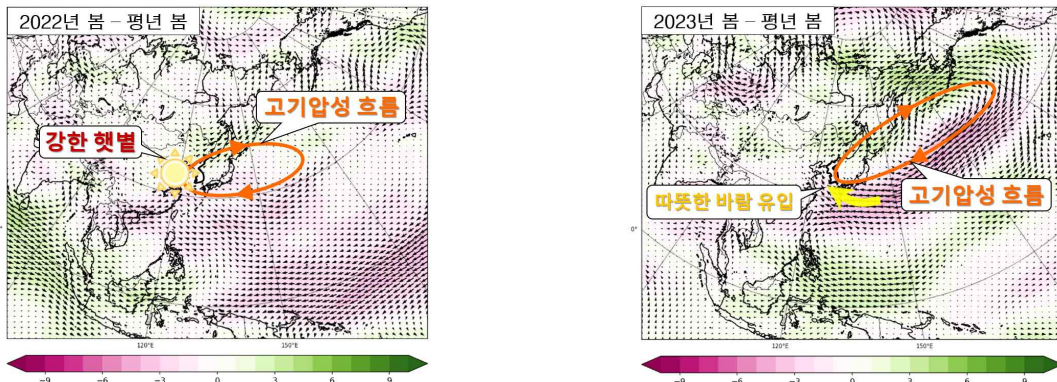
- 작년(2022년)과 올해 봄철 기온은 각각 역대 2위와 1위를 기록하였으나, 강수량은 작년이 평년보다 적었고 올해는 평년보다 많았음.
- (기온) 2022년과 2023년 봄철 모두 이동성고기압의 영향을 받아 기온이 매우 높았으나 2022년은 강한 햇볕의 영향을 더 받았고, 2023년은 따뜻한 바람의 영향을 더 받았음.
- (강수량) 2022년은 이동성고기압의 영향을 지속적으로 받아 강수량이 평년보다 적었고, 올해 역시 이동성고기압의 영향을 주로 받았으나 5월 상순과 하순 중국 남부지방에서 접근하는 저기압이 통과할 때 매우 많은 비가 내려 봄철 강수량에 큰 영향을 줌.
  - 한편, 광주·전남 지역 봄철 강수량 380.8mm로 작년(205.7mm) 보다 175.1mm 더 많이 내려, 가뭄 해소에 도움이 되었음.

【표 1】 2022년과 2023년 봄철(3~5월) 평균기온, 일조시간, 강수량, 강수일수

구분	2022년 봄철	2023년 봄철
평균기온	13.2°C(2위)	13.5°C(1위)
일조시간	755.0시간(2위)	661.3시간(20위)
강수량	154.9mm(하위 6위)	284.5mm(18위)
강수일수	17.9일(하위 3위)	22.4일(하위 12위)



【그림 1】 2022년과 2023년 봄철 월별(3~5월) 전국 평균기온(좌) 및 강수량(중)과 광주·전남 강수량(우)

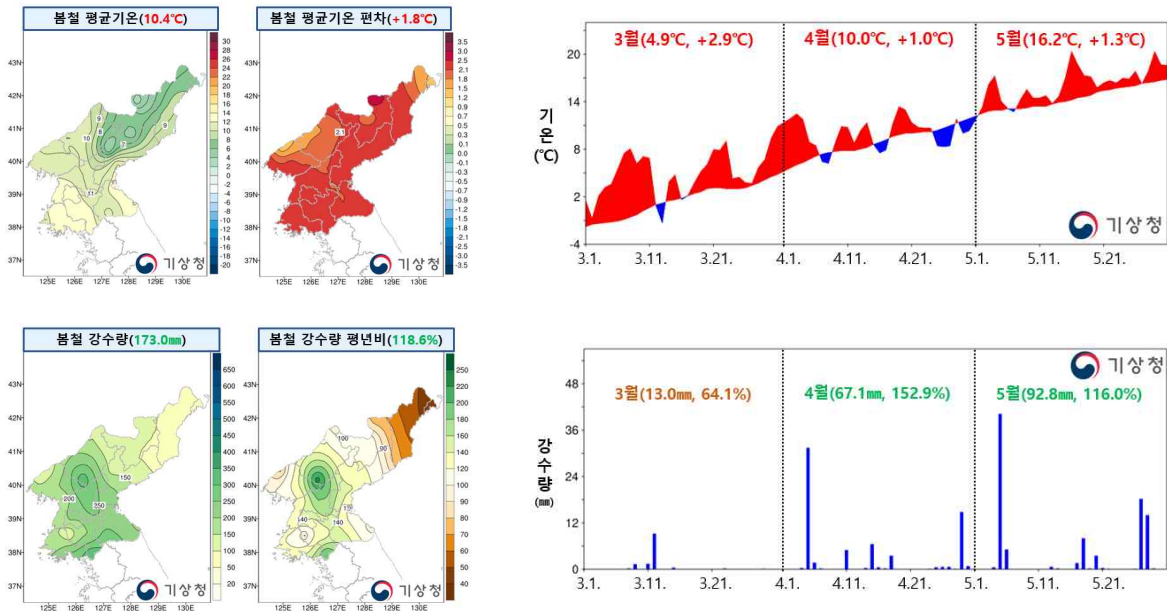


【그림 2】 2022년과 2023년 봄철 850hPa(고도 약 1.5km 상공) 바람 평년편차

○ 2023년 봄철(3월~5월) 북한의 평균기온은 평년보다 높았으며, 강수량은 평년보다 많았음.

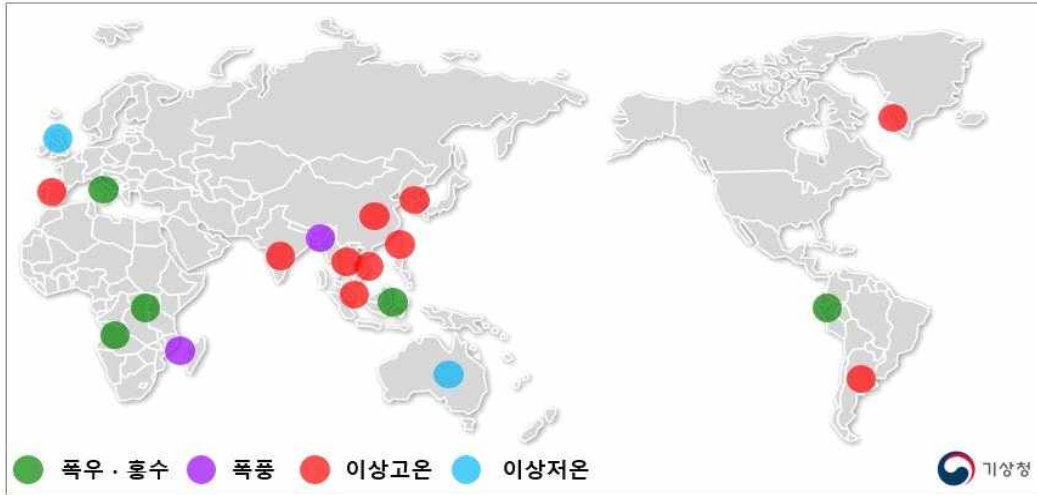
[기 온] 북한의 평균기온은 10.4°C로 평년(8.6±0.4°C)보다 높았음.

[강수량] 북한의 강수량은 173.0mm로 평년(117.3~150.6mm)보다 많았음.



**【그림 1】 2023년 봄철(3~5월)**

(위) 북한 평균기온 분포도 및 일별 시계열,  
(아래) 북한 강수량 분포도 및 일별 시계열



【그림 1】 2023년 3월~5월 전 세계 이상기후 현상별 발생 위치

【표 1】 세계 이상기후 현상 및 기상재해 현황

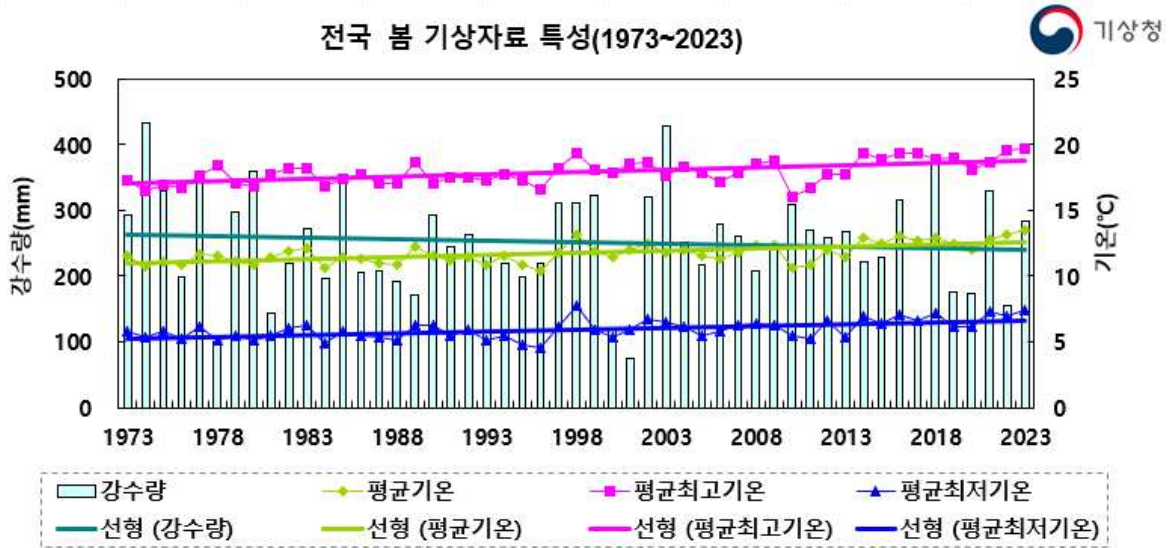
폭우·홍수	<p>(인도네시아) 폭우로 인한 산사태로 44명 사망, 11명 실종(3.6.)</p> <p>(에콰도르) 남부, 폭우로 인한 산사태로 53명 사망실종(3.26.)</p> <p>(앙골라) 폭우로 인한 홍수로 54명 사망, 450명 이상 부상(4월 초~4.24.)</p> <p>(르완다) 서부, 집중호우로 인한 산사태로 127명 사망(5.2.~3.)</p> <p>(콩고민주공화국) 동부, 폭우로 인한 홍수로 400여 명 사망(5.4.~7.) 북키부주, 폭우로 인한 산사태로 16명 사망(5.10.)</p> <p>(이탈리아) 북부, 이틀간 평균 200~500mm의 폭우로 13명 사망(5.16.~17.)</p>
폭풍	<p>(말라위,모잠비크,마다가스카르) 열대성 폭풍 '프레디(FREDDY)'가 한 달간 머물러, 600명 이상 사망 (2월 말~3월 말)</p> <p>(미얀마) 서부, 최대 풍속 259km/h의 열대성 폭풍 '모카(MOCHA)' 로 인한 홍수로 400여 명 사망(5.14.~17.)</p>
이상고온	<p>(그린란드) 누크, 15.2°C 기록, 3,4월을 통틀어 역대 일 최고기온 기록 경신(3.5.)</p> <p>(아르헨티나) 부에노스아이레스, 38.8°C기록, 1952년 이후 3월 일최고기온 기록 경신(3.12.)</p> <p>(대한민국) 서울, 25.1°C 기록, 3월 일최고기온 기록 경신(3.22.), 강릉 35.5°C, 속초 34.4°C 기록, 5월 일최고기온 기록 경신(5.16.)</p> <p>(태국) 북서부, 45.4°C기록, 4월 일최고기온 기록 경신(4.15.)</p> <p>(방글라데시) 수도 다카, 40.6°C 기록, 4월 일최고기온 기록 경신(4.16.)</p> <p>(인도) 동부, 40°C를 넘는 폭염으로 휴교령, 서부 마하라슈트라주, 열사병으로 12명 사망(4.13.~17.)</p> <p>(스페인) 남부 코르도바, 38.8°C기록, 4월 일최고기온 기록 경신(4.27.)</p> <p>(라오스) 북부 루앙프라방, 43.5°C기록, 사상 최고 기온 기록경신(5.6.)</p> <p>(베트남) 북부, 44.2°C기록, 사상 최고 기온 기록경신(5.6.)</p> <p>(싱가포르) 최고 기온 37°C 기록, 5월 일최고기온 기록 경신(5.13.)</p> <p>(중국) 상하이, 36.7°C기록, 5월 일최고기온 기록 경신(5.29.)</p>
이상저온	<p>(영국) 스코틀랜드, -15°C 기록, 2010년 이후 3월 일최저기온 기록 경신(3.8.)</p> <p>(호주) 캔버라, 5월 7일 7.8°C 기록, 23년 만에 5월 일최저기온 기록 경신, 5월 8일 2개 주를 제외한 호주 전역에서 최저 기온이 영하 기록(5.7.~8.)</p>



## 붙임 6

# 2023년 봄철 전국의 기상자료

□ 평균기온, 평균 최고기온, 평균 최저기온, 강수량(1973~2023년)



□ 평년대비 기상요소 값

요소(단위)	2023년 봄철(a)	2022년 봄철(b)	봄철 평년값 (1991-2020) (c)	작년차 (a-b)	평년차 (a-c)	1973년 이래 순위 (5위 이내)
평균기온(°C)	13.5	13.2	11.9	0.3	1.6	최고 1위
평균 최고기온(°C)	19.7	19.6	18.1	0.1	1.6	최고 1위
평균 최저기온(°C)	7.4	7.0	6.0	0.4	1.4	최고 2위
일교차(°C)	12.4	12.6	12.1	-0.2	0.3	
강수량(mm)	284.5	154.9	248.4	129.6	36.1	
강수일수(일)	22.4	17.9	25.0	4.5	-2.6	
상대습도(%)	62	61	62	1	0	
일조시간(시간)	661.3	755.0	645.2	-93.7	16.1	
운량(할)	4.8	4.5	4.7	0.3	0.1	
평균풍속(m/s)	1.8	1.9	2.2	-0.1	-0.4	최저 1위
황사일수(일)	9.7	2.6	5.3	7.1	4.4	

□ 봄철 평균기온 최고 순위

(단위: °C)

번호	지점		1위		2위		3위		4위		5위	
	명	관측개시	연도	값	연도	값	연도	값	연도	값	연도	값
90	속초	1968.01.01.	2017	13.5	2022	13.3	2019	13.3	2014	13.1	2023	13
95	철원	1988.01.01.	1998	12	2023	11.9	2014	11.8	2016	11.7	2022	11.5
98	동두천	1998.02.01.	2023	13	2016	12.9	2014	12.7	2022	12.5	1998	12.5
99	파주	2001.12.07.	2023	11.9	2016	11.8	2014	11.6	2021	11.5	2002	11.5
100	대관령	1971.07.15.	2023	8.7	2002	8.4	2022	8.3	2016	8.3	2014	8.2
101	춘천	1966.01.01.	2014	13.1	2022	12.9	2016	12.9	1998	12.9	2023	12.8
102	백령도	2000.11.01.	2023	10.5	2021	10.5	2016	10.4	2017	10.3	2022	10
104	북강릉	2008.07.28.	2023	13.7	2022	13.6	2017	13.4	2019	13.1	2014	13.1
105	강릉	1911.10.03.	2023	15.9	2022	15.1	1998	14.5	2017	14.3	2019	14.2
106	동해	1992.05.01.	2017	14.3	2023	14	2022	13.8	2016	13.5	2014	13.4
108	서울	1907.10.01.	2023	14.4	1998	14	2022	13.9	2016	13.6	2014	13.6
112	인천	1904.08.29.	2023	12.9	2002	12.9	2016	12.5	1998	12.5	2021	12.4
114	원주	1971.09.06.	2023	13.9	2016	13.7	2015	13.4	2014	13.4	2022	13.3
115	울릉도	1938.08.10.	2023	13.2	2022	12.7	1998	12.5	2019	12.3	2017	12.1
119	수원	1964.01.01.	1998	13.4	2023	13.3	2016	13.3	2014	13	2022	12.9
121	영월	1994.12.01.	2023	12.8	2014	12.7	2022	12.5	2016	12.5	2017	12.4
127	충주	1972.01.01.	1998	13.4	2023	13.3	2016	13.1	2014	12.8	2018	12.7
129	서산	1968.01.01.	2023	12.7	2021	12.2	1998	12.2	2016	12.1	2018	11.8
130	울진	1971.01.12.	2023	13.5	2022	13.2	1998	13.2	2018	12.9	2017	12.9
131	청주	1967.01.01.	2023	15.2	2022	14.5	2014	14.3	2021	14.1	2018	14
133	대전	1969.01.01.	2023	14.3	2022	14.2	2021	14	2016	14	2014	14
135	추풍령	1937.01.11.	2023	12.9	1998	12.9	2022	12.6	2002	12.6	2016	12.5
136	안동	1973.01.01.	2023	13.6	1998	13.5	2018	13.4	2016	13.4	2022	13.3
137	상주	2002.01.01.	2023	14.2	2022	14.2	2017	14.2	2016	14.2	2018	13.8
138	포항	1943.01.01.	2023	15.4	2022	15.3	2017	15.1	2019	14.9	1998	14.9
140	군산	1968.01.01.	2023	13.1	2021	12.7	2018	12.7	2016	12.6	1998	12.6
143	대구	1907.01.31.	2014	15.5	2022	15.4	2023	15.3	2015	15.2	1998	15.2
146	전주	1918.06.23.	2023	14.6	1998	14.4	2018	14	2022	13.9	2021	13.9
152	울산	1932.01.06.	2022	14.6	2014	14.6	1998	14.5	2023	14.4	2004	14.4
156	광주	1939.05.01.	2023	15.1	2018	14.9	2022	14.8	2021	14.6	2016	14.6
159	부산	1904.04.09.	2023	14.9	1998	14.9	2022	14.8	2016	14.8	2021	14.6
162	통영	1968.01.01.	2021	14.5	2023	14.4	2022	14.4	1998	14.4	2002	14.2
165	목포	1904.04.08.	2023	13.6	2021	13.6	2018	13.5	2022	13.3	2016	13.3
168	여수	1942.03.01.	2021	14.6	2023	14.5	2022	14.4	2002	14.3	1998	14.3
169	흑산도	1997.01.01.	2021	12.8	2014	12.3	2022	12.1	2019	12	2023	11.9
170	완도	1971.01.31.	2023	14.5	2022	14.5	2021	14.3	2018	14	2017	14
172	고창	2010.12.01.	2023	13.3	2018	13.1	2016	13.1	2021	12.9	2022	12.8
174	순천	2011.04.01.	2016	13.5	2022	13.2	2021	13.1	2023	13	2018	12.7
184	제주	1923.05.01.	2023	15.6	2021	15.6	2018	15.5	2022	15.4	2019	15.2
185	고산	1988.01.01.	2021	14.9	2018	14.7	2023	14.6	2022	14.6	1998	14.3
188	성산	1971.07.15.	2021	15.3	2003	15.3	2023	15.1	2002	15.1	2022	14.9
189	서귀포	1961.01.01.	2022	16.1	2021	16.1	2023	16	2002	16	1998	15.8
192	진주	1969.03.01.	1998	14.2	2009	14	2022	13.9	2023	13.8	2021	13.7
201	강화	1972.01.11.	2023	11.9	1998	11.8	2021	11.7	2016	11.7	2022	11.6
202	양평	1972.01.11.	2023	13.6	2016	13.2	2014	13.2	2022	13.1	1998	12.9
203	이천	1972.01.11.	2023	13.7	2022	13	2016	12.9	2021	12.7	2014	12.7
211	인제	1971.12.01.	2023	12.1	2014	12	2002	11.7	2022	11.6	2016	11.5
212	홍천	1971.09.27.	2016	12.8	2023	12.7	2014	12.6	1998	12.6	2022	12.1
216	태백	1985.08.01.	2023	10	2016	10	2015	9.9	2014	9.9	1998	9.9

지점			1위		2위		3위		4위		5위	
번호	명	관측개시	연도	값	연도	값	연도	값	연도	값	연도	값
217	정선군	2010.08.06.	2023	11.7	2016	11.7	2022	11.6	2014	11.4	2017	11.3
221	제천	1972.01.11.	2023	11.7	1998	11.6	2016	11.5	2022	11.3	2021	11.2
226	보은	1972.01.09.	2023	12.7	2018	12.4	2016	12.4	2022	12.2	2014	12.1
232	천안	1972.01.08.	2023	13.2	2014	13.2	1998	12.8	2016	12.7	2022	12.5
235	보령	1972.01.24.	2023	13	1998	12.5	2021	12.3	2022	12.2	2018	12.2
236	부여	1972.01.09.	2023	13.4	1998	13.3	2021	12.9	2018	12.9	2016	12.8
238	금산	1972.01.09.	2023	13	2021	12.7	2022	12.6	2018	12.5	2016	12.5
243	부안	1972.03.01.	2023	13.6	2022	13	2021	12.9	2018	12.9	2016	12.7
244	임실	1970.06.02.	2023	12.9	2018	12.3	2021	12.2	2022	12.1	2016	12.1
245	정읍	1970.01.05.	1998	13.8	2023	13.7	2016	13.6	2014	13.5	2018	13.2
247	남원	1972.01.04.	2023	13.5	2018	13.4	1998	13.4	2021	13.3	2016	13.3
248	장수	1988.01.01.	2023	11.8	2018	11.7	1998	11.7	2016	11.5	2022	11.4
251	고창군	2007.11.01.	2023	13.5	2016	13.3	2014	13.3	2021	13.1	2022	12.9
252	영광군	2007.11.26.	2023	13.2	2022	12.8	2021	12.8	2018	12.7	2016	12.4
253	김해시	2008.02.13.	2009	15.4	2016	15	2023	14.8	2019	14.8	2022	14.7
254	순창군	2008.07.16.	2023	13.6	2021	13.4	2022	13.2	2018	13.2	2015	13.2
255	북창원	2008.12.26.	2022	15.6	2023	15.5	2021	15.2	2017	14.4	2016	14.4
257	양산시	2008.12.26.	2023	15.3	2022	14.9	2021	14.7	2017	14.6	2016	14.5
258	보성군	2010.02.08.	2022	14.2	2021	14.1	2023	13.9	2016	13.9	2014	13.6
259	강진군	2009.11.10.	2023	13.9	2022	13.9	2021	13.9	2018	13.5	2016	13.4
260	장흥	1972.01.21.	2023	13.5	2022	13.4	2021	13.4	2018	13.4	2017	13.4
261	해남	1971.02.03.	1998	13.6	2023	13.5	2021	13	2018	13	2014	12.8
262	고흥	1972.01.22.	1998	13.7	2014	13.6	2022	13.5	2023	13.4	2021	13.4
263	의령군	2010.06.21.	2022	14.4	2023	14.1	2021	14.1	2018	13.8	2017	13.7
264	함양군	2010.06.21.	2022	13.5	2023	13.4	2016	13.4	2018	13.1	2021	13
266	광양시	2011.01.01.	2022	15	2023	14.9	2021	14.9	2016	14.7	2014	14.7
271	봉화	1988.01.01.	1998	12	2023	11.4	2022	11.2	2018	11	2017	10.7
272	영주	1972.11.28.	1998	13.3	2023	12.6	2022	12.6	2014	12.6	2016	12.5
273	문경	1973.01.01.	1998	13.7	2023	13.4	2022	13.3	2017	13.2	2018	13.1
276	청송군	2010.09.01.	2023	11.8	2018	11.8	2022	11.7	2016	11.5	2017	11.4
277	영덕	1972.01.03.	2017	13.8	2023	13.6	2022	13.6	1998	13.5	2018	13.4
278	의성	1973.01.01.	2023	13.1	2018	13.1	2022	12.9	1998	12.8	2016	12.7
279	구미	1973.01.01.	2023	14.7	2022	14.7	1998	14.4	2017	14.3	2016	14.3
281	영천	1972.01.21.	2023	13.9	2022	13.8	2018	13.8	2017	13.8	2019	13.6
283	경주시	2010.08.06.	2023	14.2	2022	14.2	2018	13.7	2017	13.7	2019	13.5
284	거창	1972.01.24.	1998	13.3	2022	13.1	2023	13	2018	12.7	2016	12.7
285	합천	1973.01.01.	2022	14.5	2023	14.3	1998	14.3	2021	13.8	2018	13.8
288	밀양	1973.01.01.	2022	14.9	2023	14.8	2016	14.4	1998	14.4	2009	14.3
289	산청	1972.03.30.	2022	13.8	1998	13.7	2023	13.6	2021	13.5	2016	13.5
294	거제	1972.01.24.	2022	14.5	2017	14.5	2023	14.4	2019	14.4	2016	14.4
295	남해	1972.01.24.	1998	14.8	2022	14.6	2023	14.5	2014	14.5	2021	14.4

□ 봄철 평균 최고기온 최고 순위

(단위: °C)

지점			1위		2위		3위		4위		5위	
번호	명	관측개시	연도	값	연도	값	연도	값	연도	값	연도	값
90	속초	1968.01.01.	2017	18.4	2019	18.2	2022	18	2014	17.7	2023	17.5
95	철원	1988.01.01.	2023	19	2014	19	2016	18.8	1989	18.5	2022	18.4
98	동두천	1998.02.01.	2016	20.9	2023	20.4	2017	20.4	2014	20.4	2022	20.2
99	파주	2001.12.07.	2016	19.2	2023	19.1	2014	19	2022	18.7	2015	18.6
100	대관령	1971.07.15.	2023	15.1	2016	14.8	2015	14.5	2022	14.4	2014	14.3
101	춘천	1966.01.01.	2022	20	2014	20	2002	20	2023	19.9	2016	19.9
102	백령도	2000.11.01.	2017	14.3	2021	14.2	2016	14.2	2023	14.1	2004	13.8
104	북강릉	2008.07.28.	2017	18.4	2023	18.3	2022	18.3	2019	18.1	2014	18

지점			1위		2위		3위		4위		5위	
번호	명	관측개시	연도	값	연도	값	연도	값	연도	값	연도	값
105	강릉	1911.10.03.	2023	20.9	2022	19.9	1998	19.4	2017	19.3	2019	19
106	동해	1992.05.01.	2017	18.9	2023	18.3	2022	18.3	2016	18.1	2014	18
108	서울	1907.10.01.	2023	20.1	2016	19.5	2022	19.4	2014	19.3	2017	19.2
112	인천	1904.08.29.	2002	18.3	2005	17.8	1998	17.8	2023	17.5	2003	17.5
114	원주	1971.09.06.	2015	20.1	2023	20	2016	20	2014	19.9	2002	19.6
115	울릉도	1938.08.10.	2000	17.7	2023	17	2022	16.6	2019	16.2	2017	15.9
119	수원	1964.01.01.	2016	20.2	2023	19.7	2014	19.6	2017	19.3	1998	19.2
121	영월	1994.12.01.	2023	20.7	2022	20.3	2014	20.3	2016	20.1	2015	19.9
127	충주	1972.01.01.	2023	20.5	2016	20.5	1998	20.4	2017	20	2022	19.9
129	서산	1968.01.01.	2023	18.9	2016	18.6	2021	18.5	2014	18.1	1998	18.1
130	울진	1971.01.12.	2022	18.3	2017	18.1	2023	18	2019	18	2018	18
131	청주	1967.01.01.	2023	21.1	2022	20.6	2014	20.6	2017	20.2	2016	20.2
133	대전	1969.01.01.	2023	20.9	2022	20.9	2016	20.7	2017	20.3	2014	20.3
135	추풍령	1937.01.11.	2002	19.7	2023	19.5	2001	19.5	2022	19.2	1998	19.2
136	안동	1973.01.01.	2023	20.5	2017	20.4	2016	20.4	2014	20.4	2022	20.3
137	상주	2002.01.01.	2023	21.3	2022	21.2	2016	21.1	2017	21	2018	20.4
138	포항	1943.01.01.	2022	20.3	2017	20.1	2023	19.9	2019	19.9	2001	19.9
140	군산	1968.01.01.	2023	19.1	2016	18.4	2021	18.2	2018	18.2	2014	18.1
143	대구	1907.01.31.	2022	22	2023	21.6	2014	21.6	2009	21.4	2015	21.2
146	전주	1918.06.23.	2023	21.1	2014	20.6	2015	20.5	2022	20.4	2016	20.3
156	광주	1939.05.01.	2022	21.4	2023	21.3	2018	21	2016	20.9	2017	20.7
159	부산	1904.04.09.	2001	19.4	2023	19.2	1998	19.2	2022	19.1	2016	19.1
162	통영	1968.01.01.	2022	19.3	2023	19.2	2021	19.2	2009	18.9	2002	18.8
165	목포	1904.04.08.	1989	19	1992	18.6	1978	18.3	2023	18.2	2022	18.2
168	여수	1942.03.01.	2022	18.6	2023	18.5	2021	18.5	2017	18.4	2019	18.2
169	흑산도	1997.01.01.	2021	16.9	2022	16.4	2017	16.1	2019	16	2023	15.9
170	완도	1971.01.31.	2022	20.2	2023	19.8	2017	19.5	2021	19.2	2018	19.1
172	고창	2010.12.01.	2023	19.9	2022	19.6	2016	19.5	2018	19.3	2021	19.1
174	순천	2011.04.01.	2022	20.6	2016	20.3	2023	20	2017	19.8	2015	19.7
184	제주	1923.05.01.	2023	19.6	2021	19.6	2022	19.4	2018	19.3	2019	18.9
185	고산	1988.01.01.	2021	18.6	2018	18.3	2022	18.2	2023	17.8	2019	17.5
188	성산	1971.07.15.	2022	19.3	2021	19.2	2023	19	2019	18.9	2002	18.9
192	진주	1969.03.01.	2022	21.3	2009	21	2000	20.7	2023	20.6	2021	20.6
201	강화	1972.01.11.	1998	17.5	2023	17.4	2016	17.4	1989	17.4	2014	17.1
202	양평	1972.01.11.	2016	20.4	2023	20.2	2014	20.2	1998	19.9	2017	19.8
203	이천	1972.01.11.	2023	20.9	2016	20.4	2022	20.3	2017	20	2014	19.9
211	인제	1971.12.01.	2023	19.6	2014	19.1	2022	18.7	2002	18.7	2016	18.6
212	홍천	1971.09.27.	2016	20.6	2014	20.5	1998	20.4	2023	20.2	2015	19.9
216	태백	1985.08.01.	2023	16.5	2015	16.4	2016	16.3	2014	16.3	1998	16.2
217	정선군	2010.08.06.	2023	19.5	2016	19.3	2022	19.2	2017	18.8	2014	18.8
221	제천	1972.01.11.	2016	19.3	2023	19	2014	18.9	2017	18.8	2022	18.7
226	보은	1972.01.09.	2016	20.2	2017	19.8	2023	19.7	2014	19.7	2018	19.6
232	천안	1972.01.08.	2023	20.4	2016	20	2014	20	2022	19.7	1998	19.5
235	보령	1972.01.24.	2023	18.7	2016	17.9	1998	17.9	2022	17.7	2021	17.6
236	부여	1972.01.09.	2023	20.9	2016	20.4	1998	20.3	2022	20.2	2008	20.2
238	금산	1972.01.09.	2023	20.3	2022	20.1	2016	20.1	2014	19.9	2002	19.7
243	부안	1972.03.01.	2023	19.9	2022	19.2	2016	19	2018	18.9	2021	18.8
244	임실	1970.06.02.	2023	20	2016	19.9	2022	19.7	2018	19.6	2019	19.4
245	정읍	1970.01.05.	2016	20.6	2023	20.1	2014	20.1	2008	20.1	1989	20
247	남원	1972.01.04.	2009	20.7	1998	20.6	2023	20.5	2022	20.5	1989	20.4
248	장수	1988.01.01.	2016	19	2023	18.9	2022	18.9	1998	18.6	2018	18.5
251	고창군	2007.11.01.	2023	20.3	2016	20.2	2022	20.1	2017	20	2014	19.9
252	영광군	2007.11.26.	2023	19.4	2022	19.2	2018	18.8	2016	18.8	2021	18.6
253	김해시	2008.02.13.	2009	21	2019	20.9	2016	20.9	2022	20.8	2023	20.6
254	순창군	2008.07.16.	2015	20.6	2023	20.5	2022	20.5	2016	20.2	2014	20.2
255	북창원	2008.12.26.	2022	22	2023	21.3	2021	21.1	2017	20.6	2019	20.4

지점			1위		2위		3위		4위		5위	
번호	명	관측개시	연도	값	연도	값	연도	값	연도	값	연도	값
257	양산시	2008.12.26.	2022	21.6	2023	21.3	2019	21	2017	21	2021	20.7
258	보성군	2010.02.08.	2022	20.7	2023	20.2	2017	20	2021	19.9	2016	19.8
259	강진군	2009.11.10.	2022	20.8	2023	20.3	2021	20	2017	19.9	2016	19.4
260	장흥	1972.01.21.	2017	20.6	2022	20.5	2023	19.9	2009	19.8	1989	19.8
261	해남	1971.02.03.	2023	19.7	2017	19.5	2022	19.2	2021	19.2	1998	19.2
263	의령군	2010.06.21.	2022	22.3	2023	21.7	2017	21.6	2021	21.5	2019	21.2
264	함양군	2010.06.21.	2022	21.5	2023	21.1	2016	21	2017	20.7	2018	20.4
266	광양시	2011.01.01.	2022	21.2	2017	20.6	2023	20.5	2021	20.4	2019	20.4
271	봉화	1988.01.01.	1998	20.1	1997	19	2023	18.7	2022	18.6	2017	18.6
272	영주	1972.11.28.	1998	19.7	2023	19.6	2014	19.6	2016	19.5	2022	19.4
273	문경	1973.01.01.	1998	20.4	2023	20.2	2014	20.1	2022	20	2017	20
276	청송군	2010.09.01.	2023	20.5	2022	20.2	2016	19.8	2015	19.8	2014	19.8
277	영덕	1972.01.03.	2017	20.2	2022	19.9	2019	19.8	2023	19.4	2009	19.3
278	의성	1973.01.01.	2023	21.4	2022	21.3	2016	21.3	2019	21.2	2018	21.2
279	구미	1973.01.01.	2022	21.7	2023	21.5	1998	21.2	2017	21.1	2014	21.1
281	영천	1972.01.21.	2017	21.2	2019	21.1	2022	21	2023	20.7	2016	20.7
283	경주시	2010.08.06.	2022	21.7	2023	21.2	2017	21	2019	20.8	2014	20.6
284	거창	1972.01.24.	2022	21	2023	20.8	1998	20.6	2016	20.2	2009	20.2
285	합천	1973.01.01.	2022	22	2009	21.7	1998	21.7	2023	21.5	2017	21.3
288	밀양	1973.01.01.	2022	22.3	2009	22	2014	21.8	2023	21.7	2017	21.6
289	산청	1972.03.30.	2022	21.3	2023	20.9	1989	20.7	2009	20.6	2019	20.4

□ 봄철 평균 최저기온 최고 순위

(단위: ℃)

지점			1위		2위		3위		4위		5위	
번호	명	관측개시	연도	값	연도	값	연도	값	연도	값	연도	값
90	속초	1968.01.01.	1998	8.8	2017	8.7	2014	8.5	2023	8.4	2022	8.3
95	철원	1988.01.01.	1998	6.2	2018	5	2023	4.9	2021	4.9	2014	4.7
98	동두천	1998.02.01.	2016	6.6	2014	6.6	1998	6.6	2018	6.5	2023	6.4
99	파주	2001.12.07.	2021	5.4	2016	5.4	2012	5.2	2023	5.1	2014	5.1
100	대관령	1971.07.15.	1998	2.9	2002	2.8	2004	2	2023	1.8	2022	1.8
102	백령도	2000.11.01.	2023	7.6	2016	7.4	2021	7.3	2017	7.3	2008	7.1
104	북강릉	2008.07.28.	2023	8.6	2022	8.5	2017	8.4	2016	8	2014	8
105	강릉	1911.10.03.	2023	10.8	2022	10.2	2017	9.5	1998	9.5	2014	9.3
106	동해	1992.05.01.	2017	9.9	2023	9.6	2016	9.4	2022	9.3	1998	8.9
108	서울	1907.10.01.	1998	9.3	2023	9.2	2022	9	2021	8.9	2014	8.9
112	인천	1904.08.29.	2023	9.1	2002	9	2021	8.8	2016	8.8	2008	8.8
114	원주	1971.09.06.	2016	7.9	2023	7.7	2018	7.5	2021	7.4	2022	7.3
115	울릉도	1938.08.10.	2023	10	2008	9.4	1998	9.4	2022	9.1	2017	9
119	수원	1964.01.01.	1998	8.2	2016	7.8	2014	7.6	2023	7.4	2022	7.4
121	영월	1994.12.01.	2021	5.9	2018	5.8	1998	5.8	2023	5.6	2017	5.5
129	서산	1968.01.01.	1998	7.1	2021	6.7	2023	6.6	2018	6.5	2016	6.3
130	울진	1971.01.12.	2023	8.6	1998	8.6	2022	8.3	2018	8	2004	7.9
131	청주	1967.01.01.	2023	9.4	2021	9	2022	8.9	2014	8.9	2018	8.6
136	안동	1973.01.01.	1998	7.5	2018	6.7	2016	6.6	2023	6.4	2021	6.4
138	포항	1943.01.01.	2023	11.1	1998	10.7	2022	10.6	2017	10.6	2018	10.4
146	전주	1918.06.23.	1998	9.4	2023	8.9	2021	8.7	2018	8.7	2016	8.6
152	울산	1932.01.06.	1998	10.1	2023	9.6	2022	9.5	2002	9.5	2021	9.4
156	광주	1939.05.01.	2023	9.8	2018	9.7	2021	9.6	1998	9.6	2022	9.4
159	부산	1904.04.09.	1998	11.7	2023	11.5	2016	11.3	2022	11.2	2021	11.1
162	통영	1968.01.01.	1998	10.6	2023	10.5	2021	10.4	2022	10.3	2016	10.2
165	목포	1904.04.08.	2021	9.9	2023	9.6	2018	9.6	1998	9.6	1964	9.6
168	여수	1942.03.01.	2021	11.3	2023	11.2	2002	11.1	1998	11.1	2016	11



지점			1위		2위		3위		4위		5위	
번호	명	관측개시	연도	값	연도	값	연도	값	연도	값	연도	값
169	흑산도	1997.01.01.	2021	9.8	2014	9.6	2022	9	1998	9	2023	8.9
170	완도	1971.01.31.	1989	10.1	2023	10	2021	10	1998	10	1992	10
172	고창	2010.12.01.	2018	7.6	2016	7.6	2023	7.2	2021	7.2	2022	6.7
174	순천	2011.04.01.	2016	7	2021	6.6	2018	6.4	2023	6.3	2022	6.1
184	제주	1923.05.01.	2021	12.4	2018	12.2	2023	12.1	2019	12	2016	12
185	고산	1988.01.01.	2023	11.8	2021	11.8	2022	11.7	2018	11.7	1998	11.4
188	성산	1971.07.15.	2003	11.8	2021	11.3	2023	11.2	2002	11.1	2018	10.7
189	서귀포	1961.01.01.	2023	12.9	2022	12.9	2002	12.9	1998	12.9	2021	12.8
192	진주	1969.03.01.	1998	8.6	1977	7.8	1973	7.2	2016	7.1	2023	7
201	강화	1972.01.11.	1998	6.9	2021	6.5	2023	6.3	2008	6.3	2018	6.2
202	양평	1972.01.11.	2023	7.3	2021	7	2022	6.9	1998	6.8	2018	6.7
203	이천	1972.01.11.	1998	6.8	2023	6.5	2021	6.5	2022	6.1	2016	6
211	인제	1971.12.01.	2014	5.4	2021	5.2	2023	5.1	2002	5.1	2017	4.8
212	홍천	1971.09.27.	1998	5.9	2023	5.7	2021	5.6	2016	5.6	2014	5.5
221	제천	1972.01.11.	1998	5.1	2021	4.6	2023	4.3	2003	4.3	1983	4.3
226	보은	1972.01.09.	2021	5.7	2023	5.5	1998	5.5	2018	5.4	2016	5.2
232	천안	1972.01.08.	2014	6.9	1998	6.8	2012	6.2	1990	6.1	2023	6
235	보령	1972.01.24.	1998	7.8	2023	7.7	2018	7.5	2002	7.4	2021	7.3
236	부여	1972.01.09.	1998	7.5	2018	6.8	2021	6.6	2014	6.5	2023	6.4
238	금산	1972.01.09.	2021	6.3	1998	5.9	2023	5.8	2018	5.8	1977	5.5
243	부안	1972.03.01.	2023	8	1998	8	2021	7.9	2022	7.7	2018	7.7
244	임실	1970.06.02.	1998	6.1	2023	6	2021	5.8	2018	5.4	2003	5
245	정읍	1970.01.05.	1998	8.6	2016	7.9	2023	7.7	2014	7.7	2018	7.5
247	남원	1972.01.04.	2018	7.2	1998	7.2	2021	7	2023	6.8	2016	6.8
248	장수	1988.01.01.	1998	5.7	2018	4.9	2021	4.7	2023	4.6	2003	4.6
251	고창군	2007.11.01.	2016	7.5	2023	7.4	2014	7.4	2021	7.2	2018	7
252	영광군	2007.11.26.	2023	7.4	2021	7.3	2018	7.3	2022	7	2016	6.9
253	김해시	2008.02.13.	2009	10.6	2016	10.4	2012	10	2023	9.9	2008	9.8
254	순창군	2008.07.16.	2021	7	2018	6.8	2023	6.7	2016	6.3	2015	6.3
255	북창원	2008.12.26.	2023	10.5	2022	10.4	2021	10.1	2016	9.4	2018	9.3
257	양산시	2008.12.26.	2023	9.9	2021	9.5	2012	9.2	2022	9.1	2016	9.1
258	보성군	2010.02.08.	2021	8.3	2016	8	2023	7.8	2022	7.7	2018	7.7
259	강진군	2009.11.10.	2021	8.4	2023	8.1	2018	8	2016	7.7	2022	7.5
261	해남	1971.02.03.	1998	8.5	1977	7.5	1983	7.4	2023	7.3	2003	7.3
262	고흥	1972.01.22.	1998	8.6	2002	7.7	2023	7.6	2021	7.6	2018	7.5
263	의령군	2010.06.21.	2012	7.1	2021	7	2018	7	2023	6.7	2022	6.5
264	함양군	2010.06.21.	2016	6.2	2023	6.1	2021	6.1	2018	5.8	2012	5.8
266	광양시	2011.01.01.	2016	10.1	2023	10	2021	10	2014	9.9	2012	9.8
271	봉화	1988.01.01.	1998	4.7	2023	4.1	2022	3.8	2018	3.6	2020	3.3
273	문경	1973.01.01.	1998	7.6	1977	6.7	2018	6.6	2017	6.5	2023	6.4
277	영덕	1972.01.03.	2018	8	2017	8	1998	7.9	2023	7.8	2012	7.7
278	의성	1973.01.01.	1998	5.6	2018	5.3	2023	5	2021	4.9	2022	4.6
279	구미	1973.01.01.	1998	8.2	2023	8.1	2021	8.1	2018	8.1	2016	8.1
281	영천	1972.01.21.	2023	6.9	2018	6.9	1998	6.8	2016	6.7	2021	6.6
283	경주시	2010.08.06.	2023	7.4	2018	7.4	2016	7.2	2021	7.1	2022	6.9
284	거창	1972.01.24.	1998	6.9	2016	5.9	2021	5.7	2018	5.7	2023	5.6
285	합천	1973.01.01.	1998	8.1	2023	7.5	1977	7.5	2021	7.3	2022	7
288	밀양	1973.01.01.	1998	8.3	2023	8.1	2022	8	2016	8	2021	7.8
289	산청	1972.03.30.	1998	8.1	2016	7.2	2012	7.2	2021	7.1	2023	6.9
294	거제	1972.01.24.	2023	9.9	2016	9.9	1998	9.9	2021	9.8	2018	9.8
295	남해	1972.01.24.	1998	10.4	2023	9.8	2021	9.7	2022	9.5	2016	9.4

□ 봄철 합계강수량 최다 순위

(단위: mm)

지점			1위		2위		3위		4위		5위	
번호	명	관측개시	연도	값	연도	값	연도	값	연도	값	연도	값
140	군산	1968.01.01.	2023	421.7	2003	406.5	1974	400.3	1969	396.7	1972	366.2
155	창원	1985.07.01.	2003	624.4	2010	529.2	2002	502	1999	481.5	2023	473.3
172	고창	2010.12.01.	2016	302	2023	252.7	2018	243.8	2013	232.5	2011	220.1
174	순천	2011.04.01.	2016	506.9	2023	427	2018	375.1	2012	364.9	2013	355.5
185	고산	1988.01.01.	2018	533.5	1991	518.3	2015	486.4	2003	455.4	2023	444.3
188	성산	1971.07.15.	2015	761.5	1992	760.7	2023	735	2016	698.9	2003	668.5
189	서귀포	1961.01.01.	2015	858.1	2023	821.5	2018	819.7	2012	814.1	1977	798.8
217	정선군	2010.08.06.	2021	386.9	2018	374.1	2011	315.4	2013	237.5	2023	190.5
251	고창군	2007.11.01.	2016	332.6	2008	288.9	2018	284.8	2023	263.3	2013	240.4
252	영광군	2007.11.26.	2016	391.7	2018	323.9	2023	300.8	2008	288.4	2010	275.8
253	김해시	2008.02.13.	2023	459.1	2010	427.5	2018	426.6	2021	397.2	2016	388.4
254	순창군	2008.07.16.	2018	392.2	2016	370.5	2010	307.1	2021	295.5	2023	289.7
255	북창원	2008.12.26.	2016	529.7	2023	466.5	2018	437	2021	415.7	2010	393
257	양산시	2008.12.26.	2023	448	2016	433.4	2018	429.1	2010	413.5	2013	404.5
258	보성군	2010.02.08.	2010	539.8	2016	495.9	2023	484.4	2012	467.3	2013	463.8
259	강진군	2009.11.10.	2016	503.4	2023	455.6	2010	402.3	2018	397.9	2012	379
263	의령군	2010.06.21.	2016	441.7	2023	388.3	2018	355.9	2015	322	2021	298.9
266	광양시	2011.01.01.	2016	483.4	2015	457.2	2013	456.9	2018	439.3	2023	424
276	청송군	2010.09.01.	2018	338.5	2021	296.1	2023	241.9	2011	236.4	2016	223.4
288	밀양	1973.01.01.	1974	483	2003	468	2023	380.4	2016	377.4	1980	372.4

□ 봄철 평균풍속 최대 순위

(단위: m/s)

지점			1위		2위		3위		4위		5위	
번호	명	관측개시	연도	값	연도	값	연도	값	연도	값	연도	값
247	남원	1972.01.04.	2011	2.1	2023	2	2021	2	2018	2	2016	2
263	의령군	2010.06.21.	2022	2	2021	2	2011	2	2023	1.8	2020	1.8

□ 봄철 평균풍속 최소 순위

(단위: m/s)

지점			1위		2위		3위		4위		5위	
번호	명	관측개시	연도	값	연도	값	연도	값	연도	값	연도	값
90	속초	1968.01.01.	2023	2.1	2021	2.1	2019	2.1	2017	2.1	2016	2.1
95	철원	1988.01.01.	2000	0.8	2023	1.4	1989	1.4	1988	1.4	2020	1.5
98	동두천	1998.02.01.	2003	0.7	2023	1.4	2022	1.6	2021	1.6	2019	1.7
99	파주	2001.12.07.	2023	1.5	2022	1.6	2021	1.6	2019	1.6	2017	1.6
100	대관령	1971.07.15.	1975	2.6	1976	2.9	2021	3	1977	3	2023	3.2
102	백령도	2000.11.01.	2021	3.8	2019	4.1	2023	4.2	2022	4.2	2016	4.4
104	북강릉	2008.07.28.	2023	1.5	2022	1.6	2021	1.7	2016	1.9	2019	2
105	강릉	1911.10.03.	1996	1.8	1984	2.1	1991	2.2	2023	2.3	2021	2.3
106	동해	1992.05.01.	2023	2.1	2022	2.1	2016	2.1	2021	2.2	2019	2.3
112	인천	1904.08.29.	1998	2.6	2003	2.7	1999	2.7	2023	2.8	1997	2.8
114	원주	1971.09.06.	1976	0.9	2003	1.1	1975	1.1	2023	1.2	2022	1.2
121	영월	1994.12.01.	2000	1.1	2023	1.2	2022	1.3	2021	1.3	2019	1.3
129	서산	1968.01.01.	1968	1.8	1969	1.9	2019	2.1	2021	2.2	2023	2.3
130	울진	1971.01.12.	1977	2.2	1975	2.2	1976	2.3	2023	2.5	1972	2.5
131	청주	1967.01.01.	2023	1.4	2019	1.5	2015	1.5	2001	1.5	2022	1.6
133	대전	1969.01.01.	2023	1.6	2016	1.6	1999	1.6	2021	1.7	2020	1.7

지점			1위		2위		3위		4위		5위	
번호	명	관측개시	연도	값	연도	값	연도	값	연도	값	연도	값
135	추풍령	1937.01.11.	2003	2.2	1955	2.3	2023	2.4	1998	2.4	2007	2.6
137	상주	2002.01.01.	2023	1.3	2022	1.5	2021	1.5	2019	1.7	2016	1.7
140	군산	1968.01.01.	2021	2.2	2023	2.3	2019	2.3	2016	2.3	2022	2.4
155	창원	1985.07.01.	2003	1.3	2023	1.5	2022	1.6	2021	1.6	2019	1.6
156	광주	1939.05.01.	2023	1.3	2022	1.4	2021	1.4	2019	1.6	2017	1.6
174	순천	2011.04.01.	2023	1.8	2018	1.8	2016	1.9	2017	2	2015	2
192	진주	1969.03.01.	2023	1	2022	1.1	2020	1.1	2019	1.1	2021	1.2
211	인제	1971.12.01.	2023	1.5	2022	1.7	2021	1.7	1989	1.7	1998	1.8
216	태백	1985.08.01.	1994	0.9	2023	1.4	1986	1.4	2022	1.5	2021	1.5
217	정선군	2010.08.06.	2023	1.7	2022	1.8	2021	1.9	2019	2	2018	2
221	제천	1972.01.11.	1984	0.8	1985	0.9	1994	1	1987	1.3	2023	1.4
232	천안	1972.01.08.	1991	1.2	2023	1.4	2022	1.4	1989	1.4	1992	1.5
235	보령	1972.01.24.	2019	1.5	2017	1.5	1993	1.5	2023	1.6	2021	1.6
238	금산	1972.01.09.	2003	1	1992	1.1	1991	1.1	2023	1.2	2022	1.2
243	부안	1972.03.01.	2003	1.6	1998	1.6	2022	1.7	2002	1.7	2023	1.8
248	장수	1988.01.01.	2023	1.5	2022	1.5	2021	1.6	1998	1.6	1989	1.6
251	고창군	2007.11.01.	2008	1.5	2022	1.6	2019	1.6	2023	1.7	2017	1.7
252	영광군	2007.11.26.	2019	1.7	2023	1.8	2022	1.8	2021	1.9	2020	2.1
253	김해시	2008.02.13.	2022	1.7	2023	1.8	2021	2	2020	2.1	2019	2.2
254	순창군	2008.07.16.	2018	1.6	2023	1.8	2022	1.8	2021	1.8	2019	1.8
255	북창원	2008.12.26.	2019	1.4	2016	1.4	2015	1.4	2023	1.5	2022	1.5
257	양산시	2008.12.26.	2023	2.2	2022	2.4	2019	2.4	2017	2.4	2021	2.5
258	보성군	2010.02.08.	2018	1.7	2017	1.8	2023	2.7	2016	2.8	2015	2.8
259	강진군	2009.11.10.	2023	1.8	2022	1.8	2021	2	2019	2.5	2017	2.5
266	광양시	2011.01.01.	2021	1.8	2016	1.8	2023	1.9	2022	1.9	2019	1.9
276	청송군	2010.09.01.	2014	1.4	2016	1.5	2015	1.5	2017	1.6	2023	1.7
278	의성	1973.01.01.	2003	0.9	2002	1	2023	1.1	1982	1.1	2021	1.2
279	구미	1973.01.01.	2023	0.8	1998	0.9	2022	1	2021	1.1	2019	1.2
283	경주시	2010.08.06.	2019	2.6	2017	2.6	2023	2.7	2022	2.7	2016	2.7
285	합천	1973.01.01.	2023	1	1998	1	2022	1.1	2021	1.1	1987	1.1
288	밀양	1973.01.01.	1994	0.5	2017	1.1	2023	1.2	2021	1.2	2019	1.2

□ 봄철 평균상대습도 최대 순위

(단위: %)

지점			1위		2위		3위		4위		5위	
번호	명	관측개시	연도	값	연도	값	연도	값	연도	값	연도	값
99	파주	2001.12.07.	2021	72	2018	71	2023	69	2022	68	2010	68
102	백령도	2000.11.01.	2018	75	2021	73	2020	73	2023	72	2019	72
174	순천	2011.04.01.	2018	75	2023	69	2019	69	2021	68	2020	66
253	김해시	2008.02.13.	2018	68	2023	66	2021	63	2017	62	2016	62
254	순창군	2008.07.16.	2018	72	2021	67	2020	66	2023	65	2016	65
255	북창원	2008.12.26.	2018	67	2021	65	2023	64	2016	64	2015	62
257	양산시	2008.12.26.	2018	70	2023	67	2021	66	2017	63	2020	62
258	보성군	2010.02.08.	2023	73	2018	73	2010	72	2021	69	2012	68
259	강진군	2009.11.10.	2018	74	2023	71	2016	71	2010	70	2021	68
266	광양시	2011.01.01.	2018	71	2016	69	2015	66	2023	64	2014	64
283	경주시	2010.08.06.	2018	67	2021	65	2016	63	2023	62	2020	62

□ 봄철 평균상대습도 최소 순위

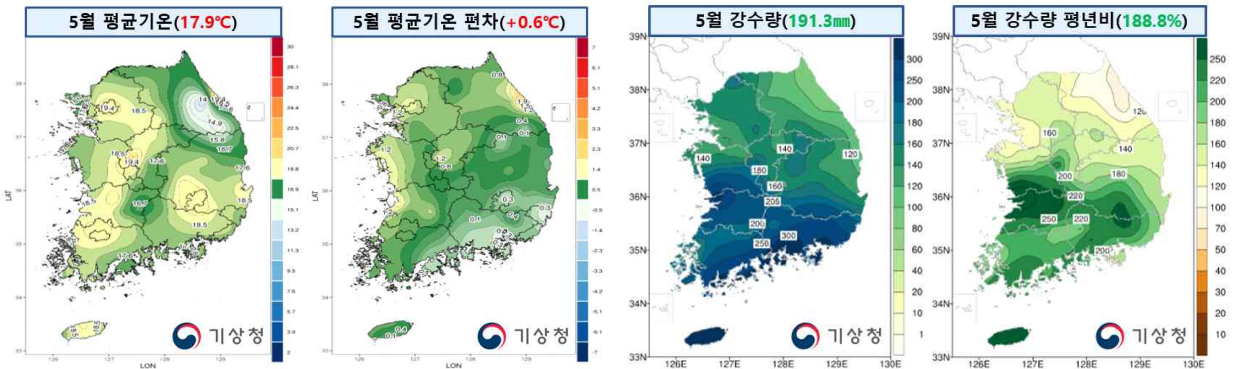
(단위: %)

지점			1위		2위		3위		4위		5위	
번호	명	관측개시	연도	값	연도	값	연도	값	연도	값	연도	값
101	춘천	1966.01.01.	2005	55	2001	55	2015	56	2006	56	2023	57
114	원주	1971.09.06.	2017	49	2019	50	2020	51	2023	52	2016	52
121	영월	1994.12.01.	2015	54	2011	54	2005	54	2002	54	2023	56
129	서산	1968.01.01.	2023	64	2005	64	1988	64	2020	65	2004	65
131	청주	1967.01.01.	2017	46	2023	49	2016	49	2022	50	2015	50
133	대전	1969.01.01.	2023	53	2005	53	2022	54	2011	54	2012	55
140	군산	1968.01.01.	2001	65	2023	66	2005	66	2004	66	1995	66
172	고창	2010.12.01.	2023	60	2022	61	2021	64	2011	68	2019	69
235	보령	1972.01.24.	2001	58	2000	60	2023	64	2022	66	2019	66
252	영광군	2007.11.26.	2009	65	2022	66	2017	66	2023	67	2015	67
264	함양군	2010.06.21.	2022	56	2021	59	2020	59	2011	59	2023	62
276	청송군	2010.09.01.	2015	56	2022	58	2014	58	2023	59	2011	59

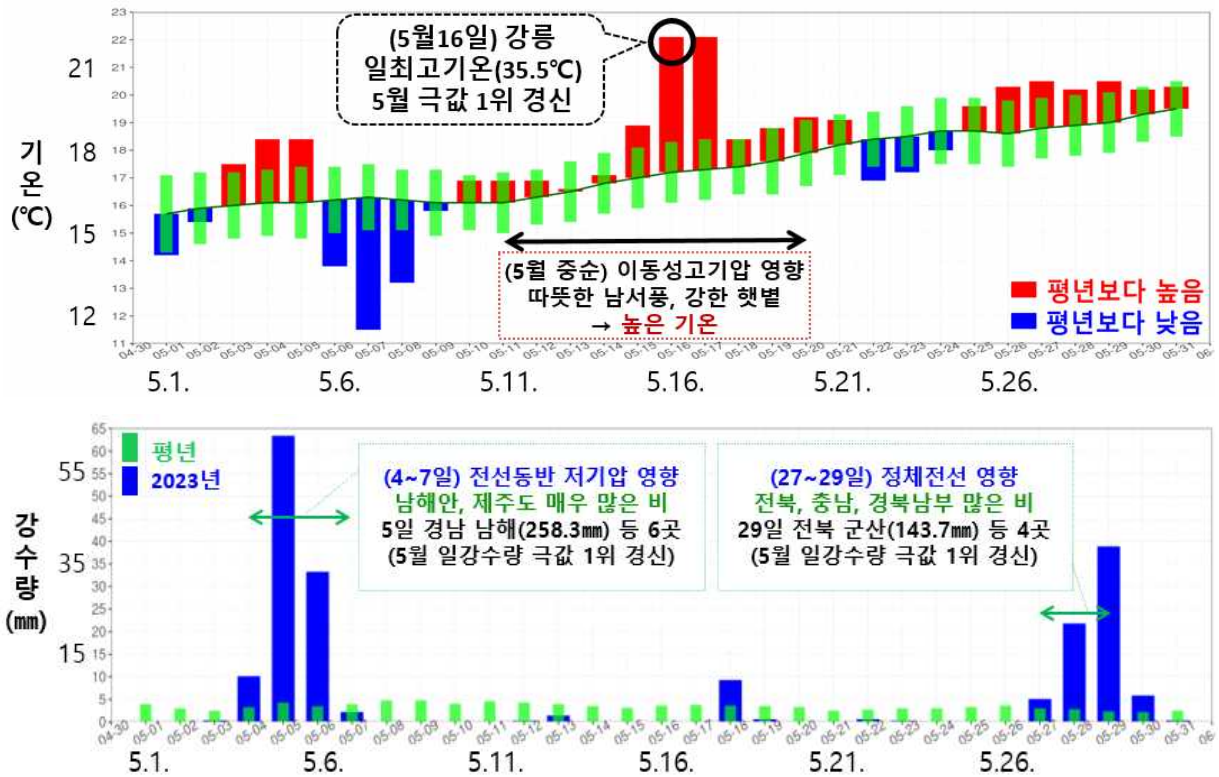
○ 2023년 5월 전국 평균기온은 평년보다 높았으며, 전국 강수량은 평년보다 많았음.

[기 온] 전국 평균기온은 17.9℃로 평년(17.3±0.3℃)보다 높았음.

[강수량] 전국 강수량은 191.3mm로 평년(79.3~125.5mm)보다 많았음.



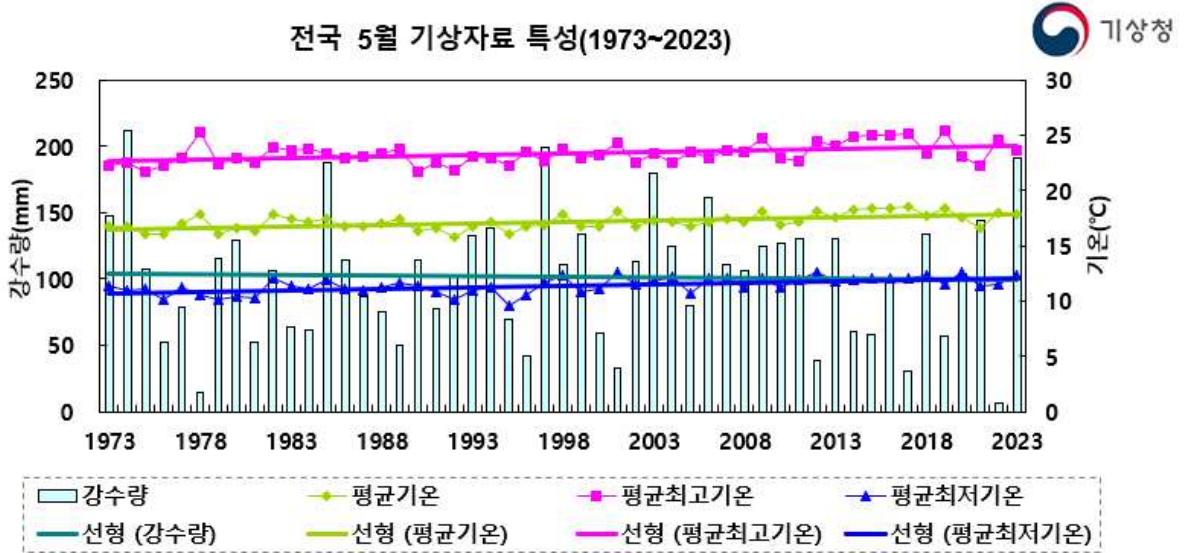
【그림 1】 2023년 5월 평균기온 및 편차(좌), 강수량 및 평년비(우) 분포도



【그림 2】 2023년 5월 일별 전국 평균기온(위), 강수량(아래) 시계열



□ 평균기온, 평균 최고기온, 평균 최저기온, 강수량(1973~2023년)



□ 평년대비 기상요소 값

요소(단위)	2023년 5월(a)	2022년 5월(b)	5월 평년값 (1991-2020) (c)	작년차 (a-b)	평년차 (a-c)	1973년 이래 순위 (5위 이내)
평균기온(°C)	17.9	18.0	17.3	-0.1	0.6	
평균 최고기온(°C)	23.6	24.6	23.5	-1.0	0.1	
평균 최저기온(°C)	12.4	11.5	11.6	0.9	0.8	최고 4위
일교차(°C)	11.2	13.1	11.9	-1.9	-0.7	
강수량(mm)	191.3	5.8	102.1	185.5	89.2	최고 3위
강수일수(일)	9.2	3.3	8.7	5.9	0.5	
상대습도(%)	69	57	65	12	4	
일조시간(시간)	220.6	305.7	227.9	-85.1	-7.3	
운량(할)	5.8	3.8	4.9	2.0	0.9	
평균풍속(m/s)	1.7	1.9	2.1	-0.2	-0.4	최저 1위
황사일수(일)	2.2	0.0	1.2	2.2	1.0	

□ 5월 평균기온 최고 순위

(단위: °C)

지점			1위		2위		3위		4위		5위	
번호	명	관측개시	연도	값	연도	값	연도	값	연도	값	연도	값
105	강릉	1911.10.03.	2019	21	2023	20.3	2022	20.3	2017	20.3	2015	20
108	서울	1907.10.01.	2012	19.7	2016	19.6	2003	19.6	2023	19.5	2017	19.5
112	인천	1904.08.29.	2016	18.3	2012	18.1	2003	18.1	2001	18.1	2023	18
129	서산	1968.01.01.	2003	18.2	2023	17.9	2016	17.9	2012	17.8	2001	17.5
131	청주	1967.01.01.	2019	20.2	2023	20	2017	20	2015	20	2016	19.9
140	군산	1968.01.01.	2023	18.2	2016	18.2	1982	18.2	2017	17.9	2001	17.9
146	전주	1918.06.23.	2012	19.7	1967	19.7	2001	19.5	2023	19.4	1982	19.3
172	고창	2010.12.01.	2016	18.7	2012	18.5	2011	18.4	2023	18.3	2017	18.1
184	제주	1923.05.01.	2019	20	2017	19.5	2022	19.4	2023	19.1	2018	19.1
203	이천	1972.01.11.	2019	18.8	2016	18.7	2023	18.6	2003	18.6	2017	18.5
235	보령	1972.01.24.	2023	17.9	2016	17.8	2001	17.8	1985	17.5	2003	17.4
236	부여	1972.01.09.	2001	19	2016	18.6	2012	18.5	2023	18.4	2018	18.2
243	부안	1972.03.01.	2023	18.6	2016	18.4	2007	18.4	1982	18.4	1997	18.3
244	임실	1970.06.02.	2016	17.6	2023	17.4	2012	17.4	2018	17.3	2009	17.3
251	고창군	2007.11.01.	2012	18.9	2016	18.7	2017	18.6	2011	18.5	2023	18.4
252	영광군	2007.11.26.	2023	18.1	2016	18	2017	17.9	2012	17.9	2018	17.7
254	순창군	2008.07.16.	2012	19.1	2016	18.6	2015	18.4	2011	18.3	2023	18.2
259	강진군	2009.11.10.	2016	18.5	2012	18.5	2017	18.4	2023	18.3	2018	18.3
261	해남	1971.02.03.	2012	18.3	2001	18.3	1982	18.3	2015	18.1	2023	18

□ 5월 평균기온 최저 순위

(단위: °C)

지점			1위		2위		3위		4위		5위	
번호	명	관측개시	연도	값	연도	값	연도	값	연도	값	연도	값
174	순천	2011.04.01.	2021	16.7	2011	16.9	2020	17.1	2014	17.1	2023	17.2
217	정선군	2010.08.06.	2021	14.9	2011	15.9	2018	16.1	2012	16.2	2023	16.3
253	김해시	2008.02.13.	2021	18	2023	18.1	2020	18.5	2018	18.6	2010	19
257	양산시	2008.12.26.	2010	17.8	2021	18.2	2011	18.3	2023	18.7	2020	18.8
258	보성군	2010.02.08.	2010	17.2	2011	17.5	2021	17.9	2023	18.1	2020	18.1
263	의령군	2010.06.21.	2016	17.6	2014	17.6	2011	18	2021	18.3	2023	18.5
264	함양군	2010.06.21.	2021	16.8	2011	17.4	2014	17.8	2023	17.9	2013	17.9
266	광양시	2011.01.01.	2011	18.3	2021	18.4	2023	18.5	2020	18.7	2018	18.7
276	청송군	2010.09.01.	2021	15.1	2011	15.9	2023	16.5	2013	16.5	2012	16.5
283	경주시	2010.08.06.	2011	16.5	2021	17.4	2012	17.5	2013	17.8	2023	18.2

□ 5월 평균 최고기온 최고 순위

(단위: °C)

지점			1위		2위		3위		4위		5위	
번호	명	관측개시	연도	값	연도	값	연도	값	연도	값	연도	값
105	강릉	1911.10.03.	2019	26.2	1940	25.5	2022	25.3	2017	25.3	2023	25.1
140	군산	1968.01.01.	2016	23.9	2023	23.7	2017	23.7	2019	23.6	1982	23.6
184	제주	1923.05.01.	2019	23.8	2017	23.6	2021	23.5	2020	23.4	2023	23.1
235	보령	1972.01.24.	2016	23.6	1978	23.6	2001	23.2	2023	23.1	1993	23.1

### □ 5월 평균 최고기온 최저 순위

(단위: °C)

지점			1위		2위		3위		4위		5위	
번호	명	관측개시	연도	값	연도	값	연도	값	연도	값	연도	값
174	순천	2011.04.01.	2020	22.8	2021	23	2011	23	2023	23.2	2018	23.2
253	김해시	2008.02.13.	2023	23.3	2021	23.3	2011	23.7	2018	23.9	2010	23.9
255	북창원	2008.12.26.	2011	23	2010	23.3	2021	23.9	2018	24.4	2023	24.6
257	양산시	2008.12.26.	2011	23	2010	23	2021	23.8	2023	24.4	2018	24.4
258	보성군	2010.02.08.	2011	22.6	2010	22.6	2021	23.3	2023	23.4	2020	23.4
263	의령군	2010.06.21.	2011	24.2	2021	24.8	2023	24.9	2018	25.1	2016	25.1
264	함양군	2010.06.21.	2021	23.5	2011	24.3	2020	24.6	2018	24.6	2023	24.7
266	광양시	2011.01.01.	2011	23.2	2023	23.3	2018	23.6	2021	23.8	2020	23.8
276	청송군	2010.09.01.	2021	22.3	2011	23.1	2018	23.5	2020	23.9	2023	24.5
283	경주시	2010.08.06.	2011	22.6	2021	23.8	2018	23.9	2023	24.4	2012	24.6

### □ 5월 평균 최저기온 최고 순위

(단위: °C)

지점			1위		2위		3위		4위		5위	
번호	명	관측개시	연도	값	연도	값	연도	값	연도	값	연도	값
102	백령도	2000.11.01.	2016	12.7	2017	12.2	2009	12.2	2012	12.1	2023	11.9
105	강릉	1911.10.03.	2019	15.8	2017	15.4	2023	15.1	2022	15.1	2014	14.9
108	서울	1907.10.01.	2012	15.4	2001	14.8	2023	14.6	2009	14.6	2017	14.4
112	인천	1904.08.29.	2012	14.7	2023	14.5	2016	14.4	2001	14.3	2009	14.1
129	서산	1968.01.01.	2023	12.5	2003	12.5	2012	12.4	2001	12.4	1985	12.3
131	청주	1967.01.01.	2023	14.8	2012	14.6	2020	14.5	2001	14.5	2018	14.3
140	군산	1968.01.01.	2001	14.2	2003	14	2023	13.6	2012	13.6	1985	13.6
146	전주	1918.06.23.	2023	14.4	2001	14.1	2012	13.9	1998	13.9	2018	13.8
156	광주	1939.05.01.	2023	14.9	2012	14.9	2018	14.8	2016	14.3	2001	14.3
165	목포	1904.04.08.	2023	14.8	2018	14.7	1967	14.6	2003	14.5	1964	14.5
170	완도	1971.01.31.	2012	14.7	2023	14.5	2018	14.5	2017	14.3	1989	14.2
172	고창	2010.12.01.	2023	13.3	2016	13.1	2011	13.1	2012	13	2020	12.9
174	순천	2011.04.01.	2020	11.9	2012	11.5	2023	11.4	2016	11.4	2011	11.3
184	제주	1923.05.01.	2019	16.6	2017	16.1	2023	16	2018	16	2015	15.9
185	고산	1988.01.01.	2012	15.4	2023	15.3	2022	15.2	1998	15.2	2017	15.1
188	성산	1971.07.15.	2003	16.8	2002	15.6	2011	15.1	2023	14.7	2020	14.7
202	양평	1972.01.11.	2020	12.7	2023	12.5	2016	12.3	2012	12.3	2006	12.3
221	제천	1972.01.11.	2006	11.2	2020	10.8	1983	10.5	1998	10.3	2023	10
226	보은	1972.01.09.	2020	11.4	2006	11.2	2018	11.1	2012	11.1	2023	11
235	보령	1972.01.24.	2001	13.5	2023	13.4	2020	12.7	2016	12.7	2018	12.6
236	부여	1972.01.09.	2001	13.1	1985	12.7	2012	12.5	2023	12.4	2020	12.4
238	금산	1972.01.09.	2020	11.8	2018	11.7	2006	11.5	1985	11.5	2023	11.2
243	부안	1972.03.01.	2023	13.9	1997	13.5	2020	13.2	2012	13.1	2016	13
244	임실	1970.06.02.	2023	11.5	2020	11.5	2003	11	1998	10.9	2018	10.8
245	정읍	1970.01.05.	2012	13.7	2023	13.3	2016	13.2	2011	13.1	1997	13.1
247	남원	1972.01.04.	2020	12.8	2018	12.8	2003	12.7	2023	12.5	2006	12.5
248	장수	1988.01.01.	2018	10.8	2020	10.7	1998	10.7	2023	10.5	2003	10.5
251	고창군	2007.11.01.	2023	13.2	2012	13.2	2011	13	2016	12.8	2020	12.5
252	영광군	2007.11.26.	2023	13.1	2012	12.8	2018	12.7	2020	12.6	2011	12.5
254	순창군	2008.07.16.	2012	12.8	2023	12.5	2011	12.3	2020	12.2	2018	12.2
255	북창원	2008.12.26.	2023	14.7	2022	14.6	2020	14.6	2012	14.3	2017	14.1
258	보성군	2010.02.08.	2012	13.7	2023	13.1	2020	13	2018	13	2015	12.8
259	강진군	2009.11.10.	2023	13.4	2018	13.4	2012	13.4	2020	13.3	2016	12.7
261	해남	1971.02.03.	2003	13.2	2001	13.1	2023	13	2018	12.9	2012	12.9
263	의령군	2010.06.21.	2012	13.3	2020	12.5	2018	12.5	2023	12.2	2011	12.1
264	함양군	2010.06.21.	2020	11.7	2012	11.7	2023	11.5	2018	11.3	2011	10.8
271	봉화	1988.01.01.	2020	9.7	1998	9.1	2017	9	2023	8.8	2018	8.8
278	의성	1973.01.01.	2018	11	2020	10.6	2004	10.4	2023	10.2	2012	10.1

지점			1위		2위		3위		4위		5위	
번호	명	관측개시	연도	값	연도	값	연도	값	연도	값	연도	값
279	구미	1973.01.01.	2020	13.4	2018	13.3	2017	13.3	2015	13.3	2023	13.1
283	경주시	2010.08.06.	2020	12.9	2018	12.7	2017	12.3	2023	12.1	2016	12
285	합천	1973.01.01.	1998	13.1	2020	12.6	2012	12.6	2004	12.6	2023	12.5
288	밀양	1973.01.01.	2018	13.2	2023	13	2020	13	2004	13	2022	12.8

### □ 5월 평균 최저기온 최저 순위

(단위: °C)

지점			1위		2위		3위		4위		5위	
번호	명	관측개시	연도	값	연도	값	연도	값	연도	값	연도	값
217	정선군	2010.08.06.	2022	8.9	2019	9	2021	9.1	2023	9.2	2016	9.8
253	김해시	2008.02.13.	2021	13.5	2023	13.7	2020	14	2022	14.2	2018	14.4
257	양산시	2008.12.26.	2010	13.1	2021	13.2	2019	13.2	2016	13.4	2023	13.6
266	광양시	2011.01.01.	2022	13.8	2021	13.8	2023	14.2	2019	14.2	2014	14.3

### □ 5월 합계강수량 최다 순위

(단위: mm)

지점			1위		2위		3위		4위		5위	
번호	명	관측개시	연도	값	연도	값	연도	값	연도	값	연도	값
98	동두천	1998.02.01.	2018	242.9	2021	228.8	2004	163.4	2023	158.7	2016	151.8
102	백령도	2000.11.01.	2020	223.2	2023	136.7	2007	136	2004	136	2016	128
131	청주	1967.01.01.	1980	208.6	2023	202.4	1974	198.4	1997	179.1	2007	145.5
133	대전	1969.01.01.	1997	200.9	1980	194.5	1974	194.4	2023	192.9	2011	162
137	상주	2002.01.01.	2003	218	2021	166.5	2023	148.2	2011	144.4	2010	120.7
140	군산	1968.01.01.	2023	336	1974	188.8	1969	163.6	1986	160.8	2013	157.5
143	대구	1907.01.31.	2003	233.7	2023	200	1913	193.2	1938	175.6	1926	158.6
146	전주	1918.06.23.	1963	246.5	2023	240.7	1974	201.4	1969	188.2	2021	182.2
152	울산	1932.01.06.	2003	352.8	2006	207.1	1974	200.8	2023	195.2	1994	186.9
155	창원	1985.07.01.	2003	301.5	2023	299.4	2006	284.9	1997	264.1	2010	229
156	광주	1939.05.01.	1963	225.5	1985	220.5	1974	206.2	2006	204.3	2023	190.1
168	여수	1942.03.01.	1985	432.4	2023	339.2	1948	285	1974	279	1973	256.9
172	고창	2010.12.01.	2023	174.2	2011	125.5	2016	105.8	2020	100.3	2013	94.6
174	순천	2011.04.01.	2023	271.3	2013	195.1	2011	190.1	2016	138.8	2019	117.7
184	제주	1923.05.01.	2003	284.3	2023	269.3	1963	236.9	1954	190.7	1980	166.8
185	고산	1988.01.01.	1991	368.2	2023	298.9	2018	256.7	2003	249.1	2015	232
188	성산	1971.07.15.	2023	489.8	2003	365	1992	330.5	1974	294	2004	290.5
189	서귀포	1961.01.01.	2023	574.3	1963	448	2015	426.5	2004	420.7	1977	405.4
192	진주	1969.03.01.	2023	364	1973	351	2003	293	2006	284.5	1974	273.6
203	이천	1972.01.11.	1974	265.8	1997	216	1985	211.7	2018	189.2	2023	169.1
217	정선군	2010.08.06.	2018	165.6	2021	161.9	2023	128.3	2020	107.5	2013	100
221	제천	1972.01.11.	1997	203	1974	188.5	1985	175.4	2018	172.5	2023	167.1
235	보령	1972.01.24.	1980	237.6	1997	203	2023	190.8	1974	185.6	2002	155.5
236	부여	1972.01.09.	2023	248.1	1997	229.5	1974	213.1	1980	182.4	2013	159
238	금산	1972.01.09.	2023	211.5	1986	172.9	1997	170.5	2003	164	2021	162.7
243	부안	1972.03.01.	2023	236.7	1986	205.7	1974	188	1973	155.5	2003	147.5
244	임실	1970.06.02.	2023	222	1974	176	2006	162.5	1985	162.2	1997	150.5
245	정읍	1970.01.05.	2023	204.6	1982	181.8	1997	180	1986	169	1985	158.7
248	장수	1988.01.01.	2023	239.2	2011	184	1997	176	2008	163.5	2006	162
251	고창군	2007.11.01.	2008	199.8	2023	173	2011	122.5	2009	116.3	2016	115.8
252	영광군	2007.11.26.	2023	199.4	2008	168.1	2013	131.5	2020	125.7	2011	118.8
253	김해시	2008.02.13.	2023	291.6	2013	182.6	2010	177.1	2008	173	2021	149.7
254	순창군	2008.07.16.	2023	195.1	2021	137.4	2011	134.3	2010	123.6	2009	122.5
255	북창원	2008.12.26.	2023	305.7	2013	186.6	2016	169	2010	164.6	2021	147
257	양산시	2008.12.26.	2023	294.4	2010	198.8	2013	165.5	2015	139.8	2009	139.3
258	보성군	2010.02.08.	2023	335.7	2013	295	2010	269	2020	194.9	2019	165.1

지점			1위		2위		3위		4위		5위	
번호	명	관측개시	연도	값	연도	값	연도	값	연도	값	연도	값
259	강진군	2009.11.10.	2023	321.7	2013	197.4	2020	161.5	2016	159.6	2010	156.3
260	장흥	1972.01.21.	1985	384.2	1974	316.1	2023	286.2	2006	275.5	1973	270.5
261	해남	1971.02.03.	1985	290.3	2023	263.6	2006	234.5	1973	233.7	1974	229.8
262	고흥	1972.01.22.	1985	400.7	1973	330.5	1974	296.7	2023	288.4	1986	238.9
263	의령군	2010.06.21.	2023	304.7	2013	151.2	2011	146.2	2016	104.3	2021	102.7
264	함양군	2010.06.21.	2023	151.7	2011	124.2	2021	108.3	2018	105	2019	78
266	광양시	2011.01.01.	2013	284.5	2023	258.7	2011	227.5	2020	176.9	2015	164.6
276	청송군	2010.09.01.	2023	158.7	2011	146.5	2021	125.4	2018	93	2013	88.9
278	의성	1973.01.01.	2003	175	2023	152.8	1993	149	1974	141.8	2002	127.5
279	구미	1973.01.01.	2003	209	2023	161.1	1993	157	1974	129.9	1999	125.5
281	영천	1972.01.21.	2003	209	2011	169.1	2023	166.9	1993	156.5	2006	156
283	경주시	2010.08.06.	2023	141.8	2011	134.4	2021	93.6	2013	77.2	2018	69.3
284	거창	1972.01.24.	2023	211.3	2003	205	2006	177.5	1993	164.5	1985	156.4
285	합천	1973.01.01.	2003	259	2023	221.4	2006	172	1974	165.8	1985	161.3
288	밀양	1973.01.01.	2023	284.2	1974	242	2003	223	2006	192	2008	180.7
289	산청	1972.03.30.	2003	276	2006	204.5	2023	180.1	1974	180.1	1973	180
294	거제	1972.01.24.	1985	707.3	1974	563.5	2003	473	1997	431.5	2023	345.6
295	남해	1972.01.24.	1973	468.5	1985	447	2023	415.5	1974	361.9	2006	333

□ 5월 평균풍속 최대 순위

(단위: m/s)

지점			1위		2위		3위		4위		5위	
번호	명	관측개시	연도	값	연도	값	연도	값	연도	값	연도	값
169	흑산도	1997.01.01.	1997	7	2004	5.6	2007	5.5	2023	5.2	2014	5.2
172	고창	2010.12.01.	2021	3.2	2011	3.2	2020	3	2023	2.9	2018	2.8
247	남원	1972.01.04.	2018	2.1	2016	2.1	2023	2	2021	2	2014	2
263	의령군	2010.06.21.	2021	2	2022	1.9	2023	1.7	2011	1.7	2014	1.6

□ 5월 평균풍속 최소 순위

(단위: m/s)

지점			1위		2위		3위		4위		5위	
번호	명	관측개시	연도	값	연도	값	연도	값	연도	값	연도	값
90	속초	1968.01.01.	2023	1.9	2018	2	2017	2	2021	2.1	2022	2.2
95	철원	1988.01.01.	2000	0.7	2020	1.4	1988	1.4	2023	1.5	2021	1.5
98	동두천	1998.02.01.	2003	0.7	2023	1.2	2020	1.4	2011	1.4	2002	1.4
99	파주	2001.12.07.	2023	1.4	2020	1.4	2022	1.5	2021	1.5	2017	1.5
100	대관령	1971.07.15.	1975	2.4	2023	2.6	1977	2.6	1984	2.7	1978	2.8
102	백령도	2000.11.01.	2023	3.7	2021	3.8	2022	4	2019	4	2018	4.1
104	북강릉	2008.07.28.	2023	1.3	2022	1.5	2021	1.7	2020	1.8	2018	1.9
106	동해	1992.05.01.	1996	1.7	2023	1.8	2022	2	2016	2	2021	2.1
112	인천	1904.08.29.	1998	1.9	2003	2.2	2006	2.3	2023	2.4	1999	2.4
121	영월	1994.12.01.	2000	0.9	2023	1.1	2021	1.1	2022	1.2	2018	1.2
129	서산	1968.01.01.	1968	1.6	1969	1.8	1977	2	2023	2.1	2020	2.1
130	울진	1971.01.12.	1977	2	1975	2	2023	2.3	2020	2.3	2022	2.4
131	청주	1967.01.01.	2001	1.2	2015	1.4	2023	1.5	2021	1.5	2013	1.5
133	대전	1969.01.01.	2023	1.3	1998	1.5	2021	1.6	2020	1.6	2015	1.6
135	추풍령	1937.01.11.	2003	1.7	2001	1.8	1998	1.8	2023	2	2006	2
136	안동	1973.01.01.	2001	1	2002	1.1	1977	1.2	1975	1.2	2023	1.4
137	상주	2002.01.01.	2023	1	2021	1.3	2020	1.3	2018	1.4	2012	1.4
140	군산	1968.01.01.	2012	2	2023	2.2	2019	2.2	2013	2.2	2020	2.3
155	창원	1985.07.01.	2023	1.4	2002	1.4	2022	1.5	2021	1.5	2019	1.6
156	광주	1939.05.01.	2023	1.2	2022	1.3	2021	1.4	2017	1.4	1959	1.4
174	순천	2011.04.01.	2023	1.6	2018	1.6	2012	1.7	2017	1.8	2016	1.8
192	진주	1969.03.01.	2023	0.9	2020	0.9	2022	1.1	2019	1.1	2017	1.1



지점			1위		2위		3위		4위		5위	
번호	명	관측개시	연도	값	연도	값	연도	값	연도	값	연도	값
211	인제	1971.12.01.	2023	1.5	2021	1.5	1998	1.5	2022	1.6	2020	1.6
216	태백	1985.08.01.	1994	1	1996	1.2	2023	1.4	1998	1.4	1986	1.4
217	정선군	2010.08.06.	2023	1.4	2021	1.6	2013	1.6	2022	1.7	2020	1.7
226	보은	1972.01.09.	1998	0.9	1985	0.9	1984	1	2022	1.1	2023	1.2
232	천안	1972.01.08.	2002	0.9	2023	1.3	2022	1.3	1989	1.3	2020	1.4
235	보령	1972.01.24.	2023	1.4	2003	1.4	1996	1.4	1993	1.4	2019	1.5
238	금산	1972.01.09.	2005	1	2023	1.1	2003	1.1	1998	1.1	1991	1.1
248	장수	1988.01.01.	2023	1.4	1998	1.4	1988	1.4	2022	1.5	1989	1.5
251	고창군	2007.11.01.	2017	1.5	2012	1.5	2023	1.6	2022	1.6	2019	1.6
252	영광군	2007.11.26.	2022	1.7	2019	1.7	2023	1.8	2021	1.9	2020	1.9
253	김해시	2008.02.13.	2023	1.6	2022	1.7	2021	1.9	2020	1.9	2018	2.1
254	순창군	2008.07.16.	2023	1.6	2018	1.6	2019	1.7	2012	1.7	2022	1.8
255	북창원	2008.12.26.	2019	1.2	2017	1.2	2015	1.2	2023	1.3	2021	1.3
257	양산시	2008.12.26.	2023	2.2	2020	2.2	2019	2.2	2022	2.3	2021	2.3
258	보성군	2010.02.08.	2018	1.5	2017	1.6	2023	2.6	2015	2.6	2012	2.6
259	강진군	2009.11.10.	2023	1.6	2022	1.7	2021	2	2017	2.3	2020	2.4
264	함양군	2010.06.21.	2018	1.2	2012	1.2	2023	1.3	2015	1.3	2020	1.4
276	청송군	2010.09.01.	2012	1.3	2015	1.4	2013	1.4	2023	1.5	2018	1.5
278	의성	1973.01.01.	2002	0.8	1987	0.9	1985	0.9	1984	0.9	2023	1
279	구미	1973.01.01.	1998	0.5	2023	0.7	1993	0.9	2003	1	2021	1.1
285	합천	1973.01.01.	1998	0.8	2023	1	1988	1	2022	1.1	2004	1.1
288	밀양	1973.01.01.	1994	0.4	2017	1.1	2023	1.2	2021	1.2	2020	1.2
295	남해	1972.01.24.	2002	1.2	2015	1.3	2003	1.3	2023	1.4	2022	1.4

□ 5월 평균상대습도 최대 순위

(단위: %)

지점			1위		2위		3위		4위		5위	
번호	명	관측개시	연도	값	연도	값	연도	값	연도	값	연도	값
98	동두천	1998.02.01.	2021	77	2020	76	2000	72	1998	68	2023	67
99	파주	2001.12.07.	2021	79	2020	79	2023	76	2018	76	2010	74
102	백령도	2000.11.01.	2020	86	2018	83	2021	78	2023	76	2008	76
104	북강릉	2008.07.28.	2018	70	2020	67	2011	67	2012	64	2023	63
137	상주	2002.01.01.	2021	72	2020	70	2003	70	2023	66	2006	66
162	통영	1968.01.01.	1968	84	2010	80	2023	79	2021	79	2018	79
169	흑산도	1997.01.01.	2018	92	2023	88	2003	88	2020	87	2016	87
170	완도	1971.01.31.	1985	81	1977	81	1975	81	2018	80	2023	79
174	순천	2011.04.01.	2023	79	2018	79	2020	77	2021	73	2011	72
185	고산	1988.01.01.	2020	87	2018	87	1998	87	2021	86	2023	84
189	서귀포	1961.01.01.	2020	90	1963	88	2018	84	1968	82	2023	81
192	진주	1969.03.01.	1982	79	2023	78	1985	77	1987	76	1986	76
216	태백	1985.08.01.	1990	73	2018	70	2020	69	1992	68	2023	66
217	정선군	2010.08.06.	2020	77	2021	70	2018	69	2023	65	2013	63
248	장수	1988.01.01.	2021	77	2020	76	2023	74	2003	74	1996	74
251	고창군	2007.11.01.	2018	74	2023	71	2017	69	2021	68	2020	67
252	영광군	2007.11.26.	2020	79	2018	75	2023	74	2013	74	2012	74
253	김해시	2008.02.13.	2023	75	2018	73	2020	70	2021	69	2011	66
254	순창군	2008.07.16.	2020	74	2018	74	2023	72	2021	72	2016	66
255	북창원	2008.12.26.	2023	72	2018	72	2020	71	2021	70	2011	66
257	양산시	2008.12.26.	2023	74	2018	74	2021	70	2020	70	2010	64
258	보성군	2010.02.08.	2023	81	2020	77	2018	75	2010	74	2011	73
259	강진군	2009.11.10.	2023	78	2018	76	2020	74	2011	74	2021	71
260	장흥	1972.01.21.	2023	80	1975	79	2018	78	1982	78	1976	78
261	해남	1971.02.03.	1984	82	2023	80	2020	80	1977	80	1975	79
262	고흥	1972.01.22.	1985	82	1987	80	2023	79	1990	79	2016	78
263	의령군	2010.06.21.	2023	72	2016	72	2018	70	2020	69	2011	69

지점			1위		2위		3위		4위		5위	
번호	명	관측개시	연도	값	연도	값	연도	값	연도	값	연도	값
264	함양군	2010.06.21.	2018	77	2023	72	2013	71	2016	70	2011	69
266	광양시	2011.01.01.	2018	75	2023	74	2016	69	2013	69	2011	69
278	의성	1973.01.01.	2021	75	1990	74	1993	73	1975	72	2023	70
281	영천	1972.01.21.	1990	72	1975	70	2023	69	2021	69	2020	67
283	경주시	2010.08.06.	2018	72	2011	69	2023	68	2021	68	2020	68
284	거창	1972.01.24.	2003	75	1987	74	1985	74	2023	73	1998	73
289	산청	1972.03.30.	2023	75	1990	75	2018	72	1985	72	1982	71
294	거제	1972.01.24.	2018	79	2023	76	2006	76	1975	76	1987	75
295	남해	1972.01.24.	1982	79	2023	75	1976	74	2020	73	2004	73

□ 5월 평균상대습도 최소 순위

(단위: %)

지점			1위		2위		3위		4위		5위	
번호	명	관측개시	연도	값	연도	값	연도	값	연도	값	연도	값
172	고창	2010.12.01.	2022	60	2019	65	2023	66	2021	66	2014	72

□ 5월 일평균기온 최고 순위

(단위: °C)

지점			1위		2위		3위		4위		5위	
번호	명	관측개시	연도	값	연도	값	연도	값	연도	값	연도	값
90	속초	1968.01.01.	2019.05.25.	28.4	2014.05.27.	27.7	2023.05.16.	27.5	2017.05.19.	27	2022.05.28.	26.5
95	철원	1988.01.01.	2014.05.31.	23.7	2013.05.25.	23.2	1991.05.23.	23.2	2023.05.29.	23	2001.05.23.	22.9
99	파주	2001.12.07.	2003.05.28.	23.4	2013.05.25.	23.1	2011.05.29.	23.1	2013.05.26.	23	2023.05.29.	22.9
104	북강릉	2008.07.28.	2019.05.25.	28.2	2023.05.16.	27.3	2014.05.29.	27.3	2017.05.19.	26.7	2014.05.27.	26.6
105	강릉	1911.10.03.	2023.05.16.	30.1	2019.05.25.	29.6	2019.05.24.	29	2014.05.29.	28.8	2023.05.17.	28.7
115	울릉도	1938.08.10.	2019.05.25.	26.6	2023.05.17.	25.8	2017.05.30.	25.6	2019.05.26.	25.5	2019.05.24.	25.3
130	울진	1971.01.12.	2019.05.25.	27	2023.05.16.	26.4	2014.05.27.	26.4	2017.05.19.	26.3	2020.05.01.	26.2
138	포항	1943.01.01.	2019.05.25.	28.5	2023.05.17.	27.1	1988.05.19.	27.1	2019.05.26.	27	2019.05.24.	27
172	고창	2010.12.01.	2018.05.16.	24.3	2018.05.17.	23.9	2018.05.15.	23.7	2023.05.17.	23.5	2019.05.26.	23.4
211	인제	1971.12.01.	2014.05.31.	23.7	2023.05.17.	22.9	1996.05.31.	22.9	2014.05.24.	22.7	2017.05.29.	22.5
243	부안	1972.03.01.	2018.05.16.	25.2	2018.05.17.	24.8	1982.05.29.	24.8	1997.05.06.	24.6	2023.05.16.	24.2
251	고창군	2007.11.01.	2014.05.31.	25	2014.05.30.	24.1	2014.05.27.	24.1	2018.05.16.	23.7	2023.05.17.	23.5
252	영광군	2007.11.26.	2018.05.16.	24	2014.05.31.	23.5	2018.05.15.	23.3	2018.05.17.	23.2	2023.05.17.	23.1
259	강진군	2009.11.10.	2017.05.30.	23.4	2023.05.27.	22.8	2023.05.28.	22.4	2022.05.24.	22.4	2022.05.23.	22.4
261	해남	1971.02.03.	2018.05.16.	23.7	2018.05.17.	23.1	2023.05.28.	22.9	1997.05.06.	22.8	1982.05.29.	22.7

□ 5월 일평균기온 최저 순위

(단위: °C)

지점			1위		2위		3위		4위		5위	
번호	명	관측개시	연도	값	연도	값	연도	값	연도	값	연도	값
104	북강릉	2008.07.28.	2013.05.02.	8.5	2010.05.11.	8.6	2013.05.01.	9.2	2023.05.06.	9.3	2018.05.09.	9.4
135	추풍령	1937.01.11.	1990.05.02.	8.4	2021.05.01.	9	1972.05.16.	9.1	1953.05.01.	9.2	2023.05.07.	9.5
137	상주	2002.01.01.	2002.05.07.	9.9	2021.05.01.	10.3	2021.05.10.	10.6	2023.05.07.	10.9	2003.05.08.	11
155	창원	1985.07.01.	2021.05.01.	11.4	2023.05.07.	11.7	1993.05.01.	11.9	1990.05.02.	12	1993.05.02.	12.1
162	통영	1968.01.01.	1993.05.02.	11.4	2023.05.07.	11.9	1981.05.18.	11.9	2013.05.01.	12	1993.05.01.	12
192	진주	1969.03.01.	2021.05.01.	10.6	1995.05.13.	10.6	1990.05.02.	10.9	1993.05.01.	11	2023.05.07.	11.2
217	정선군	2010.08.06.	2013.05.02.	7.4	2021.05.01.	8.2	2018.05.03.	8.4	2022.05.02.	9	2023.05.07.	9.3
253	김해시	2008.02.13.	2023.05.07.	11.7	2021.05.02.	12.1	2021.05.01.	12.2	2013.05.01.	12.7	2022.05.02.	13.1
255	북창원	2008.12.26.	2021.05.01.	11.6	2013.05.01.	12.1	2023.05.07.	12.8	2021.05.02.	13.2	2014.05.06.	13.4
257	양산시	2008.12.26.	2013.05.01.	12.5	2021.05.02.	12.8	2021.05.01.	12.8	2023.05.07.	13.1	2013.05.02.	13.2
258	보성군	2010.02.08.	2021.05.01.	11.5	2010.05.01.	11.6	2013.05.01.	12	2014.05.06.	12.1	2023.05.07.	12.3
263	의령군	2010.06.21.	2014.05.06.	11.3	2023.05.07.	11.5	2014.05.05.	11.8	2021.05.01.	12	2013.05.01.	12.1
264	함양군	2010.06.21.	2021.05.01.	9.9	2023.05.07.	10.5	2013.05.01.	10.5	2014.05.05.	11	2021.05.02.	11.5
266	광양시	2011.01.01.	2021.05.01.	10.7	2023.05.07.	11.6	2018.05.03.	12.2	2013.05.01.	12.7	2014.05.05.	13.1
283	경주시	2010.08.06.	2013.05.01.	9.7	2013.05.02.	10.9	2023.05.07.	11.2	2022.05.02.	11.6	2014.05.05.	11.6
294	거제	1972.01.24.	2003.05.09.	11.2	1993.05.02.	11.3	2003.05.08.	11.4	2021.05.01.	11.5	2023.05.07.	11.7
295	남해	1972.01.24.	1990.05.02.	11	2002.05.07.	11.2	1993.05.02.	11.3	1980.05.08.	11.3	2023.05.07.	11.5

□ 5월 일최고기온 최고 순위

(단위: °C)

지점			1위		2위		3위		4위		5위	
번호	명	관측개시	연도	값	연도	값	연도	값	연도	값	연도	값
90	속초	1968.01.01.	2023.05.16.	34.4	2017.05.19.	34.3	2019.05.25.	34.2	2022.05.28.	33.5	2015.05.26.	32.6
104	북강릉	2008.07.28.	2023.05.16.	33.8	2017.05.19.	33.6	2019.05.25.	33.5	2015.05.26.	33	2022.05.28.	32.7
105	강릉	1911.10.03.	2023.05.16.	35.5	2001.05.20.	35.1	1979.05.29.	34.9	2019.05.26.	34.8	1983.05.31.	34.7

지점			1위		2위		3위		4위		5위	
번호	명	관측개시	연도	값	연도	값	연도	값	연도	값	연도	값
106	동해	1992.05.01.	2023.05.17.	34.3	2023.05.16.	33.5	2019.05.25.	33.3	2019.05.26.	32.9	2017.05.19.	32.8
130	울진	1971.01.12.	2019.05.25.	35.6	2023.05.16.	34.9	2017.05.19.	34	2001.05.20.	33.9	1979.05.29.	33.7
172	고창	2010.12.01.	2014.05.30.	32.2	2012.05.29.	31.8	2014.05.31.	31.4	2017.05.30.	30.8	2023.05.16.	30.7
203	이천	1972.01.11.	2019.05.24.	33.7	2014.05.31.	33.2	2016.05.19.	32.4	2023.05.16.	32.1	2010.05.21.	31.9
243	부안	1972.03.01.	1991.05.23.	32.7	2023.05.16.	31.9	2014.05.31.	31.9	1981.05.26.	31.9	2008.05.27.	31.8
251	고창군	2007.11.01.	2014.05.30.	34.2	2014.05.31.	33.5	2015.05.27.	32.1	2014.05.29.	31.7	2023.05.16.	31.6
252	영광군	2007.11.26.	2014.05.30.	32.1	2014.05.31.	31.4	2012.05.29.	30.9	2017.05.30.	30.7	2023.05.16.	30.4

□ 5월 일최고기온 최저 순위

(단위: °C)

지점			1위		2위		3위		4위		5위	
번호	명	관측개시	연도	값	연도	값	연도	값	연도	값	연도	값
104	북강릉	2008.07.28.	2018.05.09.	10.8	2023.05.06.	11	2010.05.11.	11.7	2012.05.10.	11.8	2021.05.01.	11.9
137	상주	2002.01.01.	2002.05.07.	11.4	2021.05.10.	13.1	2009.05.16.	13.9	2007.05.01.	14.3	2023.05.07.	14.5
155	창원	1985.07.01.	1990.05.02.	13.5	2023.05.07.	14	2002.05.07.	14.2	1993.05.01.	14.4	1998.05.11.	14.6
162	통영	1968.01.01.	1993.05.02.	13.1	1990.05.02.	13.3	1980.05.08.	13.6	2023.05.07.	13.9	1998.05.11.	14.2
172	고창	2010.12.01.	2021.05.01.	13.2	2016.05.10.	15.1	2023.05.07.	15.5	2020.05.19.	15.5	2018.05.03.	15.6
174	순천	2011.04.01.	2021.05.01.	13.2	2023.05.07.	13.6	2015.05.18.	14.7	2011.05.06.	15.6	2020.05.19.	16
192	진주	1969.03.01.	1990.05.02.	12.3	1980.05.08.	12.4	2002.05.07.	12.6	2023.05.07.	12.8	1993.05.01.	13.1
217	정선군	2010.08.06.	2021.05.01.	9.8	2023.05.06.	11.7	2013.05.02.	11.8	2023.05.07.	12.6	2018.05.03.	13.4
251	고창군	2007.11.01.	2021.05.01.	14.3	2023.05.07.	14.8	2016.05.10.	15.1	2018.05.03.	15.4	2010.05.24.	15.5
252	영광군	2007.11.26.	2021.05.01.	13.3	2016.05.10.	14.7	2023.05.07.	15.3	2021.05.02.	15.5	2020.05.19.	15.8
253	김해시	2008.02.13.	2023.05.07.	13.5	2023.05.13.	16.7	2008.05.10.	16.9	2016.05.10.	17.1	2013.05.01.	17.2
254	순창군	2008.07.16.	2021.05.01.	12.9	2023.05.07.	14.9	2020.05.19.	15.2	2010.05.24.	15.4	2016.05.10.	15.7
255	북창원	2008.12.26.	2023.05.07.	14.8	2021.05.01.	16.4	2012.05.11.	16.4	2011.05.11.	16.4	2013.05.01.	16.6
257	양산시	2008.12.26.	2023.05.07.	14.8	2013.05.16.	16.2	2013.05.01.	16.2	2012.05.11.	16.6	2011.05.11.	16.6
258	보성군	2010.02.08.	2023.05.07.	14.3	2021.05.01.	14.8	2015.05.18.	15.4	2011.05.06.	16.2	2011.05.23.	16.6
259	강진군	2009.11.10.	2023.05.07.	14.7	2017.05.09.	14.7	2015.05.18.	15.4	2021.05.01.	15.6	2016.05.10.	16.6
262	고흥	1972.01.22.	2023.05.07.	13.5	1993.05.01.	13.5	1980.05.08.	13.6	1983.05.01.	13.9	2007.05.01.	14.1
263	의령군	2010.06.21.	2023.05.07.	13.4	2011.05.23.	15.9	2021.05.01.	16.1	2015.05.18.	16.2	2016.05.10.	17
264	함양군	2010.06.21.	2021.05.01.	12.5	2023.05.07.	12.6	2015.05.18.	15.1	2020.05.15.	16.1	2017.05.09.	16.1
266	광양시	2011.01.01.	2023.05.07.	13.2	2021.05.01.	15.7	2013.05.01.	16.9	2011.05.23.	16.9	2011.05.06.	16.9
276	청송군	2010.09.01.	2021.05.10.	11	2021.05.01.	11	2013.05.01.	13.2	2012.05.11.	13.2	2023.05.07.	14
283	경주시	2010.08.06.	2023.05.07.	12.8	2013.05.01.	12.8	2018.05.09.	13.2	2013.05.16.	13.4	2011.05.11.	14
284	거창	1972.01.24.	1990.05.02.	11.1	2002.05.07.	11.8	1980.05.08.	11.8	2023.05.07.	12	1998.05.11.	12.1
285	합천	1973.01.01.	1990.05.02.	12	2002.05.07.	12.8	1980.05.08.	12.8	2023.05.07.	13.1	1998.05.11.	13.2
289	산청	1972.03.30.	1990.05.02.	11.3	1998.05.11.	12.3	1980.05.08.	12.3	2023.05.07.	12.5	2021.05.01.	12.7
294	거제	1972.01.24.	1993.05.02.	12.9	1990.05.02.	13.5	1993.05.01.	13.6	1976.05.02.	13.6	2023.05.07.	13.7
295	남해	1972.01.24.	1990.05.02.	12.2	2002.05.07.	12.3	1980.05.08.	12.4	2023.05.07.	13.4	1993.05.01.	13.6

□ 5월 일최저기온 최고 순위

(단위: °C)

지점			1위		2위		3위		4위		5위	
번호	명	관측개시	연도	값	연도	값	연도	값	연도	값	연도	값
95	철원	1988.01.01.	2018.05.16.	19	2013.05.26.	18.9	2021.05.15.	18.3	2023.05.29.	18	2019.05.19.	17.9
99	파주	2001.12.07.	2003.05.30.	19.1	2018.05.16.	18.7	2003.05.29.	18.6	2013.05.27.	18.2	2023.05.29.	18.1
100	대관령	1971.07.15.	2018.05.16.	17.1	2019.05.26.	16.5	2023.05.17.	15.3	2020.05.02.	15.3	2008.05.28.	15.1
101	춘천	1966.01.01.	2013.05.26.	20	2018.05.16.	19.5	2018.05.29.	18.9	2023.05.29.	18.8	2014.05.25.	18.8
105	강릉	1911.10.03.	2019.05.25.	26.6	2023.05.16.	24.7	2001.05.20.	24.2	1958.05.30.	23.9	1988.05.19.	23.8
112	인천	1904.08.29.	1982.05.30.	19.8	1991.05.24.	19.6	2003.05.28.	19.5	2023.05.30.	19.4	2016.05.22.	19.4
114	원주	1971.09.06.	2018.05.17.	20.5	2013.05.26.	19.6	2021.05.15.	19.5	1997.05.07.	19.5	2023.05.30.	19
115	울릉도	1938.08.10.	2023.05.17.	21.7	2019.05.26.	21.6	1971.05.11.	21.5	1958.05.30.	20.9	1940.05.21.	20.8
121	영월	1994.12.01.	2018.05.17.	20.2	1997.05.07.	18	2003.05.29.	17.8	2013.05.28.	17.7	2023.05.28.	17.6
129	서산	1968.01.01.	1982.05.30.	20	2018.05.16.	19.9	1982.05.12.	18.9	1991.05.24.	18.8	2023.05.30.	18.6

지점			1위		2위		3위		4위		5위	
번호	명	관측개시	연도	값	연도	값	연도	값	연도	값	연도	값
130	울진	1971.01.12.	2001.05.18.	21.9	2019.05.25.	21	1996.05.26.	20.8	2023.05.17.	20.3	2001.05.20.	20.3
131	청주	1967.01.01.	2018.05.17.	24.7	2018.05.16.	22.4	2013.05.26.	21.2	2023.05.29.	20.2	2018.05.29.	20.2
140	군산	1968.01.01.	2018.05.16.	22.9	2018.05.17.	20.7	1991.05.25.	20.2	1982.05.30.	19.7	2023.05.27.	19.6
146	전주	1918.06.23.	2018.05.17.	23.9	2018.05.16.	23.5	1991.05.25.	21.8	2023.05.27.	21.1	1981.05.10.	21.1
156	광주	1939.05.01.	2018.05.17.	23.3	2018.05.16.	23	1991.05.25.	21.2	2023.05.27.	21	1982.05.12.	20.9
159	부산	1904.04.09.	2016.05.27.	20.8	2023.05.28.	20.3	1998.05.24.	20.3	2018.05.17.	20	1998.05.23.	20
162	통영	1968.01.01.	1982.05.29.	20	2023.05.28.	19.9	1998.05.24.	19.5	1982.05.12.	19.5	1998.05.23.	19.4
165	목포	1904.04.08.	2018.05.16.	21.6	2023.05.27.	20.7	1982.05.29.	20.5	2023.05.28.	20.3	2018.05.17.	20.2
168	여수	1942.03.01.	2023.05.28.	20.3	2017.05.30.	19.7	2016.05.27.	19.7	2019.05.25.	19.6	2017.05.31.	19.5
169	흑산도	1997.01.01.	2019.05.24.	18	2022.05.23.	17.9	2012.05.28.	17.4	2015.05.29.	17.1	2023.05.27.	17
170	완도	1971.01.31.	2023.05.28.	20.7	2023.05.29.	20.2	2023.05.27.	20.1	2021.05.16.	19.6	2017.05.31.	19.6
172	고창	2010.12.01.	2018.05.16.	22.6	2018.05.17.	21.9	2023.05.27.	21.1	2023.05.28.	20	2019.05.19.	20
174	순천	2011.04.01.	2023.05.29.	20.1	2021.05.16.	20	2018.05.16.	20	2018.05.17.	19.9	2011.05.10.	19.7
185	고산	1988.01.01.	2004.05.27.	21.6	2023.05.27.	20.7	2016.05.23.	20.4	2023.05.28.	20.3	2018.05.16.	20.3
188	성산	1971.07.15.	2003.05.29.	21.2	2023.05.29.	21	2023.05.28.	20.5	2023.05.27.	20.4	2003.05.28.	20.4
192	진주	1969.03.01.	2004.05.29.	21.1	2004.05.30.	21	2018.05.17.	20.7	1997.05.07.	20.5	2023.05.28.	20.2
202	양평	1972.01.11.	2018.05.17.	20.1	2013.05.26.	19.2	2018.05.16.	19.1	2023.05.30.	18.9	2023.05.29.	18.9
203	이천	1972.01.11.	2018.05.17.	19.8	2018.05.16.	19.5	2023.05.29.	19.1	2003.05.29.	19	1982.05.30.	19
211	인제	1971.12.01.	2023.05.29.	17.4	2018.05.16.	17.4	2001.05.19.	17.3	2023.05.28.	17.2	2014.05.25.	17.1
212	홍천	1971.09.27.	2023.05.29.	18.9	2018.05.29.	18.5	2018.05.16.	18.4	2021.05.15.	17.8	2013.05.26.	17.7
217	정선군	2010.08.06.	2018.05.17.	19	2020.05.02.	17.1	2014.05.25.	16.8	2023.05.29.	16.6	2021.05.15.	16.6
232	천안	1972.01.08.	2018.05.17.	22.9	2018.05.16.	20.6	2003.05.29.	19.7	2023.05.29.	19.4	1982.05.30.	19.2
235	보령	1972.01.24.	2018.05.16.	21.2	1982.05.30.	19.8	2001.05.21.	19.6	2023.05.28.	18.9	1998.05.01.	18.9
238	금산	1972.01.09.	2018.05.17.	21.9	2018.05.16.	21.7	2021.05.16.	19.6	2023.05.29.	18.3	1997.05.07.	18.3
243	부안	1972.03.01.	2018.05.16.	23.2	2018.05.17.	22.4	1991.05.25.	20.8	2023.05.27.	20.5	1982.05.30.	20.3
244	임실	1970.06.02.	2018.05.17.	21.3	2018.05.16.	21.1	2004.05.28.	19.3	2023.05.29.	19.2	2021.05.16.	19.1
247	남원	1972.01.04.	2018.05.16.	22.7	2018.05.17.	22.3	2004.05.28.	20.8	2011.05.10.	20.7	2023.05.29.	20.4
248	장수	1988.01.01.	2018.05.17.	22	2018.05.16.	19.5	2021.05.16.	19	2023.05.29.	18.9	2011.05.10.	18.5
251	고창군	2007.11.01.	2018.05.16.	22.5	2018.05.17.	21.9	2023.05.27.	20.7	2007.05.27.	20.5	2014.05.25.	20
252	영광군	2007.11.26.	2018.05.16.	22.8	2018.05.17.	21.2	2023.05.27.	20.7	2023.05.28.	20.2	2023.05.30.	19.7
253	김해시	2008.02.13.	2016.05.27.	21.1	2018.05.17.	20.3	2011.05.20.	20	2018.05.16.	19.6	2023.05.28.	19.5
254	순창군	2008.07.16.	2018.05.17.	22.2	2018.05.16.	21.9	2023.05.29.	20.6	2011.05.10.	20.4	2023.05.30.	19.6
255	북창원	2008.12.26.	2018.05.17.	21.9	2018.05.16.	20.9	2023.05.28.	20.6	2021.05.16.	20.5	2023.05.27.	20.3
257	양산시	2008.12.26.	2018.05.17.	20.7	2023.05.28.	20.4	2018.05.16.	20.3	2016.05.27.	19.6	2011.05.20.	19.5
258	보성군	2010.02.08.	2023.05.28.	21.1	2023.05.29.	20.9	2023.05.27.	20.3	2018.05.17.	20.3	2018.05.16.	20.3
259	강진군	2009.11.10.	2023.05.27.	20.9	2023.05.28.	20.8	2018.05.17.	20.5	2018.05.16.	20.5	2023.05.29.	20.4
260	장흥	1972.01.21.	2023.05.29.	20.6	2018.05.17.	20.6	2023.05.28.	20.4	2023.05.27.	20.1	2018.05.16.	20.1
261	해남	1971.02.03.	2018.05.16.	21.1	2023.05.28.	20.4	1982.05.29.	20.4	2023.05.27.	20.3	2018.05.17.	20.3
262	고흥	1972.01.22.	2023.05.28.	20.5	2023.05.29.	20.1	2018.05.17.	20.1	2018.05.16.	20	2011.05.10.	19.9
263	의령군	2010.06.21.	2018.05.17.	22.3	2018.05.16.	21.4	2023.05.28.	20.9	2021.05.16.	20.8	2022.05.30.	19.9
264	함양군	2010.06.21.	2011.05.10.	20.3	2021.05.16.	20	2023.05.29.	19.4	2018.05.16.	19.1	2018.05.17.	18.9
266	광양시	2011.01.01.	2018.05.16.	20.6	2023.05.28.	20.5	2018.05.17.	20.5	2021.05.16.	19.9	2011.05.10.	19.9
271	봉화	1988.01.01.	2018.05.17.	21.4	1994.05.26.	18.3	2004.05.28.	17.7	1997.05.07.	17.3	2023.05.28.	17.1
276	청송군	2010.09.01.	2018.05.17.	20.4	2023.05.28.	17.8	2018.05.16.	17.5	2013.05.27.	17.1	2014.05.25.	16.8
278	의성	1973.01.01.	2018.05.17.	20.6	2018.05.16.	19.7	2023.05.28.	19.1	1974.05.20.	18.5	2004.05.28.	18.2
283	경주시	2010.08.06.	2018.05.16.	21.6	2016.05.27.	19.8	2023.05.28.	19.6	2022.05.30.	18.8	2023.05.29.	18.7
285	합천	1973.01.01.	2018.05.17.	21.6	2018.05.16.	21.3	2004.05.29.	20	1998.05.07.	20	2023.05.28.	19.8
295	남해	1972.01.24.	2017.05.29.	21.7	2004.05.28.	21.1	2018.05.16.	20.8	2023.05.28.	20.7	2018.05.17.	20.4

□ 5월 일최저기온 최저 순위

(단위: °C)

지점			1위		2위		3위		4위		5위	
번호	명	관측개시	연도	값	연도	값	연도	값	연도	값	연도	값
104	북강릉	2008.07.28.	2018.05.03.	4.3	2023.05.08.	4.8	2014.05.06.	5.3	2018.05.10.	5.4	2013.05.03.	5.5
136	안동	1973.01.01.	1976.05.05.	1.8	2023.05.08.	2.7	1974.05.07.	2.7	1991.05.04.	2.8	1976.05.07.	2.8



지점			1위		2위		3위		4위		5위	
번호	명	관측개시	연도	값	연도	값	연도	값	연도	값	연도	값
137	상주	2002.01.01.	2023.05.08.	3.5	2023.05.02.	3.5	2003.05.09.	3.6	2014.05.07.	3.7	2022.05.03.	4
216	태백	1985.08.01.	1994.05.19.	-2.1	2023.05.08.	-1.3	2019.05.07.	-1.3	1995.05.13.	-0.8	1995.05.12.	-0.7
217	정선군	2010.08.06.	2019.05.07.	0.7	2023.05.02.	1.6	2023.05.08.	2.7	2022.05.02.	2.8	2014.05.07.	3
253	김해시	2008.02.13.	2022.05.03.	6.1	2021.05.03.	7.1	2023.05.09.	7.7	2022.05.02.	7.8	2021.05.02.	7.8
257	양산시	2008.12.26.	2010.05.01.	5.8	2023.05.09.	6	2022.05.03.	6.3	2014.05.06.	6.7	2010.05.02.	7
266	광양시	2011.01.01.	2022.05.03.	6.7	2018.05.04.	6.9	2023.05.08.	7.5	2022.05.02.	7.5	2015.05.05.	7.6
272	영주	1972.11.28.	1978.05.07.	1.2	2022.05.03.	1.7	2008.05.11.	1.8	1991.05.04.	1.9	2023.05.08.	2
276	청송군	2010.09.01.	2023.05.09.	0.7	2023.05.02.	0.7	2014.05.07.	0.8	2015.05.05.	1.1	2021.05.06.	1.2
283	경주시	2010.08.06.	2014.05.06.	1.9	2022.05.02.	3.5	2014.05.07.	3.8	2023.05.09.	4.2	2014.05.10.	4.2

### □ 5월 일강수량 최다 순위

(단위: mm)

지점			1위		2위		3위		4위		5위	
번호	명	관측개시	연도	값	연도	값	연도	값	연도	값	연도	값
98	동두천	1998.02.01.	2018.05.17.	98.6	1998.05.02.	91.1	2006.05.06.	90.5	2021.05.16.	79.4	2023.05.05.	69.3
102	백령도	2000.11.01.	2020.05.17.	85	2004.05.28.	76.5	2023.05.27.	76	2007.05.24.	75	2013.05.27.	72
104	북강릉	2008.07.28.	2010.05.23.	84	2021.05.16.	73.2	2023.05.06.	65	2013.05.19.	43.5	2018.05.18.	41.9
131	청주	1967.01.01.	1980.05.25.	156.4	1985.05.13.	69	1993.05.13.	68.5	2023.05.28.	65.6	1997.05.12.	61.4
133	대전	1969.01.01.	1980.05.25.	131.8	1997.05.12.	85	2023.05.05.	83.3	2011.05.10.	83	2002.05.07.	74
138	포항	1943.01.01.	2003.05.30.	122	1979.05.07.	75.1	2003.05.25.	72	2023.05.29.	66.6	2011.05.11.	65
140	군산	1968.01.01.	2023.05.29.	143.7	2023.05.05.	107.6	2013.05.27.	93.7	1999.05.03.	78.5	1971.05.03.	74.7
143	대구	1907.01.31.	2003.05.30.	111.5	2023.05.29.	100.8	1913.05.01.	81.7	1999.05.03.	78.3	1926.05.28.	73.3
146	전주	1918.06.23.	1951.05.26.	143.1	2023.05.29.	131.2	1969.05.05.	96.9	1997.05.07.	77.5	1974.05.20.	71.3
155	창원	1985.07.01.	1992.05.07.	154.8	2006.05.06.	139.5	2023.05.05.	136.5	2013.05.28.	125.5	2010.05.18.	121
156	광주	1939.05.01.	2023.05.05.	95.7	1985.05.05.	83.7	1969.05.05.	81.8	2008.05.28.	81	2003.05.30.	75
168	여수	1942.03.01.	1985.05.05.	221	1948.05.02.	197.2	2023.05.05.	152	1956.05.22.	142.3	1953.05.22.	136.7
170	완도	1971.01.31.	1973.05.07.	144	2013.05.27.	131	2023.05.04.	122.5	2006.05.06.	122	2020.05.09.	111.2
172	고창	2010.12.01.	2023.05.29.	74.3	2023.05.05.	74.1	2013.05.27.	68.7	2011.05.11.	63	2011.05.10.	44.5
174	순천	2011.04.01.	2023.05.05.	166.5	2011.05.11.	99.5	2013.05.27.	93.5	2015.05.11.	58.5	2011.05.10.	58
185	고산	1988.01.01.	1991.05.19.	168.1	1991.05.20.	132.5	2003.05.30.	130.5	2023.05.04.	116.4	2015.05.11.	115.5
188	성산	1971.07.15.	1992.05.06.	291.8	2023.05.04.	193	2003.05.30.	163	1974.05.18.	161.5	2023.05.18.	142.4
189	서귀포	1961.01.01.	2023.05.04.	287.8	1992.05.06.	259.8	2015.05.11.	220.5	1995.05.20.	219.8	2019.05.18.	197.3
192	진주	1969.03.01.	2023.05.05.	255.1	1973.05.01.	143.6	1973.05.07.	140.3	2006.05.06.	139.5	2003.05.30.	128
216	태백	1985.08.01.	2021.05.16.	74.9	2002.05.07.	74.5	2011.05.11.	67	2023.05.06.	64.6	1993.05.13.	64.5
217	정선군	2010.08.06.	2021.05.16.	80.7	2018.05.18.	45	2023.05.05.	42.9	2011.05.11.	39	2023.05.06.	38.6
235	보령	1972.01.24.	1980.05.25.	166.6	2023.05.28.	102.4	2009.05.16.	96	1999.05.03.	83	1997.05.12.	79
236	부여	1972.01.09.	1980.05.25.	121.6	2023.05.05.	98.4	2013.05.27.	90.5	1999.05.03.	87.5	1997.05.07.	76.5
238	금산	1972.01.09.	2023.05.29.	95	1997.05.07.	83	1999.05.03.	74	2011.05.10.	71.5	1986.05.13.	69.2
243	부안	1972.03.01.	2023.05.05.	131.8	2013.05.27.	92.5	2006.05.06.	80	1986.05.13.	80	1984.05.13.	70.9
244	임실	1970.06.02.	2023.05.29.	107.4	1985.05.13.	75.4	2003.05.30.	72	2023.05.05.	70.6	2011.05.10.	66
245	정읍	1970.01.05.	2023.05.29.	97	1997.05.07.	94.5	1999.05.03.	76.5	1982.05.30.	74.5	1986.05.13.	70.7
248	장수	1988.01.01.	2011.05.10.	108	2023.05.29.	104.9	1997.05.07.	97	2008.05.28.	95	2023.05.05.	78
251	고창군	2007.11.01.	2008.05.28.	87	2023.05.29.	66.9	2013.05.27.	65	2008.05.18.	63	2023.05.05.	61.8
252	영광군	2007.11.26.	2023.05.05.	98.4	2013.05.27.	87.5	2008.05.28.	76	2011.05.11.	67.5	2023.05.29.	64.7
253	김해시	2008.02.13.	2023.05.05.	96.4	2013.05.28.	96	2010.05.18.	87	2009.05.21.	86.5	2008.05.28.	86.5
254	순창군	2008.07.16.	2023.05.05.	96	2010.05.18.	67.5	2021.05.16.	63.6	2011.05.10.	62	2023.05.29.	61.1
255	북창원	2008.12.26.	2023.05.05.	155.9	2016.05.03.	115.5	2013.05.28.	114.5	2009.05.21.	84.5	2010.05.18.	74.5
257	양산시	2008.12.26.	2013.05.28.	98.5	2023.05.06.	85.1	2010.05.18.	84.5	2023.05.29.	84.4	2023.05.05.	81.6
258	보성군	2010.02.08.	2010.05.18.	189.5	2023.05.05.	184	2013.05.27.	183.5	2015.05.11.	96	2014.05.11.	92.5
259	강진군	2009.11.10.	2023.05.05.	143.2	2013.05.27.	100	2014.05.11.	84.5	2010.05.18.	81	2023.05.04.	77.6
261	해남	1971.02.03.	2023.05.05.	115	1985.05.06.	107.6	2008.05.28.	107	1973.05.07.	95	2013.05.27.	86
263	의령군	2010.06.21.	2023.05.05.	184.5	2011.05.11.	85.5	2013.05.28.	70	2023.05.29.	48.2	2015.05.11.	42.5
264	함양군	2010.06.21.	2023.05.29.	62.7	2011.05.10.	49	2019.05.18.	46	2023.05.05.	43.3	2021.05.16.	42
266	광양시	2011.01.01.	2023.05.05.	150.2	2011.05.11.	131.5	2013.05.28.	124	2013.05.27.	87	2015.05.11.	84
276	청송군	2010.09.01.	2011.05.10.	64.5	2023.05.29.	49.4	2011.05.11.	44.5	2023.05.06.	43.4	2021.05.16.	30.7

지점			1위		2위		3위		4위		5위	
번호	명	관측개시	연도	값	연도	값	연도	값	연도	값	연도	값
279	구미	1973.01.01.	2003.05.30.	94	2023.05.29.	81.7	1999.05.03.	65	2009.05.21.	62.5	2011.05.10.	58.5
281	영천	1972.01.21.	2003.05.30.	111	2009.05.21.	76	2023.05.29.	75.5	1999.05.03.	67.5	2011.05.10.	67
283	경주시	2010.08.06.	2023.05.29.	73	2011.05.11.	69.5	2011.05.10.	37.5	2021.05.16.	37	2013.05.28.	29.5
284	거창	1972.01.24.	2003.05.30.	105.5	2023.05.29.	99.1	2009.05.21.	74	1998.05.11.	73.5	1972.05.08.	70
285	합천	1973.01.01.	2003.05.30.	109	2023.05.05.	93.8	2003.05.25.	83.5	2023.05.29.	74.9	1985.05.05.	66.8
288	밀양	1973.01.01.	2023.05.05.	120.4	2003.05.30.	115.5	2023.05.29.	97	1974.05.19.	89.3	2011.05.11.	85
289	산청	1972.03.30.	2003.05.30.	115.5	2023.05.05.	90.6	2006.05.19.	83.5	2013.05.27.	80.5	2003.05.25.	80.5
295	남해	1972.01.24.	2023.05.05.	258.3	1985.05.05.	188.5	1973.05.07.	175.5	1992.05.07.	159.7	2006.05.06.	151.5

□ 5월 일 1시간최다강수량 최다 순위

(단위: mm)

지점			1위		2위		3위		4위		5위	
번호	명	관측개시	연도	값	연도	값	연도	값	연도	값	연도	값
98	동두천	1998.02.01.	2011.05.09.	27.5	1998.05.02.	24	2011.05.10.	20	2023.05.05.	19.9	2018.05.17.	17.7
102	백령도	2000.11.01.	2020.05.17.	31.9	2020.05.23.	20	2023.05.05.	16.1	2007.05.24.	14.5	2004.05.28.	14.5
140	군산	1968.01.01.	2023.05.29.	33.2	1986.05.18.	25.1	2023.05.05.	24	2011.05.10.	19.5	2003.05.07.	19.5
165	목포	1904.04.08.	1986.05.13.	36.3	2023.05.05.	29.6	2008.05.28.	29.5	1985.05.13.	28.6	1969.05.10.	24.2
172	고창	2010.12.01.	2020.05.03.	23.2	2023.05.05.	21.2	2011.05.11.	16	2011.05.10.	15	2023.05.29.	14.4
174	순천	2011.04.01.	2011.05.10.	21	2017.05.31.	20.3	2011.05.11.	19	2023.05.05.	18.1	2013.05.28.	16
184	제주	1923.05.01.	2002.05.03.	39.5	2003.05.30.	30.5	1942.05.18.	26	1988.05.03.	25.1	2023.05.03.	21.5
192	진주	1969.03.01.	1973.05.01.	56.5	2006.05.06.	33.5	2023.05.05.	33.2	1973.05.07.	28.4	2011.05.11.	26
243	부안	1972.03.01.	2023.05.05.	28.4	1986.05.13.	26.5	2002.05.03.	24	1986.05.18.	24	2020.05.18.	20.8
244	임실	1970.06.02.	1986.05.13.	24	2008.05.18.	23.1	1997.05.05.	21.5	1986.05.18.	20	2023.05.29.	19.9
251	고창군	2007.11.01.	2008.05.18.	37	2008.05.28.	30	2023.05.05.	17	2011.05.10.	16.5	2011.05.11.	15.5
252	영광군	2007.11.26.	2008.05.28.	26	2011.05.10.	19.5	2011.05.11.	18	2023.05.05.	15.9	2020.05.03.	15.8
253	김해시	2008.02.13.	2023.05.06.	25	2013.05.28.	22	2010.05.18.	21	2019.05.27.	19.4	2021.05.04.	19.3
254	순창군	2008.07.16.	2011.05.10.	29.5	2023.05.05.	20.6	2021.05.16.	18.1	2020.05.18.	16.6	2009.05.21.	13
255	북창원	2008.12.26.	2016.05.03.	36	2021.05.04.	20.7	2023.05.06.	18.7	2013.05.28.	18	2010.05.18.	17
257	양산시	2008.12.26.	2016.05.03.	25	2010.05.18.	20.5	2023.05.06.	19.7	2013.05.28.	19	2015.05.11.	18
258	보성군	2010.02.08.	2010.05.18.	39.5	2014.05.11.	33	2013.05.27.	26.5	2019.05.27.	23.5	2023.05.05.	21.9
259	강진군	2009.11.10.	2014.05.11.	24.5	2023.05.05.	23.1	2015.05.11.	21.5	2016.05.03.	21	2020.05.03.	19
263	의령군	2010.06.21.	2023.05.05.	34.4	2017.05.24.	17.5	2011.05.11.	14.5	2013.05.28.	13	2016.05.03.	12.5
266	광양시	2011.01.01.	2013.05.28.	31	2015.05.11.	29	2014.05.12.	25	2023.05.05.	21.1	2014.05.11.	21
276	청송군	2010.09.01.	2011.05.10.	20	2023.05.29.	13.4	2021.05.16.	12.5	2023.05.06.	12.4	2011.05.11.	9
284	거창	1972.01.24.	1986.05.18.	19.5	2023.05.29.	19.2	1984.05.30.	18	2023.05.06.	15	2006.05.19.	15
295	남해	1972.01.24.	2023.05.05.	41.3	2005.05.18.	39.5	2006.05.06.	36.5	1985.05.06.	35	1985.05.13.	33

□ 5월 일평균풍속 최대 순위

(단위: m/s)

지점			1위		2위		3위		4위		5위	
번호	명	관측개시	연도	값	연도	값	연도	값	연도	값	연도	값
162	통영	1968.01.01.	2023.05.05.	10.8	1974.05.20.	9.6	2006.05.06.	9.1	1998.05.02.	9.1	1992.05.07.	9
172	고창	2010.12.01.	2013.05.27.	8.4	2016.05.03.	7.8	2014.05.11.	6.9	2015.05.11.	6.6	2023.05.04.	6.5
232	천안	1972.01.08.	2016.05.04.	5.6	2016.05.03.	4.7	1993.05.01.	4.6	2007.05.17.	4.5	2023.05.06.	4.4
247	남원	1972.01.04.	2023.05.07.	5.5	2018.05.20.	5.5	2019.05.18.	4.9	2018.05.19.	4.9	2018.05.08.	4.7
253	김해시	2008.02.13.	2016.05.04.	6.2	2016.05.03.	6	2011.05.13.	5.7	2023.05.05.	5.1	2018.05.03.	5.1
262	고흥	1972.01.22.	2023.05.05.	5.2	1973.05.07.	5.2	2016.05.03.	4.9	1999.05.19.	4.9	1990.05.02.	4.9
283	경주시	2010.08.06.	2016.05.04.	7.5	2016.05.03.	6.2	2019.05.27.	5.1	2023.05.06.	5	2018.05.03.	4.9

□ 5월 일평균풍속 최소 순위

(단위: m/s)

지점			1위		2위		3위		4위		5위	
번호	명	관측개시	연도	값	연도	값	연도	값	연도	값	연도	값

지점			1위		2위		3위		4위		5위	
번호	명	관측개시	연도	값	연도	값	연도	값	연도	값	연도	값
90	속초	1968.01.01.	1995.05.13.	0.2	1985.05.12.	0.6	2023.05.27.	0.9	2021.05.17.	0.9	2018.05.12.	0.9
99	파주	2001.12.07.	2023.05.27.	0.6	2021.05.15.	0.6	2023.05.13.	0.7	2021.05.14.	0.7	2021.05.10.	0.7
104	북강릉	2008.07.28.	2023.05.29.	0.4	2021.05.15.	0.5	2023.05.27.	0.6	2023.05.28.	0.7	2023.05.12.	0.7
106	동해	1992.05.01.	2023.05.29.	0.7	2023.05.28.	0.7	1996.05.30.	0.7	1996.05.28.	0.7	1996.05.18.	0.7
121	영월	1994.12.01.	2023.05.28.	0.2	2018.05.16.	0.3	2023.05.29.	0.4	2023.05.27.	0.4	2023.05.05.	0.4
131	청주	1967.01.01.	1970.05.28.	0.3	2001.05.04.	0.4	1970.05.23.	0.4	2023.05.29.	0.5	2001.05.05.	0.5
133	대전	1969.01.01.	2023.05.27.	0.2	2023.05.22.	0.4	2023.05.24.	0.6	2004.05.26.	0.6	1998.05.07.	0.6
137	상주	2002.01.01.	2023.05.28.	0.3	2023.05.29.	0.4	2023.05.05.	0.5	2021.05.16.	0.5	2012.05.14.	0.5
174	순천	2011.04.01.	2013.05.31.	0.4	2016.05.10.	0.6	2016.05.09.	0.6	2023.05.29.	0.7	2018.05.01.	0.7
189	서귀포	1961.01.01.	2016.05.29.	0.5	2020.05.25.	0.6	2017.05.24.	0.6	2016.05.10.	0.6	2023.05.17.	0.7
192	진주	1969.03.01.	2020.05.15.	0.3	2023.05.22.	0.4	2020.05.16.	0.4	2020.05.03.	0.4	1970.05.23.	0.4
217	정선군	2010.08.06.	2023.05.29.	0.5	2012.05.14.	0.5	2023.05.27.	0.6	2023.05.18.	0.6	2022.05.08.	0.7
235	보령	1972.01.24.	2023.05.13.	0.3	2023.05.31.	0.4	2023.05.14.	0.4	2023.05.11.	0.5	2021.05.24.	0.5
251	고창군	2007.11.01.	2020.05.16.	0.7	2013.05.31.	0.7	2023.05.26.	0.8	2015.05.01.	0.8	2022.05.20.	0.9
252	영광군	2007.11.26.	2023.05.12.	0.9	2018.05.25.	0.9	2022.05.20.	1	2022.05.09.	1	2019.05.08.	1
253	김해시	2008.02.13.	2012.05.14.	0.7	2021.05.18.	0.8	2023.05.19.	0.9	2021.05.20.	0.9	2021.05.11.	0.9
257	양산시	2008.12.26.	2013.05.31.	0.8	2023.05.13.	1	2015.05.03.	1	2023.05.22.	1.1	2018.05.28.	1.1
259	강진군	2009.11.10.	2010.05.28.	0.7	2022.05.11.	0.8	2023.05.19.	1	2022.05.20.	1	2022.05.12.	1
279	구미	1973.01.01.	2023.05.07.	0.2	1998.05.16.	0.2	1998.05.07.	0.2	2023.05.29.	0.3	2023.05.28.	0.3

□ 5월 일최대풍속 최대 순위

(단위: m/s)

지점			1위		2위		3위		4위		5위	
번호	명	관측개시	연도	값	연도	값	연도	값	연도	값	연도	값
172	고창	2010.12.01.	2015.05.11.	17.7	2023.05.04.	17.1	2014.05.11.	15.4	2020.05.15.	15.1	2016.05.02.	13.9
188	성산	1971.07.15.	1973.05.07.	13	1999.05.24.	12.8	1973.05.02.	12.5	1973.05.01.	12.5	2023.05.04.	12

□ 5월 일최대순간풍속 최대 순위

(단위: m/s)

지점			1위		2위		3위		4위		5위	
번호	명	관측개시	연도	값	연도	값	연도	값	연도	값	연도	값
172	고창	2010.12.01.	2015.05.11.	25.6	2023.05.04.	24.6	2016.05.02.	24	2014.05.11.	23.8	2013.05.27.	22.1
185	고산	1988.01.01.	2023.05.15.	32	2006.05.19.	31.3	2003.05.24.	29.2	1988.05.19.	29	1988.05.03.	28.8
247	남원	1972.01.04.	2011.05.01.	17.1	2014.05.11.	17	2009.05.20.	15.6	1995.05.20.	15.5	2023.05.07.	15.2
253	김해시	2008.02.13.	2016.05.04.	23.5	2016.05.03.	20	2011.05.13.	18.8	2021.05.05.	18	2023.05.05.	17.5
266	광양시	2011.01.01.	2012.05.05.	18.6	2011.05.01.	18.3	2011.05.13.	16.4	2023.05.07.	16.1	2011.05.26.	15.4
271	봉화	1988.01.01.	1991.05.10.	17.3	1990.05.21.	17	2023.05.06.	16.7	2016.05.04.	16.7	2017.05.14.	15.9
294	거제	1972.01.24.	2016.05.03.	22.9	2021.05.04.	20.3	2023.05.05.	20.2	2006.05.06.	20.2	2013.05.28.	19.5
295	남해	1972.01.24.	1998.05.02.	24.7	1998.05.01.	21.6	2023.05.05.	20.9	2006.05.06.	18.7	2021.05.04.	17.2

□ 5월 일평균상대습도 최소 순위

(단위: %)

지점			1위		2위		3위		4위		5위	
번호	명	관측개시	연도	값	연도	값	연도	값	연도	값	연도	값
172	고창	2010.12.01.	2022.05.19.	38	2022.05.18.	38	2023.05.02.	39	2021.05.10.	40	2021.05.12.	41
252	영광군	2007.11.26.	2008.05.06.	41	2011.05.05.	42	2009.05.09.	42	2023.05.02.	43	2022.05.19.	43