



1개월 전망

(제주도지방, 6월 상순~6월 하순)

제주지방기상청

2012년 5월 24일 11시 발표

※ 다음 1개월 전망은 2012년 6월 4일 11시에 발표

요 약

(6월 상순) 동서고압대의 영향으로 기온은 평년보다 높겠음

(6월 중순) 기온과 강수량은 평년과 비슷하겠음

(6월 하순) 기압골의 영향으로 강수량은 평년보다 많겠음

	평균 기온	강 수 량
6월 상순	평년(20~21℃)보다 높겠음	평년(23~49mm)과 비슷하겠음
6월 중순	평년(21~22℃)과 비슷하겠음	평년(53~79mm)과 비슷하겠음
6월 하순	평년(22~23℃)과 비슷하겠음	평년(106~149mm)보다 많겠음

1. 최근(4월 하순~5월 중순) 날씨 동향

(4월 하순) 따뜻한 공기를 품은 기압골과 이동성 고기압의 영향으로 기온은 평년보다 높았고, 남서쪽에서 다가온 기압골 영향으로 21일에는 150mm내외의 많은 비가 내렸고, 25일, 29~30일에도 20~40mm 내외의 비가 내려 강수량은 평년보다 많았음

(5월 상순) 초반 기압골과 중·후반에 이동성 고기압의 영향으로 기온은 평년보다 높았고, 제주도남쪽해상을 지나는 기압골 영향으로 1일 50~100mm, 2일 10mm 내외의 비가 내려 강수량은 평년과 비슷했음

(5월 중순) 기압골과 이동성 고기압의 영향을 주기적으로 받아 기온은 평년과 비슷했고, 남서쪽에서 다가온 기압골 영향으로 14~15일 5~30mm 내외의 비가 내렸으나 강수량은 평년보다 적었음

2. 날씨 전망(6월 상순~6월 하순)

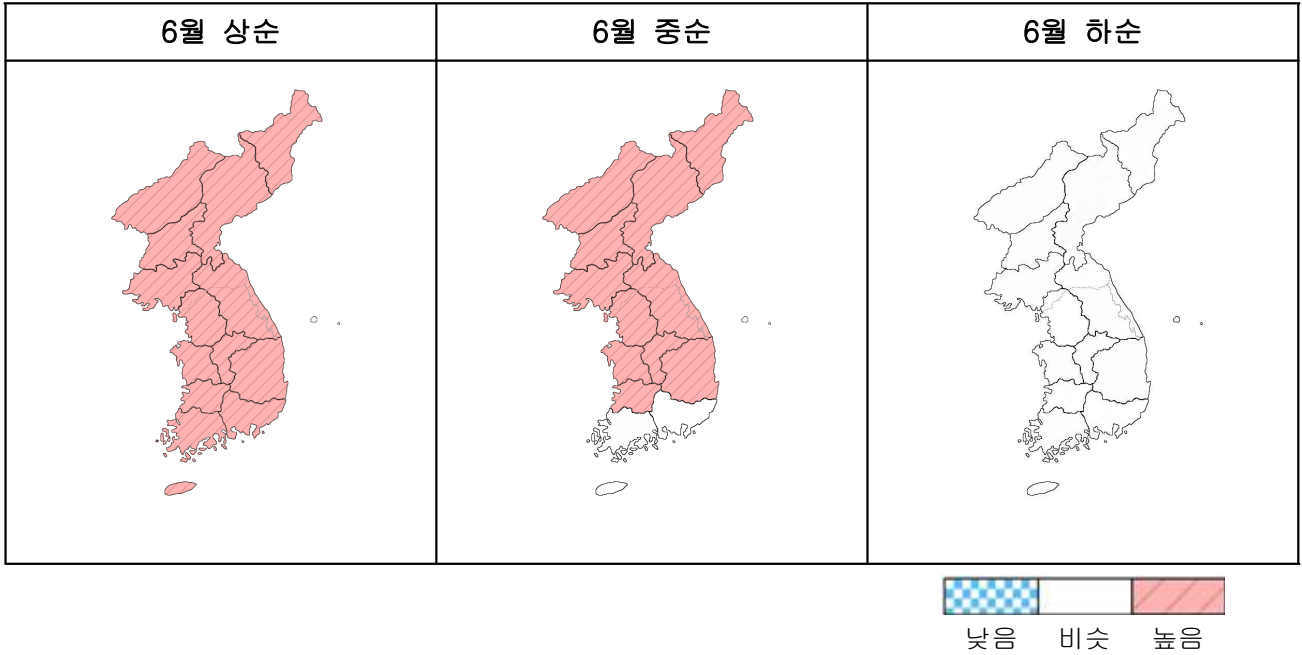
(6월 상순) 동서고압대의 기압배치로 맑고 건조한 날이 많겠고 기온이 높아 더운 날이 많겠으므로 기온은 평년보다 높겠고, 강수량은 평년과 비슷하겠음

(6월 중순) 이동성 고기압의 영향과 남서기류의 유입으로 더운 날이 있겠지만 기온은 평년과 비슷하겠고, 기압골의 영향으로 비가 예상되지만 강수량은 평년과 비슷하겠음

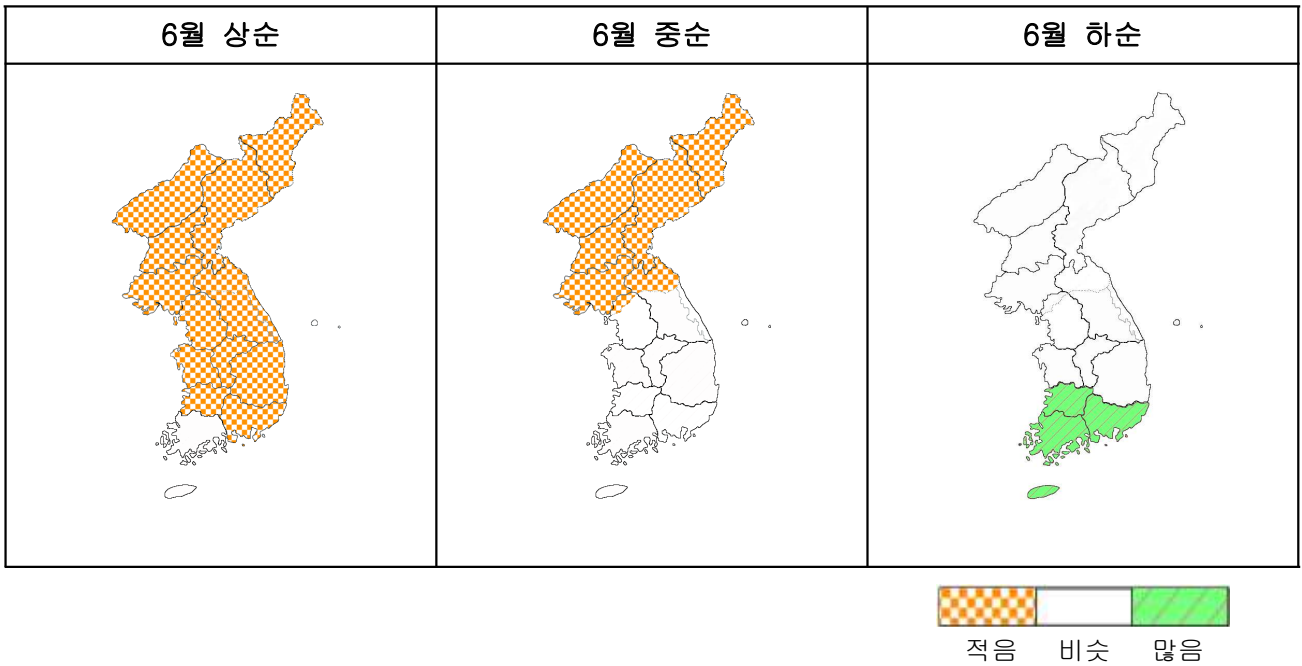
(6월 하순) 이동성 고기압의 영향을 받은 후 기압골의 영향을 받겠으므로 기온은 평년과 비슷하겠고, 이 기간에 다소 많은 비가 예상되어 강수량은 평년보다 많겠음

3. 지역 상세 순별 전망

◦ 평균기온



◦ 강수량

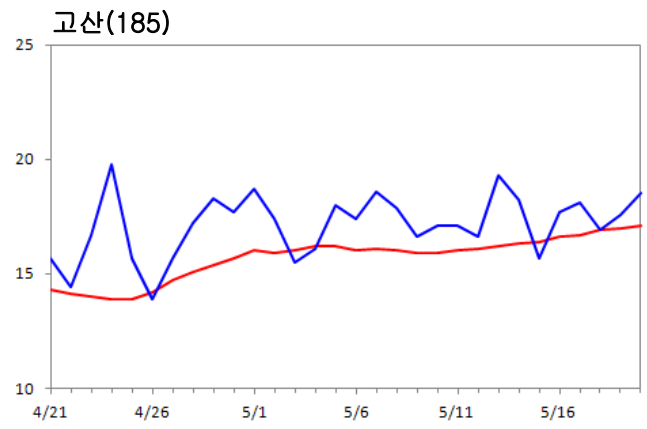
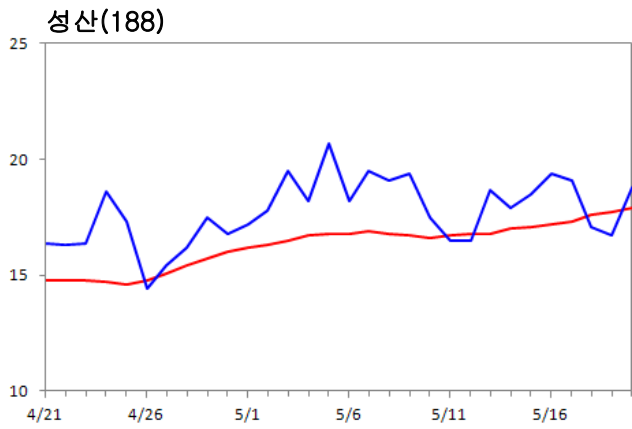
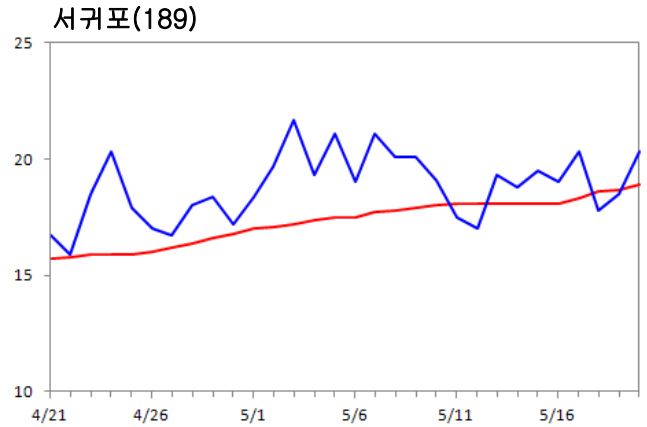
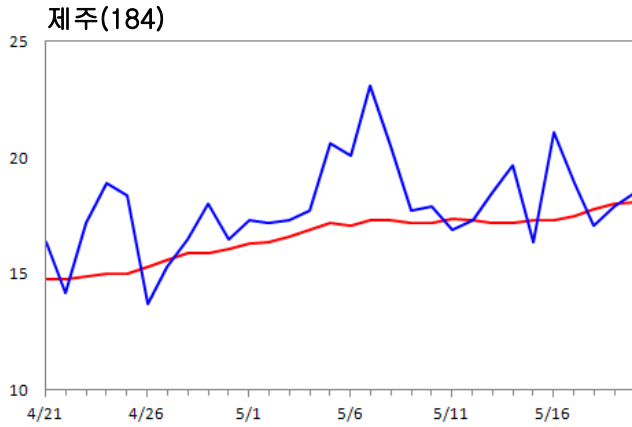


※ 1개월 및 순별 기온·강수량의 전망 표현 기준표

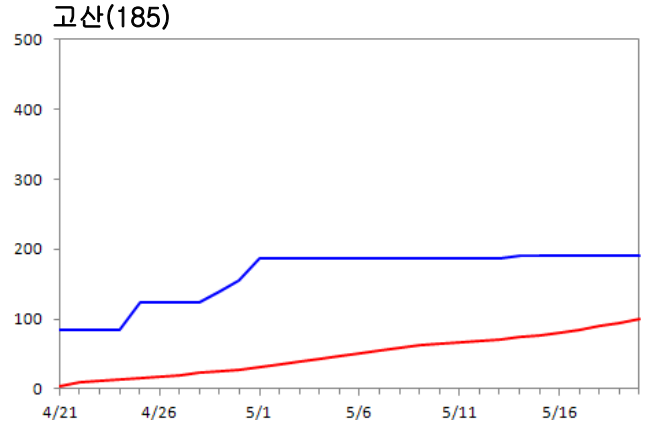
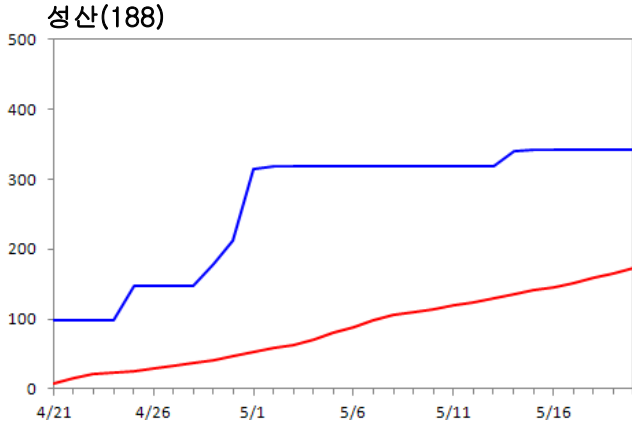
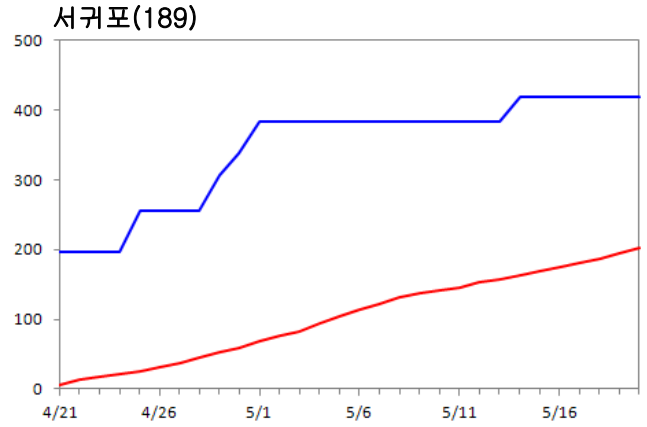
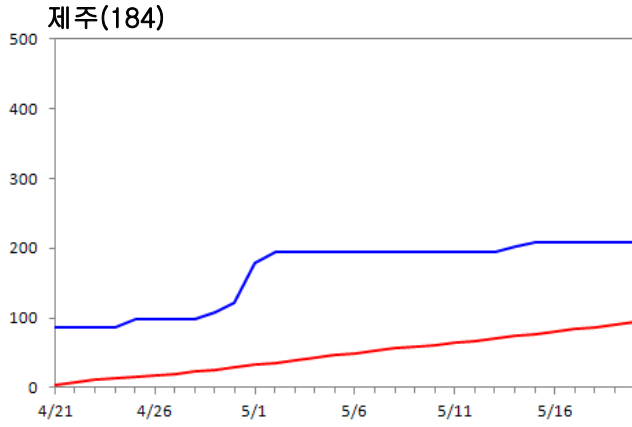
구분	기온 편차(°C)		강수량 평년비(%)	
	순	월	순	월
높음(많음)	>0.7	>0.5	>130	>120
비슷	-0.7~0.7	-0.5~0.5	50~130	70~120
낮음(적음)	<-0.7	<-0.5	<50	<70

◦ 제주도 지점별 평균기온과 강수량 (2012. 4. 21. ~ 5. 20.)

<평균기온(℃)>



<강수량(mm)>

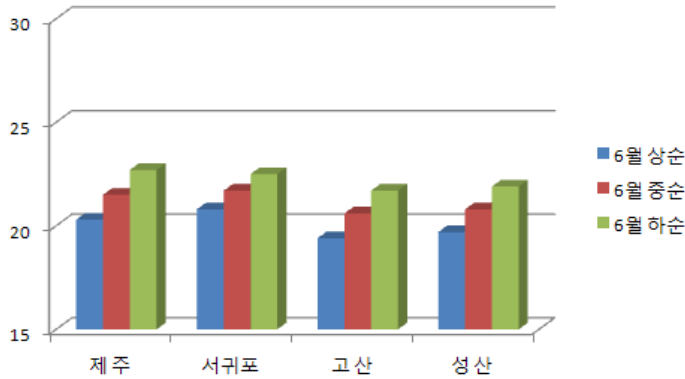


금년 : — 평년 : —

◦ 순별 기후 평년값 (6월 상순~6월 하순)

평균기온

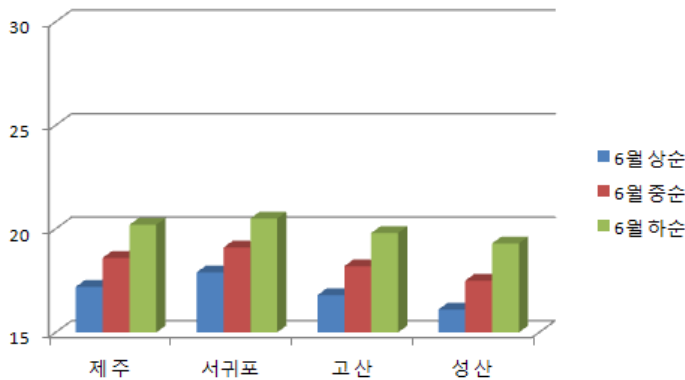
단위 : °C



구 분	제 주	서귀포	고 산	성 산
6월 상순	20.3	20.8	19.4	19.7
6월 중순	21.5	21.7	20.6	20.8
6월 하순	22.7	22.5	21.7	21.9
평 균	21.5	21.7	20.6	20.8

최저기온

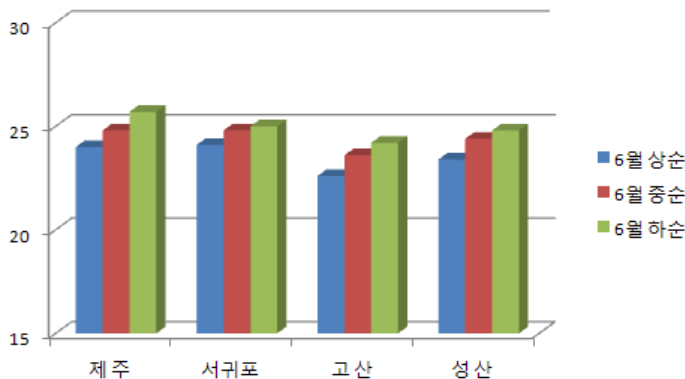
단위 : °C



구 분	제 주	서귀포	고 산	성 산
6월 상순	17.2	17.9	16.8	16.1
6월 중순	18.6	19.1	18.2	17.5
6월 하순	20.2	20.5	19.8	19.3
평 균	18.7	19.2	18.3	17.6

최고기온

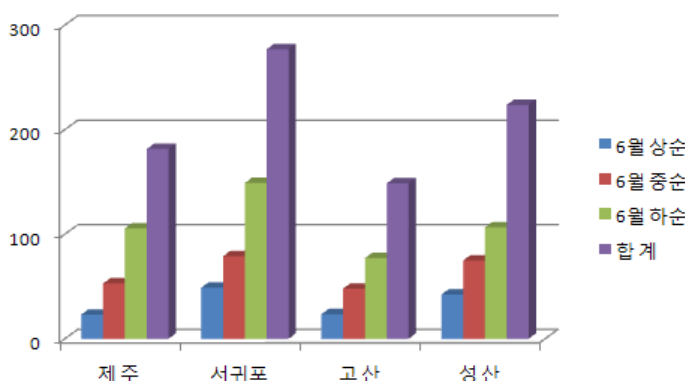
단위 : °C



구 분	제 주	서귀포	고 산	성 산
6월 상순	24.0	24.1	22.6	23.4
6월 중순	24.8	24.8	23.6	24.4
6월 하순	25.7	25.0	24.2	24.8
평 균	24.8	24.6	23.5	24.2

강수량

단위 : mm



구 분	제 주	서귀포	고 산	성 산
6월 상순	23.1	48.9	23.5	42.3
6월 중순	52.9	79.0	48.0	74.9
6월 하순	105.5	149.1	77.2	106.6
합 계	181.5	277.0	148.7	223.8

(평년기간: 1981~2010년, 제주, 서귀포), ※ 고산: 1988~2010년, 성산: 1991~2010년