


강원 지난주 날씨정리

2023년 2월 1주
[1.30. ~ 2.5.]

2023. 2. 7. 배포



기온 정리

☑️ **지난주(2월 1주) 평균기온은 평년보다 높았음**

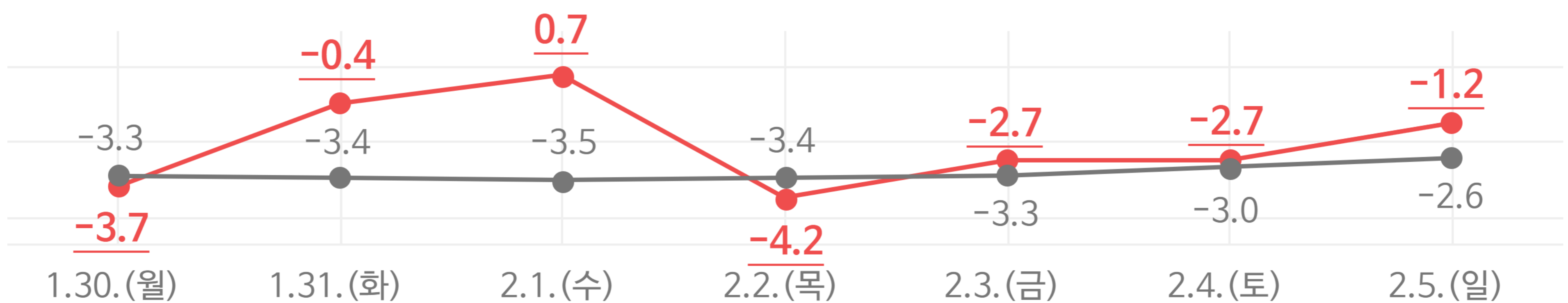
→ (지난주 평균기온 / 평년비슷범위): -2.0°C / $-4.4 \sim -2.2^{\circ}\text{C}$

→ 강원도 전지역 평균기온 평년보다 $0.5 \sim 2.3^{\circ}\text{C}$ 높았음

☑️ **1.31.(화) ~ 2.1.(수) 이틀간 평년 기준 2월 중순 ~ 3월 상순 날씨를 보임**

→ (강원영서) 2월 중 ~ 하순($-1.8 \sim 0.2^{\circ}\text{C}$) / (강원영동) 2월 하순 ~ 3월 상순($2.2 \sim 3.2^{\circ}\text{C}$)

→ 남해상에서 동쪽으로 이동하는 고기압 영향으로 따뜻한 남풍 유입



● 지난주 강원도(9개소) 일평균기온(°C) ● 평년 강원도(9개소) 일평균기온(°C)



강수 정리

☑️ **지난주(2월 1주) 누적 강수량은 0.0mm***

→ (지난주 누적강수량 / 평년비슷범위): 0.0mm / $0.7 \sim 3.7\text{mm}$

→ *강원도 대표지점(9개소)의 기록이므로 이외 지역 강수는 산출에 포함되지 않음

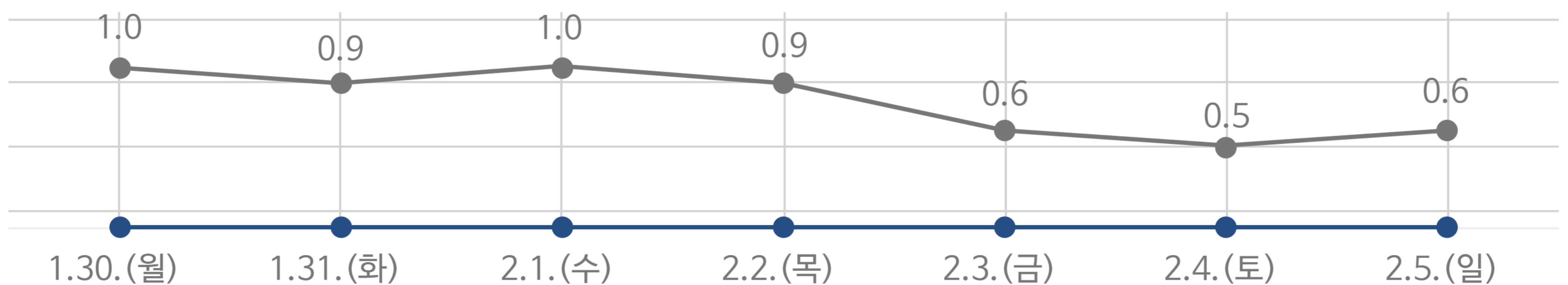
☑️ **강원동해안(속초, 강릉) 1.16.부터 강수량 0.0mm (2.5.기준)**

→ 비·눈 현상은 있었으나, 2.5.까지 21일간 합계강수량 0.0mm

☑️ **1.31.(화) ~ 2.1.(수) 강원 중·북부 내륙과 산지 약한 눈**

→ 1. 31. 10시 ~ 2. 1. 10시까지 신적설 (단위: cm)

상서(화천) 0.6 / 구룡령(홍천) 0.4 / 설악산 0.3



● 지난주 강원도(9개소) 일강수량(mm) ● 평년 강원도(9개소) 일강수량(mm)

주간 주요 기록

※ 주간 주요 기록 없음

용어 설명!

*평년: 1991~2020년 30년간 평균값

*관측기준: 강원도 9개 지점(속초, 강릉, 태백, 철원, 대관령, 춘천, 원주, 인제, 홍천)

*평년비슷범위: 평년 30개 값 중 상위 11~20등까지의 값 범위

*강수정리에서 0.0mm는 강우감지가 됐으나, 그 양이 매우 적음을 의미함