




강원 지난주 날씨정리

2023년 4월 1주
[4.3. ~ 4.9.]

2023. 4. 11. 배포



기온 정리

☑️ **지난주(4월 1주) 평균기온은 평년보다 높았어요.**

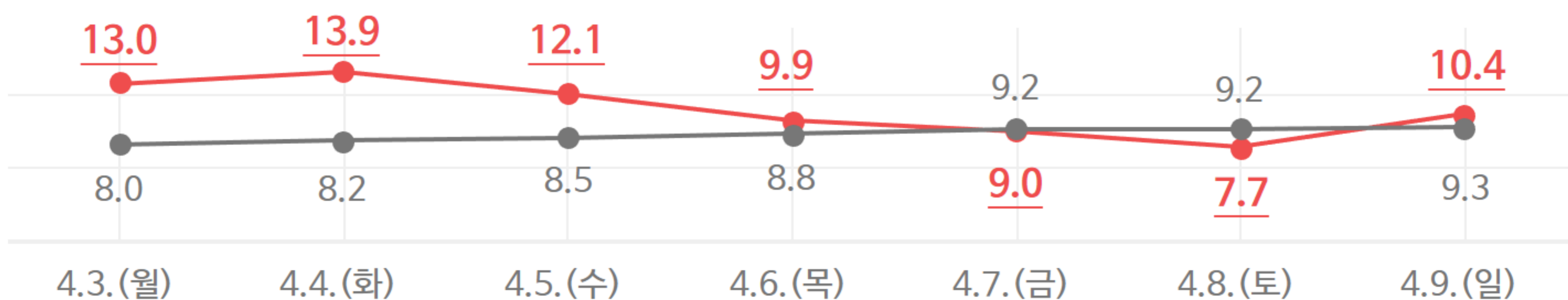
→ 지난주 평균기온 / 평년비슷범위 : 10.9℃ / 8.0 ~ 9.6℃

→ 강원 전지역 평년보다 1.4~3.0℃ 높았어요.

☑️ **3월 1주부터 6주 연속으로 평년보다 평균기온이 높았어요.**

→ 3월 1주부터 4월 1주까지 6주 연속으로 평년범위보다 평균기온이 높았던 기록은 2002년 이후 두 번째 기록*이에요.

* 1973년 이후 기준이며, 2002년에는 3월 1주부터 8주 연속으로 기온이 높았어요.



● 지난주 강원도 일평균기온(℃) ● 평년 강원도 일평균기온(℃)



강수 정리

☑️ **지난주(4월 1주) 누적 강수량은 평년보다 많았어요.**

→ 지난주 누적강수량 / 평년비슷범위 : 30.6mm / 2.0 ~ 18.0mm

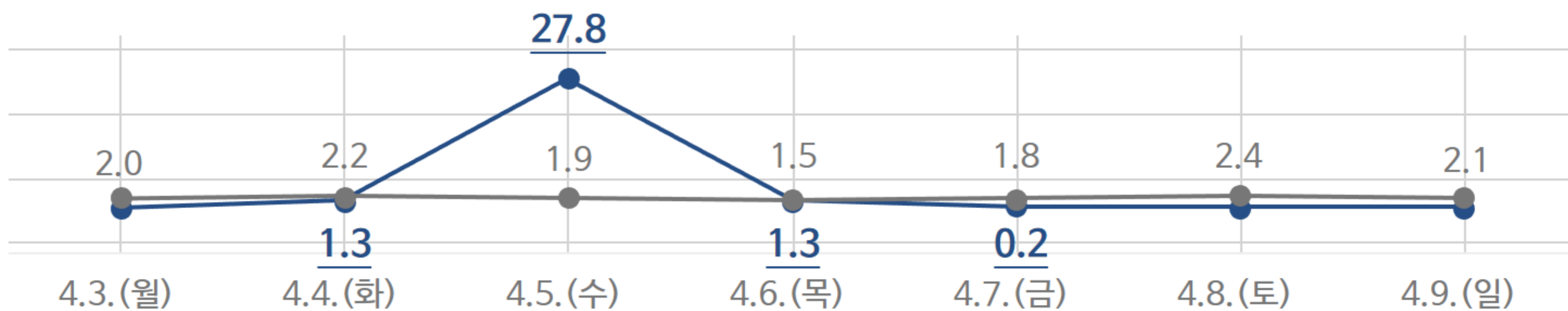
☑️ **4월 4일부터 7일까지 강원 전지역에 비가 내렸어요.**

→ 주요 대표지점 4월 4일 ~ 7일 누적강수량 (단위: mm)

춘천 44.1 / 철원 44.0 / 홍천 37.2 / 인제 34.3 / 태백 32.4 / 속초 28.0 / 대관령 25.7 / 원주 15.9 / 강릉 14.0

☑️ **강원산지와 동해안에 건조 특보가 발효중이오니 산불 및 화재에 주의해 주세요.**

→ 4월 10일 기준이며, 강원 산지에는 건조 주의보가, 강원 동해안에는 건조 경보가 발효중이에요.



● 지난주 강원도 일강수량(mm) ● 평년 강원도 일강수량(mm)

주간 주요 기록

(계절관측) 북강릉 지점 배나무 및 복숭아 만발

1. 배나무 만발(4.3.) / 작년(4.11.)보다 8일, 평년(4.15.)보다 12일 이음

2. 복숭아 만발(4.5.) / 작년(4.11.)보다 6일, 평년(4.14.)보다 9일 이음

(일강수량 최다) 4월 일강수량 최다 기록 경신(단위: mm)

(4월 5일) 북춘천 40.6 (3위)

용어 설명!

○ 평년 : 1991~2020년 30년간 평균값

○ 관측지점 : 강원도 9개 지점(속초, 강릉, 태백, 철원, 대관령, 춘천, 원주, 인제, 홍천)

○ 평년비슷범위 : 과거 30년(1991~2020년)간 연도별 30개의 평균값 중 대략적으로 33.33%~66.67%에 해당하는 값