


강원 지난주 날씨정리

2023년 5월 1주
(5.1. ~ 5.7.)

2023. 5. 9. 배포



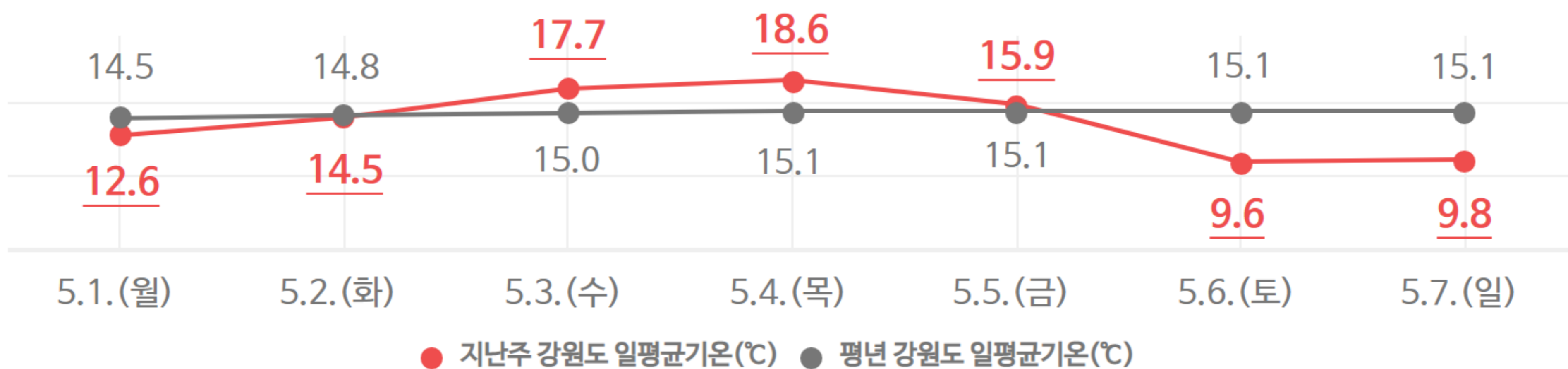
기온 정리

☑️ **지난주(5월 1주) 평균기온은 평년보다 낮았어요.**

➡️ **지난주 평균기온 : 14.1°C** ※ 평년비슷범위 : 14.3 ~ 15.7°C

☑️ **5월 5일 대비 6일 ~ 7일의 평균기온이 큰 폭(6°C 이상)으로 떨어졌어요.**

➡️ 5월 6일 ~ 7일 강원도의 평균, 최고, 최저기온 모두 평년보다 낮았으며, 특히 최고기온(13.3°C)이 평년 최고기온(21.0°C)보다 7°C 이상 낮았어요.



강수 정리

☑️ **지난주(5월 1주) 누적 강수량은 평년보다 많았어요.**

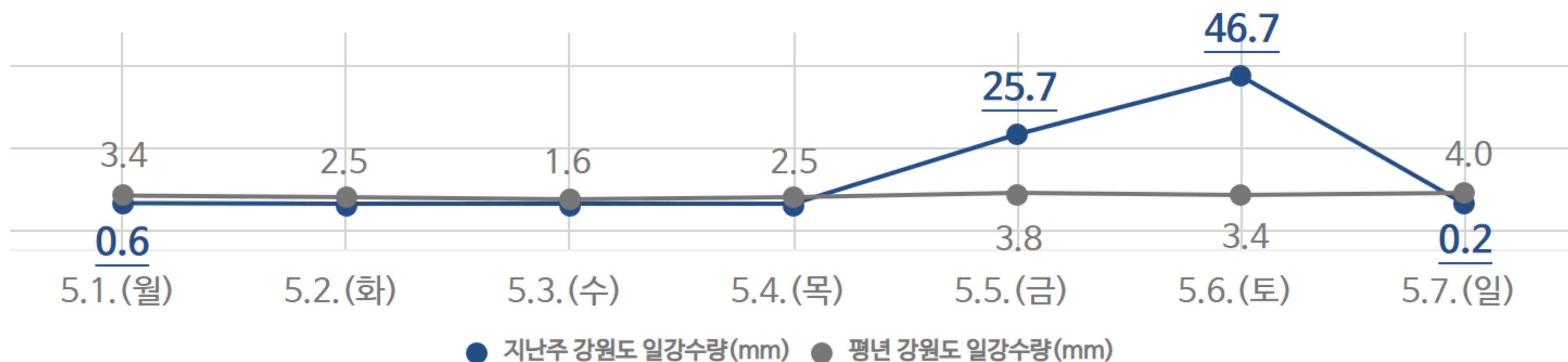
➡️ **지난주 누적강수량 : 73.2mm** ※ 평년비슷범위 : 6.6 ~ 27.5mm

☑️ **5월 5일 ~ 7일 연휴기간 동안 강원도 전 지역에 비*가 왔어요.**

➡️ 일부지점 일강수량 최고순위 기록 경신!

* 5월 5일 ~ 7일 강원도 대표지점(9개소) 누적강수량 (단위 : mm)

철원 98.3 / 태백 88.1 / 홍천 74.4 / 강릉 73.6 / 춘천 72.6 / 대관령 68.0 / 원주 63.7 / 속초 58.2 / 인제 56.3



주간 주요 기록

[일강수량 최고] 5월 일강수량 최고 기록 경신 (단위 : mm)

[5월 5일] 북춘천 37.4 (4위) / 정선군 42.9 (3위)
[5월 6일] 북춘천 26.7 (5위) / 북강릉 65.0 (3위) / 태백 64.6 (4위) / 정선군 38.6 (5위)

[일최고기온 최고] 5월 일최고기온 최저 기록 경신 (단위 : °C)

[5월 6일] 북춘천 14.3 (3위) / 북강릉 11.0 (2위) / 정선군 11.7 (2위)

용어 설명!

- 평년 : 1991~2020년 30년간 평균값
- 관측지점 : 강원도 9개 지점(속초, 강릉, 태백, 철원, 대관령, 춘천, 원주, 인제, 홍천)
- 평년비슷범위 : 과거 30년(1991~2020년)간 연도별 30개의 평균값 중 대략적으로 33.33%~66.67%에 해당하는 값

* 주간 주요 기록은 14개 관측지점의 기록

해당 자료는 강원지방기상청 누리집 > 강원 지난주 날씨정리에서 확인 가능합니다.