




# 강원 지난주 날씨정리

2023년 5월 3주호  
(5.15. ~ 5.21.)

2023. 5. 23. 배포



## 기온 정리

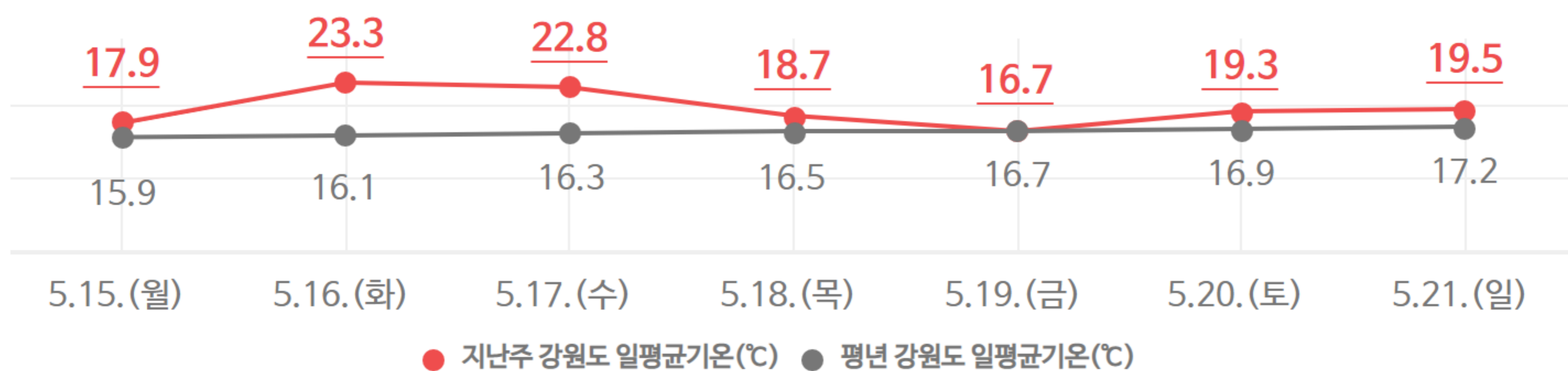
☑️ **지난주(5월 3주) 평균기온은 평년보다 높았어요.**

➡️ **지난주 평균기온 : 19.8°C**

※ 평년비슷범위 : 15.9 ~ 17.1°C

☑️ **5월 16~17일 강원도 일부 지역에서 역대\* 가장 높은 기온을 기록했어요.**

\* 1973년 이후 기준이며, 5월 일최고기온을 기준으로 하였음



## 강수 정리

☑️ **지난주(5월 3주) 누적 강수량은 평년보다 적었어요.**

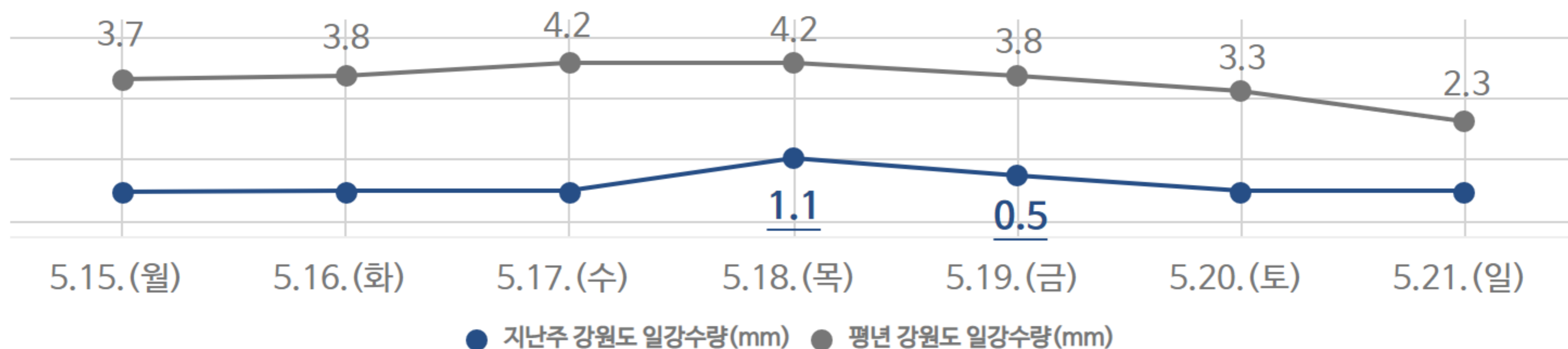
➡️ **지난주 누적강수량\* : 1.7mm**

※ 평년비슷범위 : 11.1 ~ 20.1mm

☑️ **5월 18일 강원도 일부 지역에 소나기\*\*가 내렸어요.**

\*\* 5월 18일 강원도 주요지점 강수량 (단위 : mm)

철원 3.6 / 속초 3.2 / 태백 3.1 / 강릉 0.1



### 주간 주요 기록

**[일최고기온 최고]** 5월 일최고기온 최고순위 경신 (단위 : °C)  
 [5월 16일] 속초 34.4 (1위) / 북춘천 31.4 (2위) / 북강릉 33.8 (1위) / 강릉 35.5 (1위)  
 [5월 17일] 동해 34.3 (1위)

**[일최저기온 최고]** 5월 일최저기온 최고순위 경신 (단위 : °C)  
 [5월 16일] 강릉 24.7 (2위) // [5월 17일] 대관령 15.3 (2위)

\* 주간 주요 기록은 14개 관측지점의 기록

### 용어 설명!

- 평년 : 1991~2020년 30년간 평균값
- 관측지점 : 강원도 9개 지점(속초, 강릉, 태백, 철원, 대관령, 춘천, 원주, 인제, 홍천)
- 평년비슷범위 : 과거 30년(1991~2020년)간 연도별 30개의 평균값 중 대략적으로 33.33%~66.67%에 해당하는 값

해당 자료는 강원지방기상청 누리집 > 강원 지난주 날씨정리에서 확인 가능합니다.