


강원 지난주 날씨정리

2023년 7월 2주
(7.10. ~ 7.16.)

2023. 7. 18. 배포



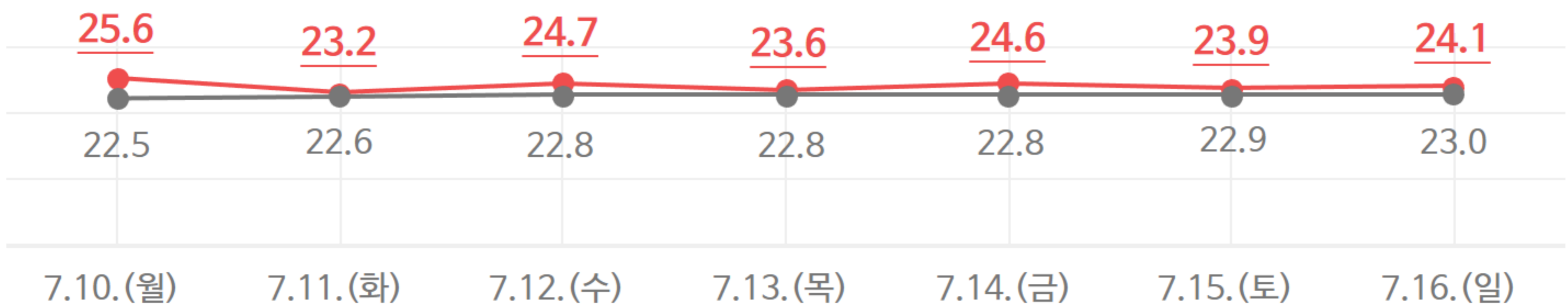
기온 정리

☑️ **지난주(7월 2주) 평균기온은 평년보다 높았어요.**

➡️ **지난주 평균기온 : 24.2°C** ※ 평년비슷범위 : 21.9 ~ 23.5°C

☑️ **7월 10,14,15일 강원동해안 지역을 중심으로 열대야가 나타났어요.**

* 밤사이 최저기온 현황(당일 18시부터 익일 09시까지, 단위 : °C)
[7월 10일] 강릉 27.9 / 속초 25.6 / 대진(고성) 25.4 / 양양 25.2
[7월 14일] 강릉 25.9 / 대진(고성) 25.3
[7월 15일] 강릉 25.4



● 지난주 강원특별자치도 일평균기온(°C) ● 평년 강원특별자치도 일평균기온(°C)

☑️ **지난주(7월 2주) 누적 강수량은 평년보다 많았어요.**

➡️ **지난주 누적강수량 : 140.5mm** ※ 평년비슷범위 : 44.8 ~ 104.2mm

☑️ **기압골 영향으로 7월 11일* 강원영서 중심으로 많은 비가 내렸어요.**

* 7월 11일 강원 주요지점 누적강수량 (단위 : mm)
원주 96.2 / 홍천 77.9 / 춘천 33.1 / 철원 31.7 / 태백 25.9 / 대관령 20.2 / 인제 14.8

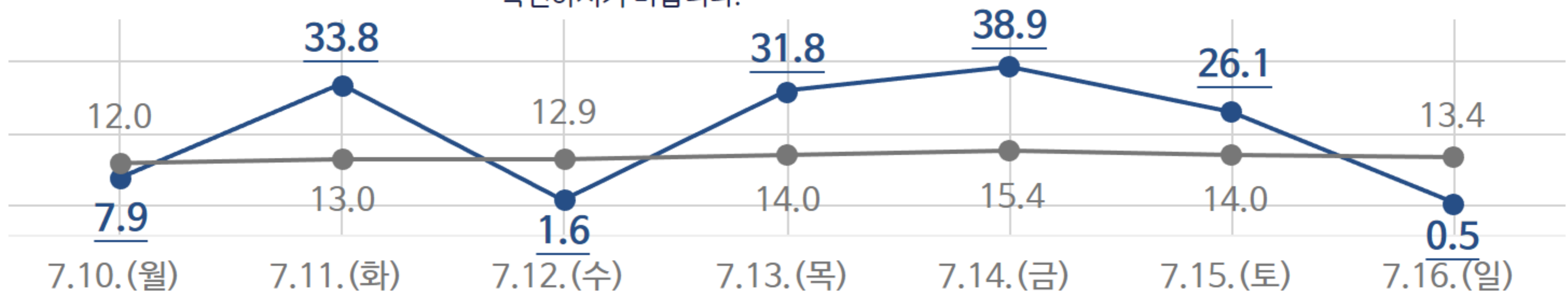
☑️ **정체전선 영향으로 7월 13일 ~ 16일** 강원 전 지역에 많은 비가 내렸어요.**

** 7월 13일 ~ 16일 강원 주요지점 누적강수량 (단위 : mm)
원주 188.3 / 태백 144.2 / 철원 124.0 / 춘천 122.9 / 홍천 100.5 / 인제 86.5 /
대관령 58.7 / 강릉 29.8 / 속초 20.4

※ 16일 이후에도 전국적으로 많은 비가 이어지고 있으니 장마철 동안 최신예보를 항상 확인하시기 바랍니다.



강수 정리



● 지난주 강원특별자치도 일강수량(mm) ● 평년 강원특별자치도 일강수량(mm)

주간주요기록

(월별) 7월 10분 최다 강수량 최고순위 (단위 : mm)
[7월 15일] 철원 23.1(1위)
(순별) 7월 중순 1시간 최다 강수량 최고순위 (단위 : mm)
[7월 11일] 원주 52.7(3위) / 정선군 20.7(5위) /
[7월 14일] 인제 31.4(3위) / [7월 15일] 철원 52.9(3위)
(순별) 7월 중순 일강수량 최고순위 (단위 : mm)
[7월 14일] 영월 142.8(2위) / 정선군 122.5(2위)
[7월 15일] 영월 140.9(3위) / 정선군 63.1(5위)

* 주간 주요 기록은 12개 관측지점의 기록이며, 7월 16일 기준임
(속초, 강릉, 동해, 태백, 철원, 대관령, 춘천, 원주, 영월, 인제, 홍천, 정선)

용어 설명!

- 평년 : 1991~2020년 30년간 평균값
- 관측지점 : 강원특별자치도 9개 지점(속초, 강릉, 태백, 철원, 대관령, 춘천, 원주, 인제, 홍천)
- 평년비슷범위 : 과거 30년(1991~2020년)간 연도별 30개의 평균값 중 대략적으로 33.33%~66.67%에 해당하는 값

해당 자료는 강원지방기상청 누리집 > 강원 지난주 날씨정리에서 확인 가능합니다.