


강원 지난주 날씨정리

2023년 8월 1주
(7.31. ~ 8.6.)

2023. 8. 8. 배포



기온 정리

☑️ **지난주(8월 1주) 평균기온은 평년보다 높았어요.**

➡️ **지난주 평균기온 : 27.8°C**

※ **평년비슷범위 : 24.2 ~ 25.8°C**

☑️ **지난주 강원 대부분 지역에서 올해 가장 높은 기온을 기록*했어요.**

* 지난주 올해 가장 높은 기온을 기록한 강원도 주요지점 목록 (단위 : °C)

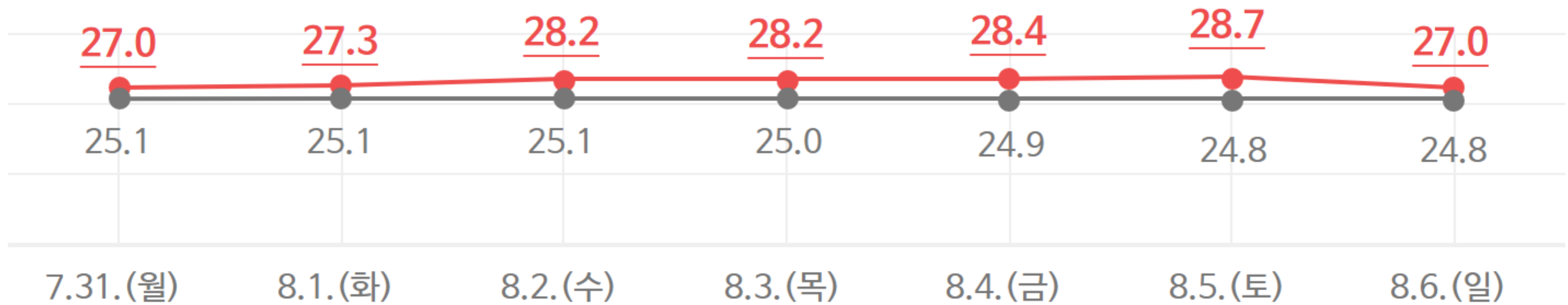
[8월 1일] 철원 33.8 / [8월 3일] 강릉 38.4 / [8월 4일] 속초 36.6

[8월 5일] 대관령 31.8 / 춘천 34.9 / 인제 34.9 / 태백 33.3

[8월 6일] 홍천 36.8

☑️ **강원영동 열대야** 지속, 강릉에서는 8월 2~3일 밤최저기온 30.0°C 를 넘었어요.**

** 8월 7일 13시 기준, 강릉 지점의 열대야일수는 총 22일이며, 제주도를 제외하고 열대야일수 전국 1위, 강릉지점 평년 열대야일수 : 13.3일 / 작년(2022년) 열대야일수: 28일



● **이웃주 강원특별자치도 일평균기온(°C)** ● **평년 강원특별자치도 일평균기온(°C)**

☑️ **지난주(8월 1주) 누적 강수량은 평년보다 적었어요.**

➡️ **지난주 누적강수량 : 14.4mm**

※ **평년비슷범위 : 36.5 ~ 72.9mm**

☑️ **7월 31일 강원내륙과 산지 중심으로 소나기*가 내렸어요.**

* 7월 31일 강원도 주요지점 누적강수량 (단위 : mm)

원주 25.8 / 홍천 1.1

※ 소나기 특성상 좁은 지역에 강수가 집중적으로 내리므로 같은 지역이라도 강수량 차이가 클 수 있음

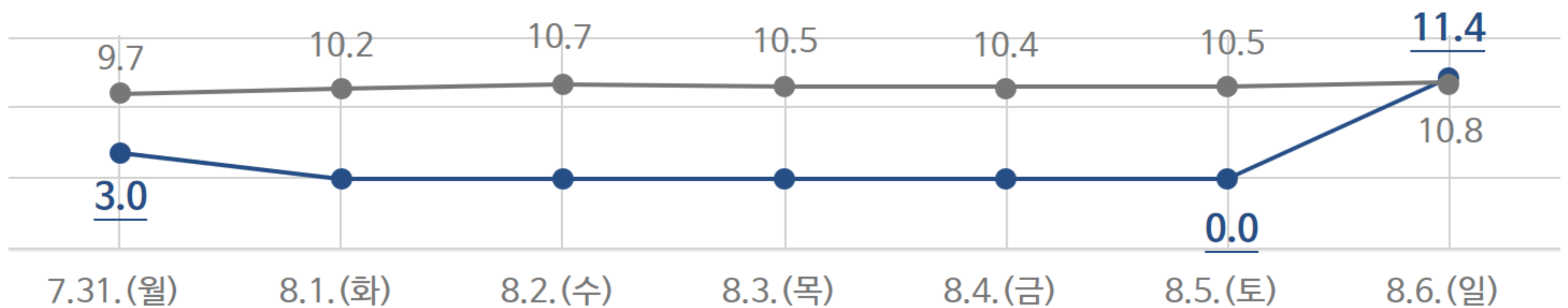
☑️ **8월 6일 동풍의 영향으로 강원영동 중심으로 많은 비**가 내렸어요.**

** 8월 6일 강원도 주요지점 누적강수량 (단위 : mm)

속초 55.0 / 강릉 27.7 / 원주 13.8 / 대관령 5.3 / 인제 0.8



강수 정리



● **이웃주 강원특별자치도 일강수량(mm)** ● **평년 강원특별자치도 일강수량(mm)**

주간 주요 기록

(역대) 일최고기온 최고순위 (단위 : °C)

[8월 3일] 강릉 38.4(5위) // [8월 4일] 속초 36.6(4위) //

[8월 5일] 정선군 37.5(5위)

(역대) 일최저기온 최고순위 (단위 : °C)

[8월 4일] 강릉 30.6(2위)

용어 설명!

○ 평년 : 1991~2020년 30년간 평균값

○ 관측지점 : 강원특별자치도 9개 지점(속초, 강릉, 태백, 철원, 대관령, 춘천, 원주, 인제, 홍천)

○ 평년비슷범위 : 과거 30년(1991~2020년)간 연도별 30개의 평균값 중 대략적으로 33.33%~66.67%에 해당하는 값

* 주간 주요 기록은 12개 관측지점의 기록이며, 8월 6일 기준임 (속초, 강릉, 동해, 태백, 철원, 대관령, 춘천, 원주, 영월, 인제, 홍천, 정선군)

해당 자료는 강원지방기상청 누리집 > 강원 지난주 날씨정리에서 확인 가능합니다.