



강원 지난주 날씨정리

2023년 8월 3주
(8.14. ~ 8.20.)

2023. 8. 22. 배포

☑️ **지난주(8월 3주) 평균기온은 평년보다 높았어요.**


➡️ **지난주 평균기온 : 25.2°C** ※ 평년비슷범위 : 22.9 ~ 24.5°C

☑️ **강원내륙과 산지 중심으로 폭염특보가 계속되고 있어요.**

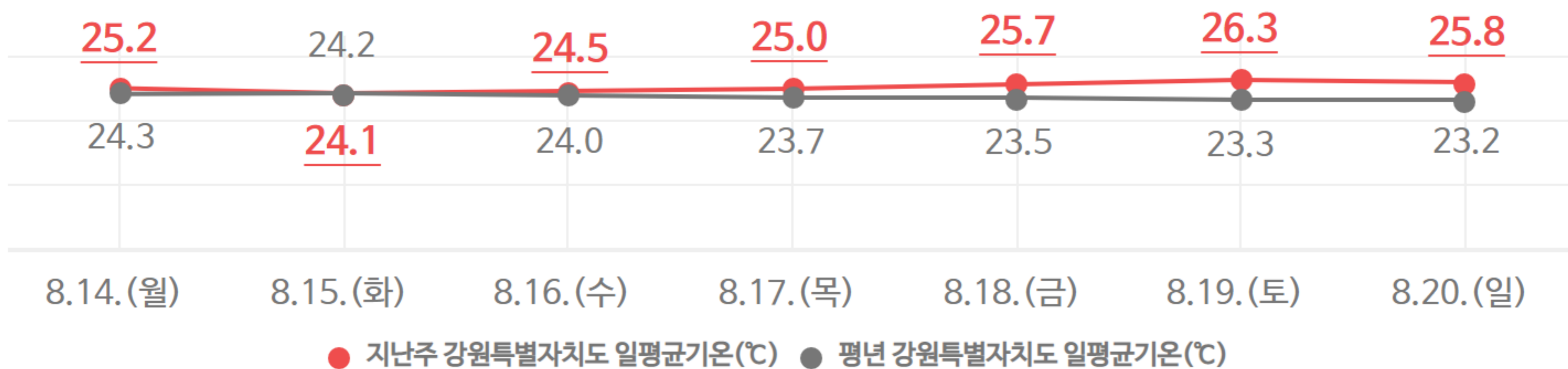
※ 지난주 권역별 평균기온 및 평균기온 비슷범위
- 강원영동 : 23.7°C (22.6°C ~ 24.4°C), **평년과 비슷한 평균기온**
- 강원영서 : 26.0°C (23.1°C ~ 24.5°C), **평년보다 높은 평균기온**

☑️ **18~20일 사이 일부 강원내륙(원주, 춘천) 지역에 열대야*가 나타났어요.**

* 18~20일 사이 원주와 춘천 열대야 발생 [밤사이 최저기온 현황(단위 : °C)]
[8월 18일] 춘천 25.0 / 원주 25.4
[8월 19일] 원주 25.6
[8월 20일] 원주 25.1



기온 정리



강수 정리

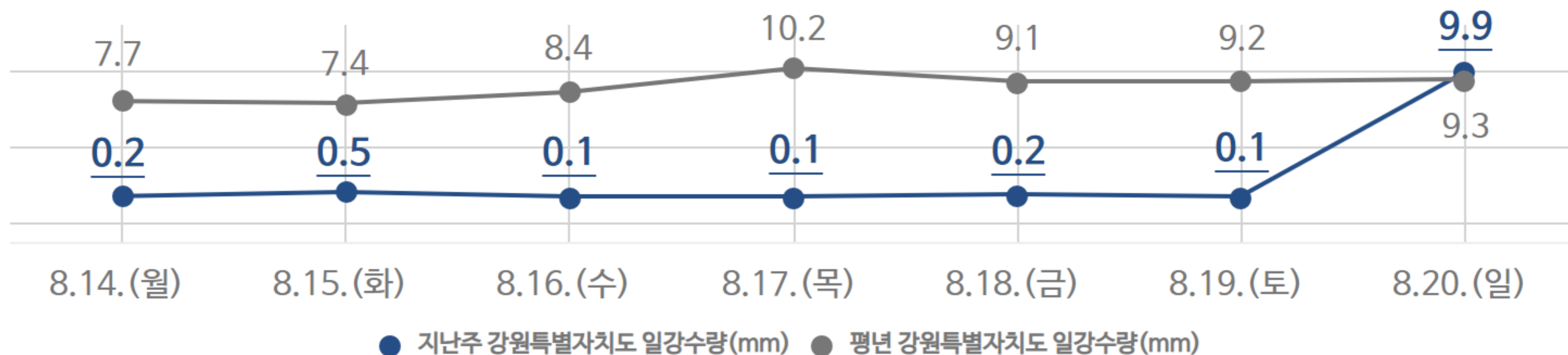
☑️ **지난주(8월 3주) 누적 강수량은 평년보다 적었어요.**

➡️ **지난주 누적강수량 : 11.0mm** ※ 평년비슷범위 : 27.5 ~ 83.6mm

☑️ **8월 20일 강원산지와 동해안을 중심으로 강한 소나기*가 내렸어요.**

* 8월 20일 강원도 주요지점 누적강수량 (단위 : mm)
대관령 45.6 / 강릉 21.0 / 태백 16.2 / 속초 6.7

※ 소나기 특성상 좁은 지역에 강수가 집중적으로 내리므로 같은 지역이라도 강수량 차이가 클 수 있음



주간 주요 기록

- (역대) 10분간 최다 강수량 최고순위 (단위 : mm)
[8월 20일] 정선군 19.8 (2위) / 대관령 18.4 (3위)
- (월별) 8월 10분간 최다 강수량 최고순위 (단위 : mm)
[8월 20일] 정선군 19.8 (1위) / 대관령 18.4 (1위)
- (순별) 8월 중순 1시간 최다 강수량 최고순위 (단위 : mm)
[8월 20일] 대관령 41.7 (3위) / 정선군 22.7 (3위)
- (순별) 8월 중순 일최고기온 최고순위 (단위 : °C)
[8월 18일] 인제 35.2 (3위) / 정선군 35.7 (3위)

용어 설명!

- 평년 : 1991~2020년 30년간 평균값
- 관측지점 : 강원특별자치도 9개 지점(속초, 강릉, 태백, 철원, 대관령, 춘천, 원주, 인제, 홍천)
- 평년비슷범위 : 과거 30년(1991~2020년)간 연도별 30개의 평균값 중 대략적으로 33.33%~66.67%에 해당하는 값

* 주간 주요 기록은 12개 관측지점의 기록이며, 8월 20일 기준임 (속초, 강릉, 동해, 태백, 철원, 대관령, 춘천, 원주, 영월, 인제, 홍천, 정선군)

해당 자료는 강원지방기상청 누리집 > 강원 지난주 날씨정리에서 확인 가능합니다.