


# 강원 지난주 날씨정리

2023년 9월 3주호  
(9.18. ~ 9.24.)

2023. 9. 26. 배포



☑️ **지난주(9월 3주) 평균기온은 평년보다 높았어요.**

➡️ **지난주 평균기온 : 19.3℃**

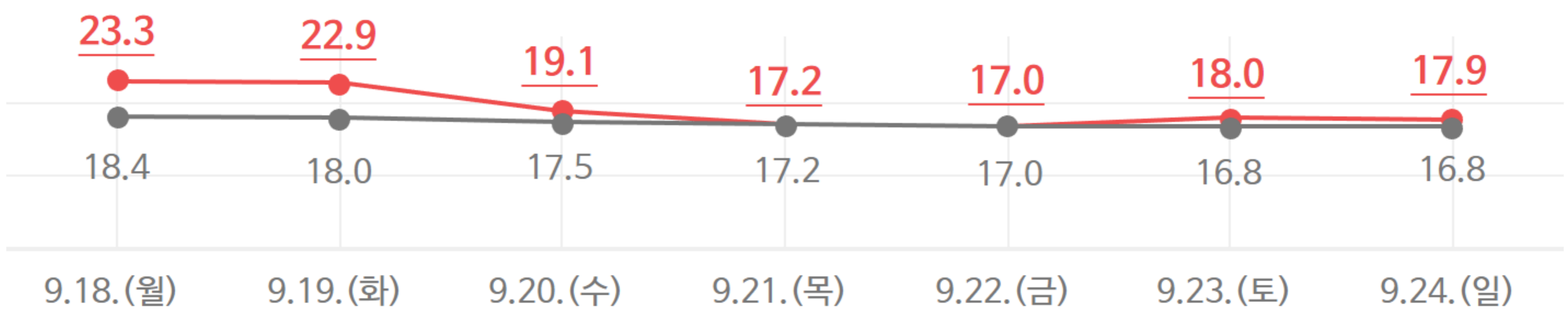
※ 평년비슷범위 : 16.7 ~ 17.9℃

☑️ **강원내륙과 산지 중심으로 일교차가 13℃ 이상인 날\*이 나타났어요.**

\* 강원도 주요지점별 일교차 13℃ 이상 발생 일수

- 강원내륙과 산지 : 철원 3일 / 홍천 2일 / 대관령 1일 / 태백 1일
- 강원동해안 : 발생하지 않음

## 기온 정리



● 지난주 강원특별자치도 일평균기온(℃) ● 평년 강원특별자치도 일평균기온(℃)

☑️ **지난주(9월 3주) 누적 강수량은 평년보다 많았어요.**

➡️ **지난주 누적강수량 : 55.0mm**

※ 평년비슷범위 : 9.1 ~ 28.8mm

☑️ **지난 16일(토)부터 18일(월) 오전까지 비\*가 내렸어요.**

\* 9월 16~18일 강원도 주요지점 누적강수량 (단위 : mm)

- 철원 47.6 / 춘천 44.4 / 인제 36.8 / 홍천 28.8 / 강릉 28.6 / 태백 23.9 / 속초 22.2
- 원주 13.9 / 대관령 11.1

☑️ **20~21일 저기압과 동풍류 영향으로 강원 전 지역\*\*에 비가 내렸어요.**

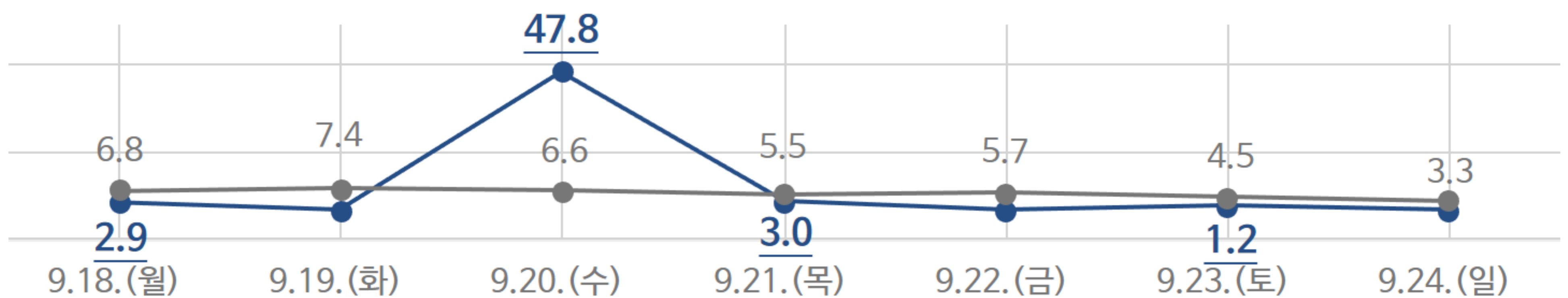
\*\* 9월 20~21일 강원도 주요지점 누적강수량 (단위 : mm)

- 강릉 102.9 / 태백 99.3 / 대관령 68.4 / 속초 63.0 / 원주 55.2 / 홍천 27.7 / 인제 16.8
- 춘천 13.9 / 철원 10.2

※ 특히 저기압이 통과하면서 강원영동에 동풍이 유입되어 많은 비가 내렸고 호우특보까지 발표



## 강수 정리



● 지난주 강원특별자치도 일강수량(mm) ● 평년 강원특별자치도 일강수량(mm)

### 주간 주요 기록

(월별) 9월 1시간 최다 강수량 최고순위 (단위 : mm)

[9월 18일] 정선군 19.4 (5위)

(순별) 9월 중순 10분간 최다 강수량 최고순위 (단위 : mm)

[9월 18일] 태백 10.0 (4위) / 정선군 7.1 (4위)

(순별) 9월 중순 일최저기온 최고순위 (단위 : ℃)

[9월 19일] 강릉 23.0 (1위)

(월별) 9월 일강수량 최고순위 (단위 : mm)

[9월 20일] 동해 140.8 (5위)

### 용어 설명!

○ 평년 : 1991~2020년 30년간 평균값

○ 관측지점 : 강원특별자치도 9개 지점(속초, 강릉, 태백, 철원, 대관령, 춘천, 원주, 인제, 홍천)

○ 평년비슷범위 : 과거 30년(1991~2020년)간 연도별 30개의 평균값 중 대략적으로 33.33%~66.67%에 해당하는 값

\* 주간 주요 기록은 12개 관측지점의 기록이며, 9월 24일 기준임 (속초, 강릉, 동해, 태백, 철원, 대관령, 춘천, 원주, 영월, 인제, 홍천, 정선군)

해당 자료는 강원지방기상청 누리집 > 강원 지난주 날씨정리에서 확인 가능합니다.