

[2024년 7월 기후특성]**7월 열대야일수 역대 1위, 상~중순 정체전선 발달하며 강수 집중**

- 더운 바람 불며 밤 기온 높고(최저기온 상위 2위), 열대야일수(8.8일) 역대 1위 경신
- 7월 17일~18일 정체전선으로 인해 경기도 파주 이틀간 누적강수량 634.5 mm 기록
- 북극 랩테프해 적은 해빙(하위 3위)이 우리나라 주변 기압골 유도하며 정체전선 발달

□ 기상청(청장 장동언)은 ‘2024년 7월 기후 분석 결과’ 를 발표하였다.

□ [기온] 7월 전국 평균 최저기온은 23.3℃로 평년(21.2℃±0.5)보다 2.1℃ 높았다(2위).

- 비가 잦았으나 북태평양고기압이 평년보다 북서쪽으로 확장하며 우리나라 부근으로 덥고 습한 남서풍이 평년보다 자주 불어 밤에도 기온이 크게 떨어지지 않고 높았다.

※ 1973년 이래 7월 평균 최저기온 상위 순위(연도, 기온, 평년편차): 1위 1994년(23.4℃, +2.2℃), 2위 2024년(23.3℃, +2.1℃), 3위 2017년(23.0℃, +1.8℃)

※ 2024년 7월 평균기온/평균최고기온(평년대비, 순위): 26.2℃(+1.6℃, 5위)/29.9℃(+1.0℃, 12위)

- 특히, 7월 상순과 중순 흐리고 비가 자주 내리며 낮 기온이 크게 오르지 못하였으나, 밤사이 수증기를 다량 함유한 고온의 공기가 남서풍을 타고 유입되었고, 수증기로 인해 밤 동안 기온 하강을 둔화시켰다. <붙임 2 참고>

※ 1973년 이래 7월 상순~중순 기간 상대습도 순위(연도, 습도, 평년편차): 1위 2023년(86%, 6%p), 2위 1991년(86%, 6%p), 3위 2024년(85%, 5%p)

- 하순 후반(25일 이후)에는 북태평양고기압 가장자리가 우리나라를 덮으면서 강한 햇볕이 더해져 기온이 큰 폭으로 상승하였다.
- 특히, 27일~31일에는 티베트고기압(약 12km 상공)도 우리나라 부근으로 확장하며, 우리나라 상공에는 고기압성 순환 중심에서 강한 하강기류가 더해져 기온을 더욱 높이면서 폭염과 열대야가 발생한 곳이 많았고, 7월 일최저기온 상위 극값 1위를 기록한 지점도 많았다.

※ 전국 평균기온 산출 지점 62곳 중 7월 일최저기온 극값 최고 1위를 경신한 지점: (7월 31일) 강릉(30.4℃), (7월 29일) 속초(30.3℃), (7월 27일) 밀양(28.1℃) 등 총 15개 지점

- 7월 전국 평균 폭염일수¹⁾는 4.3일(22위)로 평년(4.1일)과 비슷하였고, 열대야일수²⁾는 8.8일(역대 1위)로 평년(2.8일)보다 약 3배기량 많이 발생하였다. 강릉, 포항 등 일부 지역에서는 7월 한 달의 절반이 열대야가 발생하였다.

※ 1973년 이래 7월 전국 평균 열대야일수 최다 순위(연도, 일수, 평년편차): 1위 2024년(8.8일, +6.0일), 2위 1994년(8.5일, +5.7일), 3위 2018년(7.1일, +4.3일)

※ 2024년 7월 주요 지점 열대야 발생일수: 서울 13일, 강릉 17일, 포항 17일, 정읍 17일

□ [강수량] 7월 전국 강수량은 383.6mm로 평년(245.9~308.2mm)보다 많았다(10위³⁾).

- 우리나라 북쪽에서 차고 건조한 기압골이 자주 통과하며, 북태평양고기압과 이 기압골 사이에 놓인 정체전선과 저기압이 발달하여 강수가 잦고 많았다.

- 북태평양고기압이 확장과 수축을 반복하며 정체전선이 남북으로 오르락 내리락함에 따라, 지역별로 강수 집중 시기에 차이를 보였다. 7일~10일에는 전북, 충청, 경북 지역, 16일에는 남해안, 17일~18일에는 수도권을 중심으로 많은 양의 비가 집중적으로 내렸다.

※ 강수 집중 시기 많은 비가 내린 주요 관측 지점 및 누적강수량: [7월 7일~10일] 양화(충남 부여군) 487.5mm, 함라(전북 익산시) 445.5mm, [7월 16일] 남해(경남 남해군) 207.1mm, 광양시(전남 광양시) 188.9mm, [7월 17일~18일] 판문점(경기도 파주시) 634.5mm, 백학(경기도 연천군) 501.5mm

- 25일~28일에는 대만에서 중국 남부지방으로 북서진하는 제3호 태풍 ‘개미’와 북태평양고기압 사이로 다량의 수증기가 유입되며, 전국적으로 비가 내렸다.

- (정체전선 발달 관련 기후학적 원인) 7월에 많은 비를 뿌린 정체전선이 활성화된 것은 열대 서태평양의 대류 활동과 북극의 적은 해빙의 영향을 받았기 때문으로 분석되었다. <붙임 3 참고>

- 북극 랩테프해 해빙이 평년보다 빠르게 감소하여(해빙면적 하위 3위)*, 시베리아 부근 상층에서 고기압성 순환이 발달하였고, 그 남쪽인 중국 북부지역과 우리나라 주변으로 유도된 차고 건조한 기압골은 중국 중부 지방에서 접근하는 저기압과 우리나라 주변 정체전선의 발달을 도왔다.

* 7월 북극 랩테프해 해빙면적 순위(하위, 1979년 이후): 1위 2020년($245.7 \times 10^3 \text{km}^2$), 2위 2021년 ($333.5 \times 10^3 \text{km}^2$), 3위 2024년($390.5 \times 10^3 \text{km}^2$), 4위 2014년($414.8 \times 10^3 \text{km}^2$), 5위 2011년($435.7 \times 10^3 \text{km}^2$)

1) 폭염 발생일: 일최고기온이 33°C 이상인 날.

2) 열대야 발생일: 밤(18:01~익일 09:00) 최저기온이 25°C 이상인 날.

3) 역대 순위는 기상관측망을 전국적으로 대폭 확충한 시기인 1973년부터 2024년까지 52년 중의 순위임.

- 열대 서태평양에서는 해수면 온도가 평년보다 높은 가운데 대류가 활발하였다. 상승한 공기가 대만 부근의 아열대 지역으로 하강하며 북태평양고기압은 평년보다 북서쪽으로 확장하였고, 고기압 가장자리를 따라 다량의 수증기가 정체전선상으로 유입되었다.

□ 장동언 기상청장은 “지난 7월 전 지구 일평균기온이 이틀 연속 역대 최고 기록을 경신하는 등 전 세계적으로 높은 기온을 보이고 있습니다. 우리나라도 비가 오는 날에도 고온의 남서풍이 유입되면서 7월 열대야가 역대 가장 많이 발생하는 등 더운 날씨가 이어지고 있습니다.” 라며, “7월 하순부터 본격적으로 시작된 올여름 폭염과 국지적으로 발생하는 집중호우에 대비하여, 기상청에서는 이상기후에 대한 감시를 강화하고, 국민의 시각에서 가치 있는 기후분석 정보를 제공함으로써 국민의 생명과 안전을 지키는 데 최선을 다하겠습니다.” 라고 밝혔다.

□ 붙임

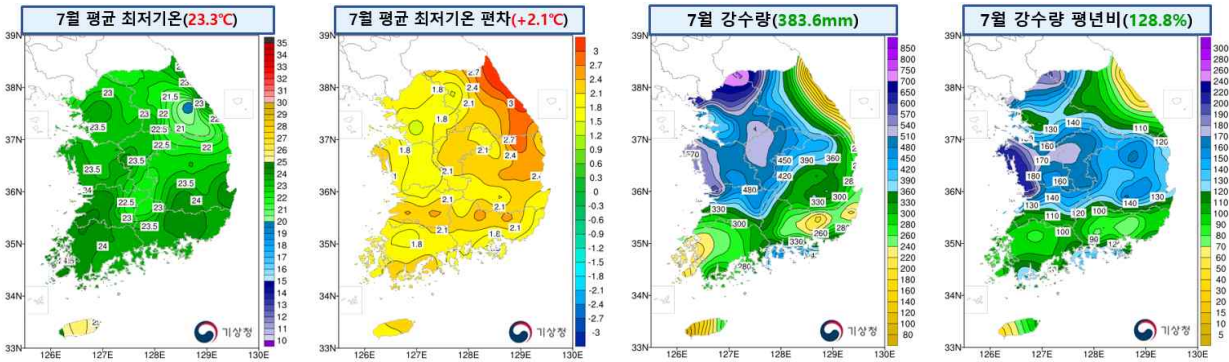
1. 2024년 7월 우리나라 기온과 강수량 현황
2. 2024년 7월 폭염과 열대야 관련 기압계 모식도
3. 2024년 7월 많은 비 관련 기후학적 원인
4. 연별 전국 평균 폭염일수(1973년~2024년)
5. 연별 전국 평균 열대야일수(1973년~2024년)
6. 7월 전국의 기상자료
7. 7월 지점별 월극값(5순위 이내) 경신 현황
8. 7월 지점별 일극값(5순위 이내) 경신 현황

담당 부서	기후과학국 기후변화감시과	책임자	과 장	백선균 (042-481-7420)
		담당자	사무관	이한아 (042-481-7425)
<공동>	기상서비스진흥국 국가기후데이터센터	책임자	과 장	김진석 (042-481-7470)
		담당자	사무관	이은주 (042-481-7469)

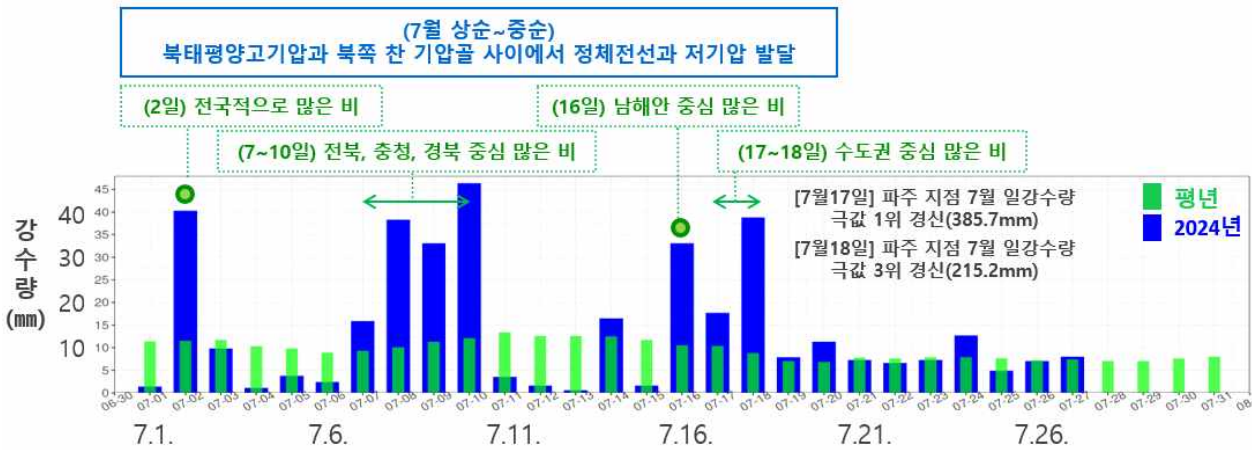
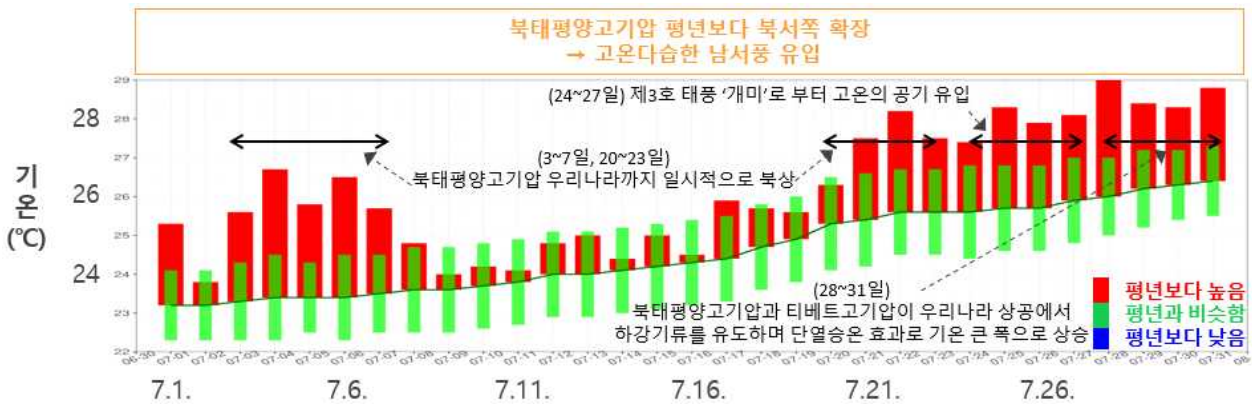


더 아픈 환자에게 양보해 주셔서 감사합니다
가벼운 증상은 동네 병·의원으로

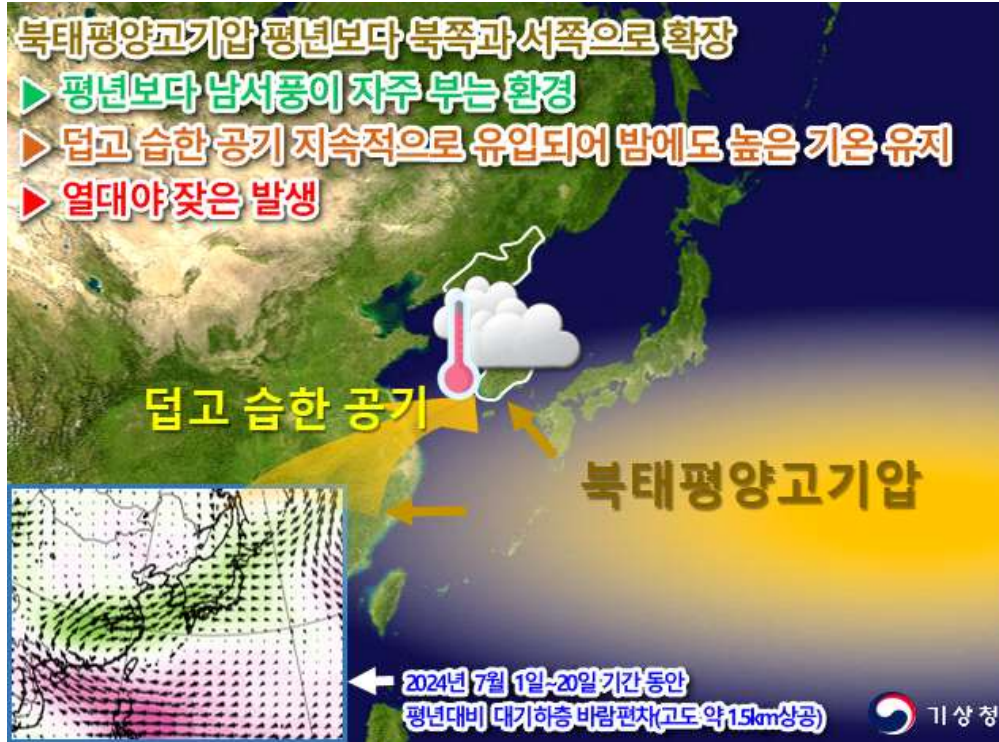




【그림 1】 2024년 7월 평균 최저기온 및 편차, 강수량 및 평년비 분포도



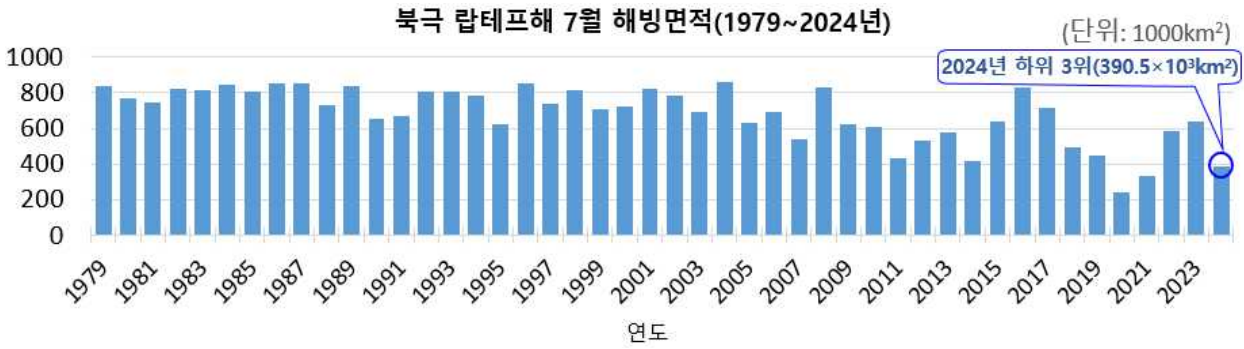
【그림 2】 2024년 7월 일별 전국 평균기온(상), 강수량(하) 시계열



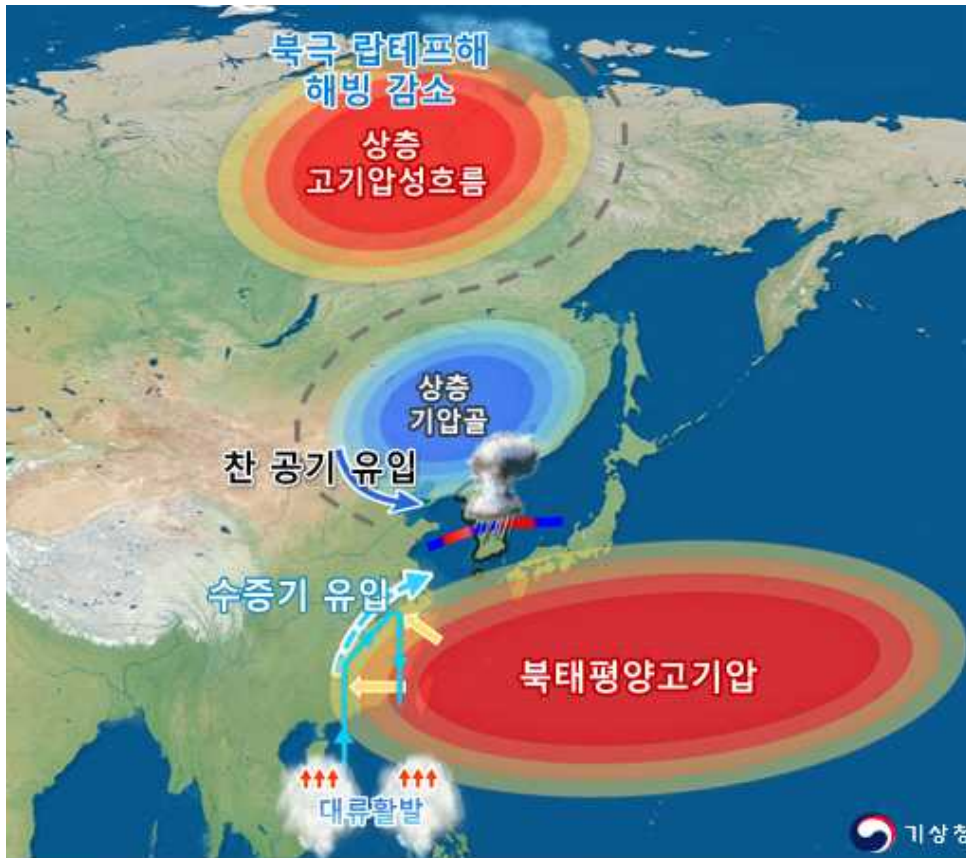
【그림 1】 2024년 7월 상순~중순 열대야 모식도



【그림 2】 2024년 7월 하순 폭염과 열대야 모식도



【그림 1】 북극 랩테프해 7월 해빙면적(1979~2024년) *출처: 미국 NASA 빙설데이터센터(NSIDC)



열대 서태평양 대류활동 강화로 북태평양고기압 평년보다 북서쪽으로 확장하며, 고기압 가장자리를 따라 다량의 수증기가 정체전선상으로 유입

+

북극 랩테프해 해빙이 평년보다 매우 적어, 주변 상층 대기에 고기압성 흐름이 발달하며, 우리나라 북쪽으로 상층 기압골이 자주 형성되며 찬 공기가 정체전선상으로 유입

↓

정체전선과 정체전선상에서의 저기압이 더욱 발달하며, 많은 비가 내렸음

【그림 2】 2024년 7월 상순~중순 많은 비 관련 기후학적 원인 모식도

붙임 4

연별 전국 평균 폭염일수(1973년~2024년)

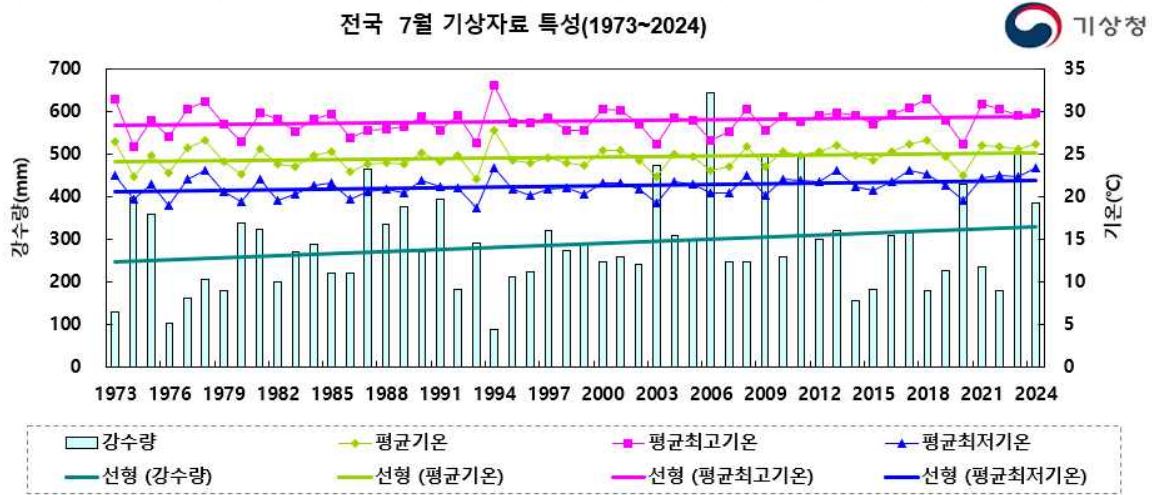
월 연도	1	2	3	4	5	6	7	8	9	10	11	12	연간	10년 평균								
1973						0.1	8.2	6.8					15.2	8.3								
1974					0.0	0.2	0.0	4.9					5.1		8.3							
1975						0.3	2.4	6.3	0.6				9.5			8.3						
1976					0.0	0.4	0.9	1.6					3.0				8.3					
1977						0.6	8.1	1.9	0.1				10.7					8.3				
1978					0.2	0.3	10.4	5.3	0.1				16.3						8.3			
1979					0.2	0.1	1.4	3.8					5.5							8.3		
1980						0.5	0.1	0.0					0.6								8.3	
1981					0.1	0.9	6.7	0.9					8.6									8.3
1982					0.0	0.3	2.6	5.3					8.2									
1983					0.3	1.0	2.2	7.4	0.1				11.0	9.7								
1984						0.6	3.6	9.1					13.3		9.7							
1985						0.1	6.0	8.3	0.3				14.7			9.7						
1986					0.0	0.2	2.6	2.8	0.0				5.6				9.7					
1987						1.1	0.7	0.3					2.1					9.7				
1988					0.1	0.3	2.4	7.8					10.6						9.7			
1989					0.0	0.0	2.3	2.2					4.5							9.7		
1990						0.2	5.2	10.8	0.2				16.4								9.7	
1991					0.1	0.3	1.0	2.2	0.1				3.7									9.6
1992						0.1	4.7	1.0	0.1				6.0									
1993						0.0	0.0	0.0					0.1	9.6								
1994						0.9	17.7	9.8	1.2				29.6		9.6							
1995						0.0	2.7	7.7					10.4			9.6						
1996					0.0	0.2	5.2	10.3					15.7				9.6					
1997					0.0	1.5	5.6	3.9	0.9				11.9					9.6				
1998				0.0	0.0	0.0	0.6	1.0	0.7				2.5						9.6			
1999						0.9	1.1	3.1	0.0				5.2							9.6		
2000					0.5	1.6	4.7	4.3	0.1				11.1								9.6	
2001					0.1	1.1	4.7	5.7	0.0				11.6									9.2
2002						0.6	2.9	1.7	0.2				5.4									
2003						0.0	0.0	1.1	0.1				1.3	9.2								
2004					0.1	0.8	6.2	7.8					14.8		9.2							
2005				0.1		1.3	3.9	3.9	0.6				9.7			9.2						
2006						0.2	1.4	11.9					13.5				9.2					
2007					0.0	0.6	1.6	6.5	0.1				8.9					9.2				
2008					0.1	0.1	6.3	4.3	0.4				11.2						9.2			
2009					0.1	1.3	0.3	1.9	0.1				3.6							9.2		
2010						0.6	2.9	7.5	1.3				12.2								9.2	
2011						0.7	2.3	2.5	0.8				6.5									14.0
2012						0.3	5.6	8.1					14.0									
2013					0.2	0.3	4.0	12.1	0.0				16.6	14.0								
2014					1.1	0.2	4.5	0.9					6.6		14.0							
2015					0.4	0.5	3.1	5.7					9.6			14.0						
2016					0.0	0.1	5.1	16.6	0.0				22.0				14.0					
2017					0.4	1.7	5.9	5.6					13.5					14.0				
2018				0.0		1.5	15.4	14.1					31.0						14.0			
2019					0.5	0.5	3.0	9.0	0.0				13.1							14.0		
2020						1.9	0.1	5.7					7.7								14.0	
2021						0.1	8.1	3.5					11.8									14.0
2022					0.2	1.6	5.8	2.9	0.2				10.6									
2023					0.2	0.9	4.1	9.0	0.0				14.2	14.0								
2024					0.0	2.8	4.3								14.0							
평년					0.1	0.7	4.1	5.9	0.2				11.0									

붙임 5

연별 전국 평균 열대야일수(1973년~2024년)

월 연도	1	2	3	4	5	6	7	8	9	10	11	12	연간	10년 평균							
1973							3.7	3.0	0.0				6.7	4.2							
1974							0.1	1.3	0.0				1.4		4.2						
1975							2.8	2.9	0.3				6.1			4.2					
1976							0.2	2.3	0.0				2.6				4.2				
1977							1.8	1.4	0.1				3.3					4.2			
1978						0.2	5.0	3.8	0.0				9.0						4.2		
1979						0.1	1.4	2.6	0.0				4.0							4.2	
1980						0.0	0.6	0.0	0.0				0.6								4.2
1981						0.2	3.3	1.9	0.0				5.3								
1982							0.1	2.3	0.0				2.3	4.2							
1983							3.2	2.7	0.3				6.2		4.2						
1984							1.6	4.3	0.4				6.2			4.2					
1985							1.2	3.1	0.5				4.8				4.2				
1986							0.6	1.2	0.0				1.8					4.2			
1987						0.1	0.6	1.2	0.0				1.9						4.2		
1988							1.8	0.9	0.0				2.7							4.2	
1989							1.3	0.9	0.0				2.2								4.2
1990						0.0	3.0	2.8	0.7				6.5								
1991						0.1	2.9	0.5	0.2				3.6	4.2							
1992							3.3	0.7	0.9				4.9		4.2						
1993							0.0	0.1	0.0				0.2			4.2					
1994						0.1	8.5	7.9	0.3				16.8				4.2				
1995							2.7	5.8	0.1				8.6					4.2			
1996							3.0	2.8	0.0				5.8						4.2		
1997						0.0	2.1	2.7	0.4				5.3							4.2	
1998						0.0	1.9	3.9	0.0				5.8								4.2
1999						0.0	1.0	1.1	0.2				2.3								
2000						0.0	2.6	1.5	0.1				4.2	4.2							
2001						0.1	3.7	2.2	0.0				6.0		4.2						
2002						0.0	1.3	2.0	0.0				3.3			4.2					
2003							0.1	1.2	0.2				1.5				4.2				
2004							2.8	1.5	0.0				4.3					4.2			
2005						0.3	1.1	3.2	0.2				4.8						4.2		
2006						0.0	1.7	3.3	0.0				5.1							4.2	
2007						0.0	0.9	4.8	0.5				6.1								4.2
2008							4.0	2.1	0.0				6.1								
2009						0.1	1.1	1.3	0.0				2.5	4.2							
2010							3.0	7.8	0.6				11.5		4.2						
2011						0.2	2.4	3.0	0.0				5.6			4.2					
2012							2.6	6.4	0.0				9.1				4.2				
2013							5.9	8.1	0.0				14.0					4.2			
2014					0.0		2.1	0.8	0.0				3.0						4.2		
2015							2.4	1.9	0.0				4.2							4.2	
2016							3.8	6.2	0.0				10.0								4.2
2017						0.1	5.8	4.2	0.0				10.1								
2018					0.0	0.0	7.1	9.4	0.0				16.6	4.2							
2019					0.0		4.4	5.3	0.5				10.2		4.2						
2020						0.0	0.2	7.1	0.1				7.3			4.2					
2021							3.8	1.6	0.0				5.5				4.2				
2022						1.2	3.8	7.9	0.3				13.2					4.2			
2023						0.1	2.6	5.4	0.1				8.2						4.2		
2024						0.1	8.8													4.2	
평년						0.0	2.8	3.6	0.1				6.6								

□ 평균기온, 평균 최고기온, 평균 최저기온, 강수량(1973-2024년)



□ 평년대비 기상요소 값

요소(단위)	2024년 7월(a)	2023년 7월(b)	7월 평년값 (1991-2020) (c)	작년 차 (a-b)	평년 차 (a-c)	1973년 이래 순위 (5위 이내)
평균기온(°C)	26.2	25.5	24.6	0.7	1.6	최고 5위
평균 최고기온(°C)	29.9	29.6	28.9	0.3	1	
평균 최저기온(°C)	23.3	22.4	21.2	0.9	2.1	최고 2위
강수량(mm)	383.6	506.4	296.5	-122.8	87.1	
강수일수(일)	18.3	17.7	14.8	0.6	3.5	
일강수량 80mm이상일수(일)	1.0	1.5	0.7	-0.5	0.3	
1시간강수량 30mm이상일수(일)	1.3	1.2	0.7	0.1	0.6	최다 4위
폭염일수(일)	4.3	4.1	4.1	0.2	0.2	
열대야일수(일)	8.8	2.6	2.8	6.2	6.0	최다 1위
상대습도(%)	83	85	79	-2	4	
일조시간(시간)	140.4	147.3	150.1	-6.9	-9.7	
운량(할)	7.3	7.1	7	0.2	0.3	
평균풍속(m/s)	2	1.5	1.8	0.5	0.2	최대 5위

□ 7월 평균기온 최고 순위

(단위: °C)

번호	지점		1위		2위		3위		4위		5위	
	명	관측개시	연도	값	연도	값	연도	값	연도	값	연도	값
90	속초	1968.01.01.	2024	26.8	1994	26.8	2023	25.8	2017	25.6	2013	25.6
98	동두천	1998.02.01.	2021	26.4	2018	26.3	2017	26	2022	25.8	2024	25.6
99	파주	2001.12.07.	2021	26.1	2018	25.5	2022	25.4	2013	25.4	2024	25.3
100	대관령	1971.07.15.	2013	22.1	2001	22.1	2024	22	1994	22	1978	22
104	북강릉	2008.07.28.	2024	26.5	2013	26	2023	25.6	2017	25.4	2018	25.1
105	강릉	1911.10.03.	1942	28.3	1994	28	2024	27.9	2023	27.5	2000	27.2
106	동해	1992.05.01.	1994	27	2024	26.6	2013	25.7	2017	25.4	2008	25.3
114	원주	1971.09.06.	1994	27.9	2018	27.1	2021	26.7	2024	26.6	1973	26.3
115	울릉도	1938.08.10.	1942	26.1	2024	25.5	1994	25.4	2018	25	2023	24.9
127	충주	1972.01.01.	1994	27.8	1973	27.3	2018	27.2	1978	26.7	2024	26.5
130	울진	1971.01.12.	1994	27	2024	25.7	1973	25.5	2008	24.9	1992	24.9
131	청주	1967.01.01.	1994	29.1	2021	28.3	2018	28.2	2024	27.6	2022	27.6
137	상주	2002.01.01.	2018	27.3	2022	26.6	2024	26.5	2017	26.5	2021	26.2
138	포항	1943.01.01.	1994	29.2	2013	28.4	2024	27.6	2017	27.4	2018	27.3
140	군산	1968.01.01.	1994	28.3	1978	27.2	2018	26.9	2024	26.8	1973	26.8
155	창원	1985.07.01.	1994	29.1	2018	27.1	2017	27.1	2013	27	2024	26.9
169	흑산도	1997.01.01.	2021	25.7	2018	25.3	2024	24.9	2013	24.9	2022	24.8
170	완도	1971.01.31.	2013	27.2	1994	27	2024	26.9	2017	26.9	2018	26.8
172	고창	2010.12.01.	2024	27.1	2011	27.1	2018	27	2017	27	2021	26.8
184	제주	1923.05.01.	2017	29.2	2024	28.9	2013	28.7	2022	28.4	1994	28.4
188	성산	1971.07.15.	2017	27.5	1978	27.4	1994	27.2	2024	27.1	1981	27.1
189	서귀포	1961.01.01.	1994	28.6	2017	27.5	2001	27.4	2024	27.3	2013	27.3
211	인제	1971.12.01.	1994	26.2	2021	25.7	1973	25.6	2024	25.4	2023	25.4
216	태백	1985.08.01.	2024	23.9	1994	23.8	2018	23.5	2013	23.5	2008	23.2
217	정선군	2010.08.06.	2024	25.4	2021	25.2	2022	25.1	2023	24.9	2018	24.9
226	보은	1972.01.09.	1994	26.9	2018	26.3	1978	26.1	2024	25.6	1977	25.6
235	보령	1972.01.24.	1994	27.7	2018	26.7	2024	26.5	2021	26.5	2001	26.4
243	부안	1972.03.01.	1994	28.1	2018	27.4	1978	27.4	2024	27.1	2017	27.1
244	임실	1970.06.02.	1994	27.1	2018	26.6	1978	26.5	2017	25.9	2024	25.8
245	정읍	1970.01.05.	1994	29.1	1978	28.1	2013	27.9	2024	27.5	2017	27.3
247	남원	1972.01.04.	1978	27.7	2018	27.4	2024	27	1994	26.9	1973	26.8
248	장수	1988.01.01.	1994	25.6	2018	25.4	2024	25.1	2017	25	2008	24.8
251	고창군	2007.11.01.	2017	27.7	2024	27	2013	26.9	2011	26.7	2008	26.7
252	영광군	2007.11.26.	2018	27.2	2017	27.1	2013	27	2024	26.9	2021	26.6
254	순창군	2008.07.16.	2018	27.3	2013	26.9	2024	26.7	2021	26.6	2017	26.5
255	북창원	2008.12.26.	2024	27.8	2018	27.6	2022	27.5	2021	27.4	2017	27.3
257	양산시	2008.12.26.	2018	27.9	2017	27.7	2024	27.5	2013	27.5	2022	27.4
258	보성군	2010.02.08.	2018	27.2	2017	27	2024	26.9	2022	26.9	2013	26.9
259	강진군	2009.11.10.	2018	27.3	2022	27.1	2024	27	2021	26.6	2013	26.3
261	해남	1971.02.03.	1994	27.3	1978	27.3	2017	27.2	2024	26.8	2018	26.7
262	고흥	1972.01.22.	1994	27.9	1978	27.6	1973	27	2024	26.7	2013	26.5
263	의령군	2010.06.21.	2024	27.9	2018	27.4	2017	27.4	2022	27.1	2021	26.9
264	함양군	2010.06.21.	2024	26.7	2013	26.6	2018	26.5	2022	26.2	2017	26.2
266	광양시	2011.01.01.	2018	27.8	2013	27.3	2017	27	2022	26.9	2024	26.7
271	봉화	1988.01.01.	1994	26.5	2018	25	2024	24.9	2008	24.5	2017	24.3
276	청송군	2010.09.01.	2024	25.9	2018	25.7	2022	25.4	2013	25	2023	24.9
278	의성	1973.01.01.	1994	27.8	2018	27.7	1973	27.4	2008	26.9	2024	26.7

지점			1위		2위		3위		4위		5위	
번호	명	관측개시	연도	값	연도	값	연도	값	연도	값	연도	값
279	구미	1973.01.01.	1994	28.2	2018	27.5	2008	27.2	2024	27.1	2022	27
283	경주시	2010.08.06.	2024	27.7	2017	27.5	2013	27.2	2018	26.9	2023	26.4
285	합천	1973.01.01.	1994	29	2018	27.6	1978	27.5	1973	27.5	2024	27.3
288	밀양	1973.01.01.	1994	29.2	2017	28.2	2018	27.8	2024	27.7	1973	27.7
289	산청	1972.03.30.	1994	28.1	1978	27.2	2018	27	1973	27	2024	26.5

□ 7월 평균 최고기온 최고 순위

(단위: °C)

지점			1위		2위		3위		4위		5위	
번호	명	관측개시	연도	값	연도	값	연도	값	연도	값	연도	값
90	속초	1968.01.01.	2024	30.3	2023	30	1994	30	2021	29.3	2017	29.1
104	북강릉	2008.07.28.	2013	30.2	2024	30.1	2023	29.5	2014	29.3	2017	28.9
106	동해	1992.05.01.	2024	30.6	2013	30.3	1994	30.1	2008	29.1	2000	29.1
115	울릉도	1938.08.10.	1942	30	1994	29.1	1939	28.5	2024	28	1973	27.9
130	울진	1971.01.12.	1994	30.7	2024	29.5	2008	29.4	1971	29.4	2013	29.3
169	흑산도	1997.01.01.	2021	29.1	2018	29.1	2013	28.4	2022	28.2	2024	28
170	완도	1971.01.31.	2013	31.1	2018	30.8	2017	30.7	2024	30.6	2004	30.5
184	제주	1923.05.01.	2017	32.7	2024	32.3	1971	32.3	2013	32.1	2022	31.8
216	태백	1985.08.01.	1994	29	2018	28.6	2024	28.3	2023	28.3	2014	28.2
217	정선군	2010.08.06.	2021	31.9	2023	31.3	2018	31.2	2022	31	2024	30.5
252	영광군	2007.11.26.	2018	32.4	2021	31.6	2017	31.2	2022	30.6	2024	30.4
255	북창원	2008.12.26.	2018	32.4	2022	32.1	2021	32.1	2017	32	2024	31.7
257	양산시	2008.12.26.	2018	33.3	2017	32.4	2022	32.3	2021	31.7	2024	31.6
258	보성군	2010.02.08.	2018	31.4	2017	31.2	2022	31	2021	30.6	2024	30.5
259	강진군	2009.11.10.	2018	32	2022	31.5	2021	31	2024	30.7	2017	30.3
263	의령군	2010.06.21.	2018	32.9	2017	32.6	2022	32.4	2021	32.3	2024	31.7
264	함양군	2010.06.21.	2018	32.5	2013	32.1	2017	31.7	2024	31.4	2022	31.3
276	청송군	2010.09.01.	2018	31.7	2022	31.3	2021	31.1	2023	31	2024	30.9
283	경주시	2010.08.06.	2017	33.3	2013	32.7	2018	32.5	2024	32	2023	31.8

□ 7월 평균 최고기온 최저 순위

(단위: °C)

지점			1위		2위		3위		4위		5위	
번호	명	관측개시	연도	값	연도	값	연도	값	연도	값	연도	값
174	순천	2011.04.01.	2020	26.1	2019	27.8	2014	28.4	2024	28.9	2023	28.9

□ 7월 평균 최저기온 최고 순위

(단위: °C)

지점			1위		2위		3위		4위		5위	
번호	명	관측개시	연도	값	연도	값	연도	값	연도	값	연도	값
90	속초	1968.01.01.	2024	24	1994	23	2013	22.9	2023	22.8	2017	22.5
95	철원	1988.01.01.	1994	22.9	2024	22.3	2013	22.2	2017	22.1	2023	21.7
98	동두천	1998.02.01.	2017	22.9	2024	22.8	2013	22.5	2023	22.2	2022	22.2
99	파주	2001.12.07.	2013	23.1	2024	22.5	2017	22.3	2021	22	2010	22
100	대관령	1971.07.15.	2013	19.4	2024	19.2	1994	18.8	2017	18.6	1978	18.4
102	백령도	2000.11.01.	2017	22.2	2024	21.5	2023	21.5	2005	21.4	2021	21.2
104	북강릉	2008.07.28.	2024	23.1	2013	22.7	2023	22.4	2017	22.3	2018	21.9
105	강릉	1911.10.03.	2024	25	2023	24.1	1994	24.1	2018	23.9	2017	23.9
106	동해	1992.05.01.	2024	23.6	1994	23.3	2017	22.7	2013	22.6	2008	22.2
114	원주	1971.09.06.	1994	23.7	2024	23.6	2013	23.2	2018	23.1	2017	22.9

지점 번호	명	관측개시	1위		2위		3위		4위		5위	
			연도	값	연도	값	연도	값	연도	값	연도	값
115	울릉도	1938.08.10.	2024	23.5	1942	23.1	2018	22.8	2021	22.6	2017	22.6
121	영월	1994.12.01.	2024	22	2013	22	2017	21.8	2008	21.6	2022	21.5
127	충주	1972.01.01.	2024	23.2	2013	23.2	2017	23.1	2018	22.9	1994	22.9
129	서산	1968.01.01.	1994	24.2	2024	23.6	1978	23.5	2017	23.4	2023	23.1
130	울진	1971.01.12.	1994	23.3	2024	22.3	2017	21.9	2018	21.8	2008	21.8
131	청주	1967.01.01.	2024	24.7	1994	24.5	2021	24.4	2022	24.3	2018	24.3
135	추풍령	1937.01.11.	1961	23.2	1994	22.7	1978	22.4	2024	22.2	1960	22.2
136	안동	1973.01.01.	2013	23.6	1994	23.2	2024	23.1	2018	22.8	1973	22.7
137	상주	2002.01.01.	2024	23.5	2017	23.1	2018	23	2022	22.9	2013	22.7
138	포항	1943.01.01.	1994	25.6	2013	24.8	2024	24.6	2017	24.4	2018	24.2
140	군산	1968.01.01.	1994	25.1	1978	24.2	2017	24.1	2024	24	2013	23.6
143	대구	1907.01.31.	1994	25.4	2013	25.1	2008	24.8	2024	24.5	1978	24.2
146	전주	1918.06.23.	1994	25	2013	24.6	1978	24.6	2024	24.5	2017	24.3
152	울산	1932.01.06.	1994	24.7	2013	24.3	2024	23.8	2017	23.7	1978	23.7
155	창원	1985.07.01.	1994	25.6	2013	24.4	2024	24.3	2017	24.1	2004	24
159	부산	1904.04.09.	1994	25.2	2021	24	2018	23.9	2013	23.9	2024	23.8
165	목포	1904.04.08.	1994	25.2	2018	24.8	2017	24.6	2024	24.5	1978	24.4
169	흑산도	1997.01.01.	2021	23.4	2018	22.9	2024	22.8	2013	22.6	2022	22.5
170	완도	1971.01.31.	2024	24.1	1994	24.1	2013	23.9	2022	23.7	2018	23.7
172	고창	2010.12.01.	2024	24.4	2011	24.2	2017	24.1	2013	23.7	2018	23.1
174	순천	2011.04.01.	2017	23	2016	22.7	2013	22.5	2024	22.3	2011	22.2
184	제주	1923.05.01.	2017	26.5	2024	26	2022	25.7	2013	25.7	1994	25.7
185	고산	1988.01.01.	2017	25.6	1994	25.1	2024	24.7	2022	24.7	2021	24.4
188	성산	1971.07.15.	2024	24.9	2017	24.6	2013	24.6	2021	24.5	2023	24.4
189	서귀포	1961.01.01.	2013	25.8	1994	25.8	2024	25.7	2017	25.7	2000	25.1
192	진주	1969.03.01.	1994	24.1	2008	24	2024	23.9	1978	23.9	2013	23.5
201	강화	1972.01.11.	1994	23.1	2017	22.5	2024	22.4	2022	22.3	2021	22.3
202	양평	1972.01.11.	2017	23.2	1973	22.9	2024	22.8	2018	22.8	2013	22.8
203	이천	1972.01.11.	1994	24	2024	23	1973	22.6	2023	22.4	2013	22.4
211	인제	1971.12.01.	2024	22.3	2013	22.1	2023	22	1994	21.8	1978	21.4
212	홍천	1971.09.27.	2017	22.8	1994	22.8	2024	22.4	2013	22.4	1978	22.2
216	태백	1985.08.01.	2024	20.5	2013	20.2	2008	19.4	2017	19.3	1994	19.3
217	정선군	2010.08.06.	2024	21.7	2017	21.4	2022	21.3	2013	21.2	2023	20.9
221	제천	1972.01.11.	2017	21.8	2024	21.7	1978	21.6	2013	21.5	1994	21.4
226	보은	1972.01.09.	2024	22.7	2017	22.3	2013	22.1	1978	22.1	2023	21.8
232	천안	1972.01.08.	1994	24	2013	23.3	1978	23	2024	22.9	2011	22.6
235	보령	1972.01.24.	2024	24	2017	23.9	1994	23.8	2001	23.7	2018	23.4
236	부여	1972.01.09.	1994	23.8	2017	23.5	2024	23.4	1978	23.4	2001	23.3
238	금산	1972.01.09.	1978	22.8	2024	22.7	2017	22.7	1994	22.7	2008	22.6
243	부안	1972.03.01.	2024	24.3	2017	24.2	2013	23.9	1994	23.8	1978	23.6
244	임실	1970.06.02.	2024	23	2017	22.7	1978	22.5	2023	22.1	2013	22
245	정읍	1970.01.05.	2024	24.7	2013	24.7	2017	24.3	1994	24.3	2008	23.6
247	남원	1972.01.04.	2024	23.7	2017	23.3	1978	23.3	2018	23.1	2023	22.7
248	장수	1988.01.01.	2024	21.9	2017	21.5	2008	21.1	2013	21	1994	21
251	고창군	2007.11.01.	2017	24.4	2024	24.2	2013	24.2	2011	23.7	2008	23.5
252	영광군	2007.11.26.	2013	24.5	2024	24.4	2017	24.3	2008	23.4	2018	23.3
253	김해시	2008.02.13.	2008	24.2	2013	24.1	2024	24	2011	24	2010	24
254	순창군	2008.07.16.	2024	23.7	2013	23.7	2017	23.3	2011	23	2023	22.6
255	북창원	2008.12.26.	2024	25.2	2013	24.2	2022	24.1	2023	24	2017	24
257	양산시	2008.12.26.	2024	24.7	2013	24.6	2017	24.4	2018	23.9	2022	23.8
258	보성군	2010.02.08.	2024	24.3	2013	24.2	2017	24	2022	23.7	2018	23.5
259	강진군	2009.11.10.	2024	24.1	2017	23.8	2022	23.6	2013	23.6	2023	23.4
260	장흥	1972.01.21.	2024	23.8	1978	23.8	2013	23.7	2017	23.6	2008	23.2

지점 번호	명	관측개시	1위		2위		3위		4위		5위	
			연도	값	연도	값	연도	값	연도	값	연도	값
261	해남	1971.02.03.	2024	24.3	2017	23.9	2013	23.9	1978	23.8	2023	23.4
262	고흥	1972.01.22.	2024	23.8	1978	23.8	2013	23.7	2017	23	1981	23
263	의령군	2010.06.21.	2024	24.7	2017	23.6	2023	23.1	2018	22.7	2022	22.6
264	함양군	2010.06.21.	2024	23.2	2017	22.3	2013	22.2	2023	22.1	2018	21.8
266	광양시	2011.01.01.	2013	24.7	2024	24.1	2018	24	2017	24	2021	23.6
271	봉화	1988.01.01.	2024	21.6	1994	20.7	2013	20.5	2017	20.4	2023	20.2
272	영주	1972.11.28.	1994	22.3	2013	22.1	1981	22.1	2024	22	1978	21.8
273	문경	1973.01.01.	1978	22.8	1977	22.7	1973	22.7	2024	22.6	2013	22.5
276	청송군	2010.09.01.	2024	21.9	2013	21	2022	20.8	2018	20.7	2023	20.6
277	영덕	1972.01.03.	2013	23.3	2024	23.1	1994	23	2017	22.7	2008	22.7
278	의성	1973.01.01.	2024	22.9	2018	22.3	1978	22.3	2013	22.2	1973	22.2
279	구미	1973.01.01.	2024	23.5	2017	23.4	2018	23.3	2008	23.3	1994	23.2
281	영천	1972.01.21.	1994	23.5	2024	23.3	1978	23	2017	22.9	2018	22.8
283	경주시	2010.08.06.	2024	23.8	2017	23	2013	22.7	2022	22.6	2018	22.5
284	거창	1972.01.24.	1978	22.3	2008	22.2	2024	22.1	2017	21.9	1973	21.8
285	합천	1973.01.01.	2024	24	1978	23.9	1973	23.6	2008	23	1994	23
288	밀양	1973.01.01.	2024	24.4	2017	24	2013	23.7	1994	23.7	1978	23.7
289	산청	1972.03.30.	1978	23.5	2024	23.3	1973	22.9	2017	22.8	2008	22.8
295	남해	1972.01.24.	2013	24.4	1994	24.2	2024	24	2017	23.9	1978	23.8

□ 7월 강수량 최다 순위

(단위: mm)

지점 번호	명	관측개시	1위		2위		3위		4위		5위	
			연도	값	연도	값	연도	값	연도	값	연도	값
95	철원	1988.01.01.	2013	1009.2	2024	759.5	1996	745.4	2011	738.5	2008	650.3
99	파주	2001.12.07.	2011	1093.1	2024	871	2013	692	2006	669	2008	576.6
121	영월	1994.12.01.	2006	758.9	2011	581	2024	495.3	2023	491.5	2013	414.7
129	서산	1968.01.01.	2011	656.5	2024	556.1	1981	508.4	2023	507	2006	494.5
131	청주	1967.01.01.	2017	789.1	2023	698.5	1987	536.5	2011	531.9	2024	520.6
137	상주	2002.01.01.	2006	607.8	2024	534.6	2023	517.5	2003	512	2020	466.7
140	군산	1968.01.01.	2023	870.3	2011	644.5	2024	606.5	1974	604.8	1987	569
201	강화	1972.01.11.	2011	946.5	1996	650	2024	610.3	2006	603	1986	590.6
235	보령	1972.01.24.	2023	772.2	2011	723.1	1987	631.2	2024	557.3	1981	462.5
258	보성군	2010.02.08.	2023	553.2	2021	525.1	2011	426	2020	405.7	2024	383.3
266	광양시	2011.01.01.	2023	743.3	2011	560.1	2020	483.1	2024	403.4	2021	379.1
271	봉화	1988.01.01.	2006	591.5	2023	551.9	1988	468.1	1991	453.9	2024	437.7
283	경주시	2010.08.06.	2020	381.5	2011	237.7	2015	224.7	2024	223.9	2018	216.1

□ 7월 강수량 최소 순위

(단위: mm)

지점 번호	명	관측개시	1위		2위		3위		4위		5위	
			연도	값	연도	값	연도	값	연도	값	연도	값
104	북강릉	2008.07.28.	2015	60.8	2010	77.6	2023	109.1	2014	116.4	2024	116.6
263	의령군	2010.06.21.	2022	143.8	2014	146	2018	148.5	2016	153	2024	176.7

□ 7월 평균 상대습도 최대 순위

(단위: %)

지점 번호	명	관측개시	1위		2위		3위		4위		5위	
			연도	값	연도	값	연도	값	연도	값	연도	값
95	철원	1988.01.01.	2020	89	2004	89	2021	88	2013	88	2024	87
98	동두천	1998.02.01.	2024	91	2023	87	2022	85	2020	85	2006	85
99	파주	2001.12.07.	2024	91	2023	91	2022	89	2017	89	2011	88
121	영월	1994.12.01.	2013	86	2023	85	2004	85	2017	84	2024	83
155	창원	1985.07.01.	2017	88	2016	87	2006	86	2024	85	2020	85
174	순천	2011.04.01.	2023	92	2019	91	2020	90	2024	89	2017	86
185	고산	1988.01.01.	2019	95	2017	95	2020	94	2024	93	2023	93
203	이천	1972.01.11.	1981	89	2024	88	2023	88	1980	88	1979	88
221	제천	1972.01.11.	2023	89	2024	88	1990	88	1991	87	2022	86
251	고창군	2007.11.01.	2017	90	2023	85	2020	85	2016	84	2024	83
253	김해시	2008.02.13.	2023	90	2024	89	2020	89	2016	84	2022	81
255	북창원	2008.12.26.	2020	89	2023	87	2019	85	2024	84	2016	84
257	양산시	2008.12.26.	2020	87	2023	86	2024	85	2017	83	2019	82
258	보성군	2010.02.08.	2023	92	2024	91	2020	89	2010	85	2021	84
259	강진군	2009.11.10.	2024	89	2023	89	2020	86	2016	86	2015	85
260	장흥	1972.01.21.	2023	93	1995	92	1996	90	1987	90	2024	89
266	광양시	2011.01.01.	2012	91	2023	90	2016	90	2017	89	2024	87
272	영주	1972.11.28.	2023	90	2024	86	2020	86	1991	86	1988	86
278	의성	1973.01.01.	2023	87	1993	87	2020	86	2024	84	2016	82
284	거창	1972.01.24.	2020	88	2003	88	2023	87	2024	85	2006	85
289	산청	1972.03.30.	2023	89	2020	89	2024	87	1991	86	1980	85
294	거제	1972.01.24.	2016	92	2017	91	1987	90	2024	88	2023	88
295	남해	1972.01.24.	2020	89	2023	88	1991	86	2024	85	1996	85

□ 7월 평균 상대습도 최소 순위

(단위: %)

지점 번호	명	관측개시	1위		2위		3위		4위		5위	
			연도	값	연도	값	연도	값	연도	값	연도	값
90	속초	1968.01.01.	2000	74	2024	75	2010	77	2008	77	2001	77
172	고창	2010.12.01.	2021	78	2022	80	2011	81	2024	84	2018	84
217	정선군	2010.08.06.	2014	71	2015	73	2019	75	2024	76	2012	76
263	의령군	2010.06.21.	2018	76	2022	77	2024	79	2019	79	2017	79
264	함양군	2010.06.21.	2024	80	2021	80	2014	80	2015	82	2013	82
276	청송군	2010.09.01.	2014	68	2021	71	2022	73	2018	77	2024	78
283	경주시	2010.08.06.	2014	72	2013	73	2012	75	2024	76	2017	76
288	밀양	1973.01.01.	2022	71	1973	71	2014	72	1982	72	2024	73

□ 7월 평균 풍속 최대 순위

(단위: m/s)

지점 번호	명	관측개시	1위		2위		3위		4위		5위	
			연도	값	연도	값	연도	값	연도	값	연도	값
119	수원	1964.01.01.	1998	2.6	2024	2.3	1965	2.3	2004	2.2	2003	2.2
169	흑산도	1997.01.01.	2024	6.9	1998	6.8	2013	6.3	2011	5.5	2003	5.4
172	고창	2010.12.01.	2011	3.4	2024	3.3	2013	3.2	2022	2.8	2016	2.7
174	순천	2011.04.01.	2022	1.8	2011	1.6	2024	1.5	2015	1.5	2014	1.5
185	고산	1988.01.01.	1998	6.6	2006	6.3	2004	6.3	2024	6	2013	6
188	성산	1971.07.15.	2013	4.3	2024	3.8	2009	3.6	2019	3.5	1978	3.5
201	강화	1972.01.11.	2013	3	2024	2.5	2019	2.4	2010	2.4	2015	2.3
235	보령	1972.01.24.	2013	4	2024	3.4	2001	3.1	1992	3	2011	2.7

지점 번호	명	관측개시	1위		2위		3위		4위		5위	
			연도	값	연도	값	연도	값	연도	값	연도	값
243	부안	1972.03.01.	2013	3	2011	2.2	2024	2.1	2010	2.1	1992	2.1
245	정읍	1970.01.05.	2024	3	2017	1.9	1992	1.8	2023	1.7	2019	1.7
247	남원	1972.01.04.	2015	2.2	2024	1.9	2019	1.8	2018	1.8	2014	1.7
251	고창군	2007.11.01.	2018	2.6	2013	2.5	2011	2.1	2024	2	2010	2
254	순창군	2008.07.16.	2013	1.9	2024	1.8	2009	1.8	2016	1.7	2015	1.7
262	고흥	1972.01.22.	2013	2.1	1999	2	1998	2	1973	2	2024	1.9
263	의령군	2010.06.21.	2024	2	2013	2	2023	1.5	2021	1.5	2011	1.5
264	함양군	2010.06.21.	2022	1.4	2024	1.3	2021	1.1	2015	1	2013	1
266	광양시	2011.01.01.	2015	2.2	2014	1.8	2024	1.7	2022	1.7	2019	1.7
276	청송군	2010.09.01.	2022	1.6	2024	1.5	2021	1.5	2023	1.3	2014	1.2
283	경주시	2010.08.06.	2024	2.5	2011	2.5	2013	2.4	2017	2.2	2015	2.2
289	산청	1972.03.30.	2011	1.6	2024	1.5	2022	1.5	2015	1.5	2013	1.5

□ 7월 평균풍속 최소 순위

(단위: m/s)

지점 번호	지점명	관측개시	1위		2위		3위		4위		5위	
			연도	값	연도	값	연도	값	연도	값	연도	값
104	북강릉	2008.07.28.	2022	0.8	2021	0.9	2023	1.1	2016	1.2	2024	1.3
121	영월	1994.12.01.	2023	0.7	2017	0.7	2000	0.7	2024	0.9	2022	0.9
192	진주	1969.03.01.	2023	0.8	2020	0.8	2022	0.9	2021	0.9	2024	1.1
255	북창원	2008.12.26.	2020	1	2023	1.1	2016	1.1	2024	1.2	2022	1.2
259	강진군	2009.11.10.	2023	1.4	2024	1.5	2021	1.6	2017	1.8	2022	1.9
279	구미	1973.01.01.	2023	0.7	1997	0.7	1984	0.7	2024	0.8	2021	0.8

□ 7월 일평균기온 최고 순위

(단위: °C)

번호	지점		1위		2위		3위		4위		5위	
	지점명	관측개시	일자	값	일자	값	일자	값	일자	값	일자	값
90	속초	1968.01.01.	2004.07.23.	32.7	2024.07.30.	32	2002.07.31.	31.9	2024.07.29.	31.8	2010.07.31.	31.5
100	대관령	1971.07.15.	2024.07.26.	25.8	2004.07.22.	25.6	2018.07.26.	25.5	2008.07.06.	25.4	1977.07.30.	25.4
104	북강릉	2008.07.28.	2015.07.30.	31.4	2024.07.29.	31.1	2024.07.28.	31	2018.07.22.	30.7	2024.07.31.	30.6
105	강릉	1911.10.03.	2024.07.31.	33	2018.07.22.	32.8	2018.07.21.	32.5	2015.07.30.	32.4	1992.07.29.	32.4
106	동해	1992.05.01.	2024.07.29.	32.2	1994.07.14.	32.1	2024.07.30.	31.9	2008.07.06.	31.5	2000.07.21.	31.3
115	울릉도	1938.08.10.	2018.07.23.	30.5	2024.07.30.	29.9	2015.07.31.	29.6	1939.07.16.	29.6	2024.07.31.	29.5
130	울진	1971.01.12.	1994.07.14.	32.2	2024.07.29.	31.7	2017.07.21.	31.7	1992.07.29.	31.5	1992.07.26.	31
169	흑산도	1997.01.01.	2018.07.31.	28.7	2024.07.31.	28.5	2018.07.30.	28.5	2024.07.30.	28.4	2012.07.31.	28.3
170	완도	1971.01.31.	2018.07.29.	30.1	2024.07.31.	29.9	2018.07.27.	29.9	2013.07.31.	29.6	2024.07.28.	29.5
172	고창	2010.12.01.	2022.07.29.	30.4	2024.07.25.	30.3	2011.07.19.	30	2017.07.21.	29.8	2011.07.18.	29.8
211	인제	1971.12.01.	2005.07.22.	28.6	1994.07.22.	28.5	2018.07.28.	28.3	2018.07.27.	28.3	2024.07.28.	28.2
216	태백	1985.08.01.	2018.07.21.	27.9	2018.07.22.	27.8	2024.07.28.	27.4	2018.07.26.	27.3	2008.07.06.	27.3
217	정선군	2010.08.06.	2024.07.26.	28.9	2018.07.24.	28.8	2018.07.27.	28.7	2018.07.26.	28.6	2024.07.28.	28.4
247	남원	1972.01.04.	2018.07.27.	30.8	2018.07.26.	30	2018.07.25.	29.9	2018.07.24.	29.9	2024.07.28.	29.8
251	고창군	2007.11.01.	2024.07.25.	30.3	2017.07.21.	30.3	2014.07.31.	30.2	2017.07.24.	29.9	2022.07.29.	29.8
252	영광군	2007.11.26.	2024.07.25.	30.3	2018.07.29.	29.8	2017.07.21.	29.8	2016.07.29.	29.8	2018.07.25.	29.7
255	북창원	2008.12.26.	2018.07.26.	31.2	2024.07.30.	31.1	2018.07.27.	30.8	2024.07.31.	30.7	2018.07.20.	30.6
257	양산시	2008.12.26.	2018.07.26.	31.8	2024.07.30.	31.5	2018.07.25.	31.3	2018.07.27.	31.1	2024.07.31.	31
259	강진군	2009.11.10.	2018.07.27.	30.5	2018.07.29.	30.2	2018.07.31.	29.7	2022.07.29.	29.6	2024.07.28.	29.5
261	해남	1971.02.03.	2001.07.31.	29.9	2016.07.28.	29.6	2016.07.29.	29.5	2024.07.24.	29.4	2018.07.29.	29.4
263	의령군	2010.06.21.	2018.07.26.	31.2	2018.07.27.	30.7	2018.07.25.	30.6	2024.07.31.	30.4	2017.07.22.	30.3
276	청송군	2010.09.01.	2018.07.26.	29.6	2018.07.27.	29.5	2018.07.21.	29	2018.07.22.	28.9	2024.07.28.	28.8
283	경주시	2010.08.06.	2017.07.21.	31.9	2018.07.26.	31.2	2024.07.29.	31.1	2018.07.25.	31.1	2024.07.31.	31

□ 7월 일최고기온 최고 순위

(단위: °C)

번호	지점		1위		2위		3위		4위		5위	
	지점명	관측개시	일자	값	일자	값	일자	값	일자	값	일자	값
90	속초	1968.01.01.	2004.07.23.	37.1	2002.07.31.	36.6	2024.07.28.	36.5	2019.07.23.	36.1	2004.07.24.	35.9
104	북강릉	2008.07.28.	2015.07.30.	36.1	2024.07.28.	35.8	2012.07.29.	35.6	2010.07.21.	35.6	2014.07.21.	35.5
106	동해	1992.05.01.	2008.07.06.	37.1	2024.07.30.	36.6	2024.07.28.	36.2	2004.07.23.	36	2024.07.29.	35.9
130	울진	1971.01.12.	2017.07.21.	37.1	1992.07.29.	37	2024.07.28.	36.6	2024.07.29.	36.4	1994.07.14.	36.3
155	창원	1985.07.01.	1994.07.20.	39	1994.07.24.	38.4	1994.07.21.	38.4	2024.07.30.	37.3	2004.07.23.	37
169	흑산도	1997.01.01.	2024.07.31.	33.3	2021.07.31.	32.8	2012.07.30.	32.7	2012.07.29.	32.7	2018.07.26.	32.5
255	북창원	2008.12.26.	2018.07.20.	37.3	2014.07.31.	36.7	2024.07.30.	36.6	2018.07.25.	36.5	2024.07.31.	36.4
257	양산시	2008.12.26.	2018.07.20.	38.6	2018.07.25.	38.3	2018.07.26.	38.2	2024.07.30.	37.7	2018.07.27.	37.7

□ 7월 일최저기온 최고 순위

(단위: °C)

번호	지점		1위		2위		3위		4위		5위	
	지점명	관측개시	일자	값	일자	값	일자	값	일자	값	일자	값
90	속초	1968.01.01.	2024.07.29.	30.3	2024.07.30.	30	1969.07.28.	28	2019.07.31.	27.9	1983.07.27.	27.8
95	철원	1988.01.01.	2018.07.25.	26	2024.07.28.	25.6	1989.07.19.	25.6	2018.07.28.	25.5	2024.07.31.	25.3
98	동두천	1998.02.01.	2018.07.25.	26.4	2024.07.28.	26.3	2018.07.23.	26.2	2024.07.27.	26.1	2019.07.20.	26
99	파주	2001.12.07.	2024.07.28.	26.7	2018.07.28.	25.8	2024.07.27.	25.7	2017.07.22.	25.7	2012.07.23.	25.4
100	대관령	1971.07.15.	2024.07.28.	23.1	2017.07.21.	23.1	2024.07.27.	23	2008.07.06.	23	2019.07.31.	22.7
102	백령도	2000.11.01.	2017.07.22.	26.3	2017.07.21.	25.8	2024.07.28.	25.3	2012.07.29.	25.2	2024.07.27.	25
104	북강릉	2008.07.28.	2024.07.28.	28	2024.07.29.	27.9	2019.07.31.	27.6	2024.07.31.	26.6	2019.07.30.	26.6
105	강릉	1911.10.03.	2024.07.31.	30.4	2024.07.29.	29.7	2019.07.31.	29.7	2018.07.21.	29.7	1998.07.08.	29.5
106	동해	1992.05.01.	2024.07.29.	29.8	2024.07.30.	28.5	1994.07.14.	27.3	2017.07.17.	27.2	2000.07.21.	27.1
115	울릉도	1938.08.10.	2024.07.28.	27.9	2018.07.23.	27.8	2024.07.29.	27.7	2024.07.30.	27.5	2018.07.17.	27.2
121	영월	1994.12.01.	2024.07.29.	26	2017.07.22.	25.3	2011.07.19.	25.1	2018.07.23.	25	2018.07.30.	24.8
127	충주	1972.01.01.	2018.07.25.	27.1	2018.07.28.	26.4	2018.07.23.	26.4	1994.07.22.	26.4	2024.07.30.	26.1
129	서산	1968.01.01.	2024.07.28.	27.1	1994.07.29.	26.7	1994.07.28.	26.7	2024.07.29.	26.4	2018.07.25.	26.4
130	울진	1971.01.12.	1994.07.14.	28.6	2024.07.29.	28.4	2024.07.30.	28.2	1983.07.27.	28	1992.07.26.	27.7
131	청주	1967.01.01.	2018.07.25.	28.1	2024.07.28.	28	2019.07.31.	27.8	2024.07.27.	27.6	2024.07.22.	27.5
137	상주	2002.01.01.	2018.07.25.	28	2017.07.22.	26.8	2024.07.30.	26.6	2018.07.26.	26.4	2018.07.28.	26.3
138	포항	1943.01.01.	2018.07.26.	29	2024.07.23.	28.9	2004.07.24.	28.5	2017.07.21.	28.4	2024.07.21.	28.3
143	대구	1907.01.31.	2018.07.27.	28.6	2018.07.26.	27.9	2012.07.31.	27.8	2024.07.23.	27.5	2017.07.21.	27.5
152	울산	1932.01.06.	2018.07.26.	27.9	2014.07.25.	27.7	2024.07.23.	27.6	1991.07.23.	27.3	2000.07.22.	27.2
155	창원	1985.07.01.	2016.07.28.	27.7	1994.07.22.	27.6	2024.07.28.	27.5	2024.07.23.	27.4	1994.07.25.	27.4
159	부산	1904.04.09.	2018.07.26.	27.8	2018.07.27.	27.5	2018.07.23.	27.5	1994.07.21.	27.4	2024.07.31.	27.3
165	목포	1904.04.08.	2018.07.22.	27.7	2018.07.30.	27.4	2024.07.31.	27.3	2024.07.25.	27.3	2017.07.21.	27.3
169	흑산도	1997.01.01.	2018.07.31.	26.1	2024.07.31.	26	2018.07.30.	26	2021.07.24.	25.8	2024.07.30.	25.6
170	완도	1971.01.31.	2024.07.31.	27.2	1972.07.21.	27	2024.07.30.	26.7	2018.07.22.	26.7	2009.07.18.	26.7
172	고창	2010.12.01.	2024.07.23.	27.2	2011.07.27.	27	2024.07.28.	26.9	2011.07.28.	26.9	2016.07.29.	26.8
184	제주	1923.05.01.	2017.07.24.	29.4	1991.07.23.	29.2	2023.07.14.	29.1	1971.07.28.	29	2024.07.09.	28.7
185	고산	1988.01.01.	2024.07.31.	27.4	2016.07.28.	27.4	2011.07.27.	27.4	2016.07.27.	27.3	2017.07.31.	27.2
188	성산	1971.07.15.	2024.07.21.	27.4	2016.07.27.	27.3	2024.07.23.	27.1	2024.07.22.	27.1	2021.07.25.	27.1
189	서귀포	1961.01.01.	2024.07.23.	28.5	2001.07.29.	28.5	1994.07.24.	28.5	2024.07.24.	28.1	2024.07.28.	28
192	진주	1969.03.01.	2008.07.25.	26.9	2024.07.23.	26.7	2008.07.24.	26.7	2008.07.20.	26.6	2016.07.28.	26.4
201	강화	1972.01.11.	1973.07.20.	26.8	2024.07.27.	26.6	2024.07.28.	26.4	2017.07.21.	25.8	2018.07.29.	25.7
203	이천	1972.01.11.	2018.07.25.	27	2024.07.30.	26.2	1994.07.14.	25.9	2016.07.25.	25.8	1994.07.29.	25.8
211	인제	1971.12.01.	1994.07.14.	26.1	1983.07.31.	25.7	2024.07.29.	25.6	2024.07.27.	25	2024.07.25.	25
212	홍천	1971.09.27.	2018.07.25.	26.5	2018.07.28.	26.3	2024.07.30.	25.7	2000.07.21.	25.7	1992.07.21.	25.7
216	태백	1985.08.01.	2019.07.31.	24.7	2024.07.22.	24.5	2013.07.11.	24.5	2024.07.29.	24.4	2017.07.21.	24.3
217	정선군	2010.08.06.	2024.07.29.	26.4	2018.07.28.	24.6	2013.07.09.	24.6	2024.07.27.	24.5	2024.07.26.	24.5
221	제천	1972.01.11.	2024.07.29.	25.2	2018.07.25.	25.2	2018.07.23.	25.1	2017.07.22.	25.1	1992.07.21.	25.1
235	보령	1972.01.24.	2001.07.29.	27.8	2024.07.28.	27.6	2024.07.26.	27.3	2001.07.22.	27.3	2002.07.27.	27.2
243	부안	1972.03.01.	2017.07.24.	26.8	2009.07.18.	26.7	2024.07.22.	26.6	2024.07.28.	26.5	2019.07.31.	26.5
244	임실	1970.06.02.	1978.07.31.	26.1	2024.07.07.	25.1	2024.07.28.	24.8	2024.07.27.	24.8	2016.07.25.	24.8
245	정읍	1970.01.05.	2024.07.28.	27.9	2024.07.22.	27.5	2009.07.18.	27.5	2013.07.15.	27.4	1988.07.13.	27.4
247	남원	1972.01.04.	2024.07.28.	27.3	2018.07.30.	26.6	2024.07.07.	26.3	2024.07.23.	26.2	1984.07.03.	26.2
248	장수	1988.01.01.	2024.07.22.	24.9	2024.07.07.	24.7	1991.07.20.	24.5	1991.07.21.	24.4	1988.07.20.	24.3
251	고창군	2007.11.01.	2024.07.23.	26.9	2011.07.27.	26.8	2009.07.18.	26.8	2024.07.28.	26.7	2022.07.07.	26.7

번호	지점		1위		2위		3위		4위		5위	
	지점명	관측개시	일자	값	일자	값	일자	값	일자	값	일자	값
252	영광군	2007.11.26.	2024.07.23.	27	2016.07.29.	27	2024.07.28.	26.8	2017.07.24.	26.7	2016.07.28.	26.7
254	순창군	2008.07.16.	2011.07.27.	26.1	2022.07.07.	26	2024.07.07.	25.9	2014.07.24.	25.7	2013.07.21.	25.7
255	북창원	2008.12.26.	2024.07.28.	28	2024.07.27.	27.9	2024.07.23.	27.7	2018.07.27.	27.6	2024.07.22.	27.3
257	양산시	2008.12.26.	2018.07.26.	27.6	2016.07.28.	27.4	2024.07.28.	27.3	2018.07.28.	27.3	2024.07.22.	27.2
258	보성군	2010.02.08.	2014.07.25.	26.6	2022.07.07.	26.5	2013.07.14.	26.4	2013.07.13.	26.3	2024.07.25.	26.2
259	강진군	2009.11.10.	2022.07.30.	26.6	2017.07.22.	26.6	2024.07.25.	26.3	2022.07.07.	26.3	2017.07.20.	26.2
261	해남	1971.02.03.	2016.07.28.	27.7	2024.07.23.	26.9	2024.07.22.	26.9	1988.07.13.	26.9	2024.07.25.	26.8
262	고흥	1972.01.22.	1983.07.31.	26.4	2011.07.27.	26.2	2001.07.31.	26.2	2001.07.30.	26.2	2024.07.25.	26.1
263	의령군	2010.06.21.	2024.07.23.	27.4	2024.07.18.	27.2	2024.07.07.	27.1	2024.07.08.	27	2019.07.31.	26.8
264	함양군	2010.06.21.	2014.07.24.	26	2024.07.26.	25.5	2014.07.25.	25.4	2018.07.28.	25.1	2017.07.24.	25
266	광양시	2011.01.01.	2018.07.22.	27.1	2018.07.27.	26.8	2022.07.30.	26.7	2011.07.19.	26.6	2024.07.23.	26.5
271	봉화	1988.01.01.	2024.07.29.	24.5	2024.07.28.	24.3	2024.07.27.	24.3	2011.07.19.	24.3	2024.07.26.	23.9
276	청송군	2010.09.01.	2024.07.23.	24.5	2024.07.27.	24.4	2024.07.07.	24.2	2017.07.24.	24.2	2013.07.09.	24.1
277	영덕	1972.01.03.	2000.07.22.	28.3	2024.07.29.	27.4	2013.07.24.	26.6	2013.07.09.	26.6	2010.07.30.	26.6
278	의성	1973.01.01.	2024.07.23.	25.7	2024.07.27.	25.4	2018.07.25.	25.4	2015.07.25.	25.4	2018.07.28.	25.2
279	구미	1973.01.01.	2018.07.27.	27.4	2018.07.28.	27.1	2018.07.26.	26.8	2024.07.27.	26.7	2018.07.30.	26.6
281	영천	1972.01.21.	2024.07.23.	27.3	2017.07.11.	27.1	2017.07.03.	26.6	2016.07.27.	26.6	2019.07.26.	26.5
283	경주시	2010.08.06.	2024.07.23.	27.2	2017.07.03.	26.8	2024.07.29.	26.4	2024.07.07.	26.3	2024.07.27.	26.1
284	거창	1972.01.24.	2024.07.07.	25.3	2008.07.10.	24.8	1978.07.04.	24.8	2018.07.27.	24.6	1991.07.29.	24.6
285	합천	1973.01.01.	2024.07.07.	26.6	1973.07.20.	26.4	1990.07.18.	26.3	2014.07.25.	26.2	2015.07.31.	26
288	밀양	1973.01.01.	2024.07.27.	28.1	2009.07.18.	27.5	2017.07.10.	27.3	2009.07.20.	27.2	2018.07.27.	27.1
295	남해	1972.01.24.	2017.07.24.	27.3	2024.07.23.	27.2	2014.07.25.	27.2	2019.07.30.	26.9	1983.07.31.	26.9

□ 7월 일강수량 최다 순위

(단위: mm)

번호	지점		1위		2위		3위		4위		5위	
	지점명	관측개시	일자	값	일자	값	일자	값	일자	값	일자	값
99	파주	2001.12.07.	2024.07.17.	385.7	2011.07.27.	322.5	2024.07.18.	215.2	2008.07.24.	212	2016.07.05.	164.6
129	서산	1968.01.01.	2023.07.14.	208.1	1997.07.01.	155.7	2024.07.18.	153	2011.07.12.	150.5	1974.07.08.	150.1
136	안동	1973.01.01.	2024.07.08.	211.2	2000.07.23.	170.7	2009.07.21.	129.5	1975.07.06.	120.2	1997.07.06.	118.4
137	상주	2002.01.01.	2024.07.08.	196.1	2017.07.03.	133.6	2023.07.14.	121.1	2006.07.10.	117	2005.07.11.	114
138	포항	1943.01.01.	1970.07.05.	151.6	1974.07.06.	137.1	2024.07.09.	123.4	2013.07.05.	119	2020.07.13.	115
140	군산	1968.01.01.	2023.07.14.	372.8	2011.07.10.	308.5	1987.07.22.	231	2018.07.01.	210.8	2024.07.10.	209.5
143	대구	1907.01.31.	1948.07.30.	203.2	2024.07.09.	191.3	2011.07.09.	168	2013.07.05.	157	1941.07.06.	154.8
162	통영	1968.01.01.	1999.07.30.	231.5	2024.07.14.	230.5	1999.07.29.	220.7	2023.07.16.	168.9	2009.07.07.	163.5
201	강화	1972.01.11.	1986.07.24.	271.5	2011.07.27.	209	2008.07.24.	197	2024.07.18.	196.5	2024.07.17.	194.9
238	금산	1972.01.09.	2023.07.14.	195.1	2024.07.10.	192.8	2011.07.10.	188	1997.07.06.	163	2000.07.23.	160.5
244	임실	1970.06.02.	1984.07.07.	203.3	2013.07.05.	149.5	2005.07.01.	148	2013.07.28.	146	2024.07.09.	141.3
248	장수	1988.01.01.	2013.07.05.	189.5	2024.07.09.	180.3	2023.07.14.	163.3	1992.07.17.	159.5	2010.07.11.	157
258	보성군	2010.02.08.	2021.07.06.	279.2	2011.07.09.	260.5	2024.07.16.	157.3	2022.07.18.	142.3	2023.07.18.	122.1
266	광양시	2011.01.01.	2011.07.09.	357.5	2021.07.06.	206.5	2024.07.16.	188.9	2023.07.12.	154.6	2023.07.18.	136.6
279	구미	1973.01.01.	2006.07.10.	135	2024.07.10.	133	1988.07.13.	122.5	2011.07.10.	115.5	1975.07.06.	114.2
281	영천	1972.01.21.	2024.07.09.	158.8	2013.07.05.	156	2011.07.09.	141	2010.07.11.	102.5	2015.07.09.	102
283	경주시	2010.08.06.	2011.07.09.	134.5	2015.07.09.	116	2019.07.20.	111.5	2024.07.09.	110.3	2013.07.05.	96.5

□ 7월 1시간최다강수량 최다 순위

(단위: mm)

번호	지점		1위		2위		3위		4위		5위	
	지점명	관측개시	일자	값	일자	값	일자	값	일자	값	일자	값
95	철원	1988.01.01.	2024.07.22.	74.2	2013.07.14.	74	2011.07.27.	67	2007.07.29.	67	2008.07.24.	57.5
98	동두천	1998.02.01.	2011.07.27.	84	2001.07.14.	68	2008.07.24.	56.5	2024.07.22.	47.5	2011.07.26.	47
99	파주	2001.12.07.	2024.07.17.	101	2024.07.18.	75.1	2011.07.27.	66.5	2011.07.26.	61	2008.07.24.	47.5
102	백령도	2000.11.01.	2024.07.04.	42	2016.07.24.	38.6	2022.07.13.	37.8	2006.07.31.	36.5	2015.07.25.	35.7
121	영월	1994.12.01.	1996.07.28.	51.5	2013.07.14.	43	1997.07.01.	43	2012.07.06.	41.5	2024.07.24.	41.1
129	서산	1968.01.01.	2010.07.23.	99.5	2024.07.18.	81.1	2001.07.29.	80	1978.07.12.	79	2011.07.12.	61
130	울진	1971.01.12.	2020.07.24.	55	2007.07.29.	53.5	2024.07.08.	41.4	1993.07.11.	39.8	2005.07.01.	39
131	청주	1967.01.01.	2017.07.16.	91.8	1981.07.03.	62.7	1980.07.22.	62	2024.07.10.	59.2	2018.07.28.	57
135	추풍령	1937.01.11.	2024.07.10.	60.8	1966.07.23.	48.6	1988.07.13.	47.5	1993.07.13.	46	1975.07.27.	43.2
136	안동	1973.01.01.	2009.07.21.	63.5	2024.07.08.	52	2004.07.13.	50	2008.07.25.	44	2017.07.31.	43.7
137	상주	2002.01.01.	2021.07.27.	50.9	2024.07.07.	49.9	2022.07.10.	47.1	2017.07.03.	46.4	2009.07.15.	44
138	포항	1943.01.01.	1998.07.21.	58	2024.07.09.	53.6	1964.07.14.	49	2024.07.10.	44.3	1973.07.30.	43.2
140	군산	1968.01.01.	2024.07.10.	131.7	2010.07.23.	81	2009.07.14.	56.5	2006.07.09.	56.5	2023.07.14.	54.1
159	부산	1904.04.09.	2011.07.27.	96	2009.07.16.	90	2024.07.24.	83.6	2020.07.23.	81.6	2012.07.15.	80.5
169	흑산도	1997.01.01.	2024.07.16.	79.7	1997.07.16.	62.8	2010.07.11.	50	2019.07.26.	47.3	2009.07.07.	45.5
174	순천	2011.04.01.	2023.07.17.	63.6	2014.07.18.	61.5	2011.07.09.	51.5	2024.07.16.	45.7	2011.07.10.	44.5
201	강화	1972.01.11.	1977.07.08.	76	2011.07.26.	69.9	1986.07.24.	68.5	2001.07.14.	68	2024.07.17.	63.1
216	태백	1985.08.01.	2005.07.01.	75.5	2006.07.15.	50	2016.07.05.	41	2024.07.08.	40.7	1992.07.30.	40.5
226	보은	1972.01.09.	1980.07.22.	90	2024.07.08.	68.5	2016.07.30.	58	1997.07.01.	56.5	2024.07.27.	52
232	천안	1972.01.08.	2017.07.16.	69.3	2014.07.18.	63	2024.07.17.	56.4	1978.07.12.	50	2013.07.31.	48.5
235	보령	1972.01.24.	2010.07.23.	98	2001.07.21.	69	1998.07.14.	59	2011.07.31.	54.5	2024.07.16.	53.4
236	부여	1972.01.09.	1987.07.22.	100	1998.07.10.	65.5	2024.07.10.	65.1	2000.07.23.	64.5	2003.07.09.	64
238	금산	1972.01.09.	2024.07.10.	84.1	2020.07.30.	70.3	2004.07.17.	70	2010.07.17.	55	2016.07.06.	51.5
258	보성군	2010.02.08.	2024.07.16.	78.7	2011.07.09.	46.5	2023.07.18.	45.2	2022.07.18.	41.1	2024.07.14.	37.9
261	해남	1971.02.03.	2024.07.16.	78.1	2021.07.06.	63.4	2004.07.14.	62.5	2005.07.28.	54.5	1991.07.30.	51.5
264	함양군	2010.06.21.	2018.07.28.	61	2010.07.08.	45	2021.07.07.	39.7	2024.07.20.	36	2010.07.11.	35.5
279	구미	1973.01.01.	2024.07.10.	58.3	2016.07.06.	51.5	1983.07.22.	40	2018.07.04.	38.9	2014.07.31.	38
281	영천	1972.01.21.	2013.07.30.	61	2024.07.09.	57.2	2017.07.14.	55.5	1973.07.30.	48	2024.07.10.	46.9
283	경주시	2010.08.06.	2011.07.09.	42.5	2024.07.09.	39.9	2018.07.04.	32.5	2017.07.25.	30.7	2017.07.29.	28
284	거창	1972.01.24.	2006.07.10.	54	1980.07.23.	48.5	1990.07.15.	45.5	2005.07.02.	44.5	2024.07.09.	44.1
289	산청	1972.03.30.	2024.07.20.	55.8	1984.07.05.	55.5	2006.07.09.	54	2000.07.19.	53	1987.07.15.	53
295	남해	1972.01.24.	2024.07.16.	80.5	1991.07.30.	62	2023.07.12.	56.5	2010.07.16.	55.5	1987.07.15.	53

□ 7월 일평균상대습도 최소 순위

(단위: %)

번호	지점		1위		2위		3위		4위		5위	
	지점명	관측개시	일자	값	일자	값	일자	값	일자	값	일자	값
264	함양군	2010.06.21.	2014.07.11.	66	2011.07.19.	66	2024.07.05.	68	2014.07.27.	68	2014.07.01.	68
283	경주시	2010.08.06.	2014.07.26.	54	2017.07.13.	56	2014.07.11.	60	2024.07.05.	61	2017.07.12.	61

□ 7월 일평균풍속 최대 순위

(단위: m/s)

번호	지점		1위		2위		3위		4위		5위	
	지점명	관측개시	일자	값	일자	값	일자	값	일자	값	일자	값
169	흑산도	1997.01.01.	2015.07.12.	14.5	1999.07.09.	14.4	2014.07.25.	14.2	2024.07.27.	13.1	1998.07.31.	12.7
245	정읍	1970.01.05.	2024.07.06.	5.6	2023.07.14.	5.4	2024.07.22.	5.3	2024.07.18.	5.3	2024.07.02.	4.8
276	청송군	2010.09.01.	2014.07.26.	3.6	2024.07.29.	3.2	2023.07.05.	3	2024.07.05.	2.7	2019.07.20.	2.7

□ 7월 일평균풍속 최소 순위

(단위: m/s)

번호	지점		1위		2위		3위		4위		5위	
	지점명	관측개시	일자	값	일자	값	일자	값	일자	값	일자	값
104	북강릉	2008.07.28.	2022.07.31.	0.4	2022.07.30.	0.5	2022.07.29.	0.5	2020.07.29.	0.5	2024.07.14.	0.6
253	김해시	2008.02.13.	2022.07.11.	0.5	2020.07.29.	0.6	2020.07.14.	0.7	2024.07.16.	0.8	2024.07.14.	0.8
255	북창원	2008.12.26.	2015.07.08.	0.2	2016.07.03.	0.4	2015.07.21.	0.4	2024.07.16.	0.5	2023.07.08.	0.5

□ 7월 일최대풍속 최대 순위

(단위: m/s)

번호	지점		1위		2위		3위		4위		5위	
	지점명	관측개시	일자	값	일자	값	일자	값	일자	값	일자	값
106	동해	1992.05.01.	2006.07.10.	14.5	1995.07.23.	13.3	1995.07.24.	12	1996.07.16.	11.7	2024.07.05.	11.4
201	강화	1972.01.11.	1999.07.31.	13.1	2024.07.21.	10.9	2024.07.05.	10.9	2014.07.26.	10.6	2000.07.11.	10.6
245	정읍	1970.01.05.	2024.07.10.	12.7	2024.07.02.	10	2017.07.14.	9.7	2017.07.08.	9.7	2024.07.18.	9.5
276	청송군	2010.09.01.	2013.07.30.	7.7	2023.07.31.	7.4	2024.07.08.	7.2	2023.07.05.	7.1	2014.07.26.	7
283	경주시	2010.08.06.	2024.07.20.	10.9	2015.07.12.	10.4	2011.07.19.	10.3	2015.07.13.	10.1	2013.07.02.	9.3

□ 7월 일최대순간풍속 최대 순위

(단위: m/s)

번호	지점		1위		2위		3위		4위		5위	
	지점명	관측개시	일자	값	일자	값	일자	값	일자	값	일자	값
98	동두천	1998.02.01.	1999.07.31.	23	2009.07.14.	17.9	2013.07.08.	17.8	2024.07.06.	16.9	2011.07.27.	16.7
101	춘천	1966.01.01.	1971.07.18.	25.8	1969.07.30.	22.1	1971.07.16.	21	1969.07.07.	19.7	2024.07.23.	18.4
104	북강릉	2008.07.28.	2024.07.21.	17.9	2009.07.15.	16.1	2015.07.13.	15.6	2014.07.26.	15.4	2013.07.02.	14.9
106	동해	1992.05.01.	1995.07.23.	23.5	2006.07.10.	21.5	2000.07.12.	20.7	1997.07.04.	20.7	2024.07.05.	20.2
119	수원	1964.01.01.	1992.07.10.	19.2	2009.07.12.	18	2009.07.18.	17.2	2006.07.10.	17.1	2024.07.20.	16.4
201	강화	1972.01.11.	2024.07.21.	20.9	2014.07.26.	19.6	2014.07.25.	19.3	2013.07.02.	19.3	2013.07.16.	19.1
211	인제	1971.12.01.	1992.07.02.	23.8	1996.07.24.	19.8	1992.07.01.	19.6	2024.07.23.	19.4	2009.07.14.	17.1
226	보은	1972.01.09.	1995.07.23.	18.7	1994.07.16.	17.5	2006.07.10.	17.2	2024.07.18.	14.8	2001.07.31.	14.3
235	보령	1972.01.24.	2024.07.27.	21	2009.07.12.	20.6	2014.07.26.	19.7	2006.07.10.	19.6	2009.07.09.	19.2
238	금산	1972.01.09.	1995.07.23.	18.3	2024.07.18.	17.1	2015.07.13.	16.2	2009.07.09.	15.5	1992.07.10.	15.5
243	부안	1972.03.01.	2012.07.19.	17.8	2024.07.10.	17.3	2012.07.12.	17.1	2023.07.10.	16.4	2009.07.12.	16.2
245	정읍	1970.01.05.	2017.07.14.	20.4	2024.07.10.	19.7	2017.07.08.	17.7	2024.07.20.	17	2024.07.02.	16.8
255	북창원	2008.12.26.	2009.07.15.	18.1	2024.07.10.	17.7	2012.07.19.	17	2019.07.20.	16.5	2015.07.12.	16.3
276	청송군	2010.09.01.	2023.07.05.	15.8	2024.07.08.	15.5	2021.07.10.	14.5	2023.07.11.	14.2	2023.07.09.	14.1
277	영덕	1972.01.03.	2006.07.10.	21.7	2024.07.05.	20.1	2015.07.16.	19.6	2004.07.04.	19.3	2002.07.05.	19.3
283	경주시	2010.08.06.	2024.07.20.	18.3	2015.07.12.	18.3	2013.07.14.	17.7	2015.07.13.	16.1	2015.07.16.	15.9